


Муниципальное автономное общеобразовательное учреждение
«Средняя общеобразовательная школа №10»

РАССМОТРЕНО
на заседании методического
объединения учителей начальных
классов

Руководитель ШМО:
 П.В. Кирякова

Протокол №1
от "29" августа 2022 г.

СОГЛАСОВАНО
на Педагогическом совете
Протокол №1
от "30" августа 2022 г.

УТВЕРЖДЕНО
Директор



ФОНД ОЦЕНОЧНЫХ СРЕДСТВ

по программе
для 1 классов начального общего образования
на 2022-2023 учебный год

Составители:

Гушина Надежда Александровна, высшей категории

Югомаз Валентина Николаевна, высшей категории

Мартышева Дарья Валерьевна

Бабушкина Ксения Викторовна

Кушгур 2022

Контрольная работа по русскому языку за учебный год

Диктант

ЛЕС.

Хорош наш лес. Там много сочных трав. Вот дуб. Под дубом Ваня сорвал гриб. Рядом частый ельник. В кустах пел дрозд.

Задания.

1. Поставьте ударение в словах четвёртого предложения.
2. Разделите чёрточкой для переноса слова второго предложения.
3. Списать слова: **весна, дерево, медведь**. Подчеркнуть гласные буквы.

Техника чтения. 1 класс

Летучие мыши.

Летучие мыши очень полезные зверьки. Они поедают вредных насекомых.

Днём летучие мыши заворачиваются в свои широкие крылья, как в плащи, и висят в тёмных местах вниз головой.

Наступает ночь. Вылетают они на охоту. Многие вредные насекомые летают ночью. Почти все птицы спят в это время. Поэтому «работа» летучих мышей особенно важна. (53 слова)

Хитрая рыба.

Долго сидел я с удочкой на берегу. Не клюют у меня пескари. А дед под кустиком сидит и уже ведёрко наловил. Сел и я в тени. Сразу пескари клевать стали. Оказывается, на чистом месте тень от удочки видна. Вот и не шла к крючку хитрая рыба. (48 слов)

Контрольная работа по литературному чтению за 1 класс.

1. Прочитай текст.

Ёжик.

Пошёл тёмной ночью серый ёжик по лесу гулять. Увидел красную клюквинку и наколол на серую иголочку. Увидел жёлтые листья и тоже наколол.

Заметил, наконец, в голубой луже голубую звёздочку. Тоже хотел наколоть – да ничего не вышло. Подумал ёжик, подумал и накрыл её лопушком: пусть до утра полежит.

А утром под лопухом вместо голубой звезды нашёл большое красивое солнышко.

Вот ёж смеялся! Очень.

(Г. Цыферов)

2. Ответь на вопрос: о ком ты прочитал?

3. Найди предложения, в которых говорится о том, что ёжик наколол на свои иголки. Подчеркни ответ в тексте.

4. Почему ночью ёжик не смог наколоть звёздочку на иголки? Подчеркни правильный ответ.

- а) Она оказалась очень тяжелой.
- б) Звёздочка была отражением.
- в) Звёздочка спряталась.

4. Почему смеялся ёжик? Отметь один или несколько правильных ответов.

- а) Его рассмешили.
- б) Ёжик посмеялся над своей недогадливостью.
- в) Ёжик догадался, что звёздочка была лишь отражением.
- г) Ёжик очень обрадовался солнышку.

5. Пронумеруй находки ёжика в том порядке, в каком они встречаются в тексте сказки.

Листья Клюквинка Звёздочка

Контрольная работа за учебный год «окружающий мир»

1 вариант

1. Расставь по порядку. Цифра 1 уже стоит, поставь цифры 2,3,4:
__Прогулка __ Подъём 1. Ночной сон __ Занятия в школе
2. Как называется наша страна?
 - а) Россия;
 - б) Родина
 - в) Москва
3. Каким словом можно приветствовать людей?
 - а) Здравствуйте
 - б) Спасибо
 - в) Извините
4. Какая птица НЕ улетает в тёплые края?
 - а) ласточка;
 - б) скворец;
 - в) голубь.
5. Укажи лиственное растение?
 - а) Береза
 - б) Ель
 - в) Сосна
6. Кто из животных является диким?
 - а) Волчонок
 - б) Теленок
 - в) Жеребенок
7. Как сейчас называется профессия дяди Степы?
 - а) Крановщик
 - б) Полицейский
 - в) Электрик
8. Найди название времени года.
 - а) Август
 - б) Листопад
 - в) Лето
 - г) Воскресенье
9. Какой день недели следует за пятницей?
 - а) четверг
 - б) суббота
 - в) среда

10. Что является средством личной гигиены?

- а) Стиральный порошок
- б) Пемолюкс
- в) Зубная щётка

11. Куда лучше всего вывезти мусор?

- а) На обочину дороги
- б) На перерабатывающий завод
- в) В парк

12. Выбери рисунки, которые относятся к живой или неживой природе. Соедини их стрелками с названиями.



Клевер



Дом



Туча

Живая природа

Неживая природа




Солнце



Мышь

13. Наша планета называется _____ .

14. Какой знак запрещает движение человека? Подчеркни его.



15*. Запиши, о какой птице идёт речь.

С раннего утра и до позднего вечера слышится в лесу стук этой птицы. Упершись хвостом в ствол дерева, она крепко держится сильными лапами и долбит дерево клювом. Язык у нее длинный и узкий. Им она добывает себе пищу из выдолбленных отверстий: жучков и гусениц.

Ответ: _____

2 вариант

1. Расставь по порядку. Цифра 1 уже стоит, поставь цифры 2,3,4:

___ Завтрак ___ Подъём 1. Ночной сон ___ Занятия в школе

2. Как называется столица нашей страны?

- а) Россия;
- б) Родина
- в) Москва

3. Каким словом можно благодарить людей?

- а) Здравствуйте
- б) Спасибо
- в) Извините

4. Какая птица улетает в тёплые края?

- а) ласточка;
- б) воробей;
- в) голубь.

5. Укажи хвойное растение?

- а) Береза
- б) Ель
- в) Клен

6. Кто из животных является домашним?

- а) Волчонок
- б) Теленок
- в) Лисенок

7. Как сейчас называется профессия Айболита?

- а) Повар
- б) Маляр
- в) Ветеринар

8. Найди название времени года.

- а) Апрель
- б) Весна
- в) Вторник
- г) Снег

9. Какой день недели следует за вторником?

- а) Понедельник
- б) Четверг
- в) Среда

10. Что НЕ является средством личной гигиены?

- а) Мыло
- б) Пемолюкс

в) Зубная щётка

11. Куда лучше всего вывезти мусор?

- а) На перерабатывающий завод
- б) В лес
- в) На речку

12. Выбери рисунки, которые относятся к живой или неживой природе.



Ромашки



Изба



Облако

Живая природа



Солнце


Неживая природа



Кошка

13. Наша планета называется _____ .

14. Какой знак обозначает пешеходный переход? Подчеркни его.



15*. Запиши, о какой птице идёт речь.

Птичка эта ростом с воробья. У нее белые щечки и грудка, желтая брюшко, а на голове – черная шапочка, спинка зеленая, крылья серо-голубые. Зимой ее часто можно увидеть в городе около домов. Ест она все подряд: зерно, крупу, хлебные крошки. Даже кусочки мяса. Но больше всего птичка любит сало. **Ответ:** _____

Контрольная работа по изобразительному искусству за учебный год

1. Подчеркни цвета радуги.

Зелёный, коричневый, оранжевый, фиолетовый, синий, голубой, лиловый, желтый, красный.

2. Какая группа основных цветов:

- а) синий, оранжевый, бежевый
- б) синий, красный, жёлтый
- д) оранжевый, фиолетовый, голубой

3. Красный + синий = _____

Синий + жёлтый = _____

Красный + жёлтый = _____

зеленый, коричневый, оранжевый, фиолетовый, синий, голубой

4. Перечисли: тёплые цвета _____

холодные

цвета _____

жёлтый, оранжевый, красный, синий, голубой, фиолетовый

5. Что такое цветовой круг.

- а) расположение цветов по порядку
- б) размещение кисточек.
- в) смешение красок.

6. Как называется картина, на которой изображается природа?

7. Как называется картина, на которой изображается

человек? _____

8. Подчеркните музеи изобразительного искусства:

Эрмитаж, Цирк, Третьяковская галерея, Кинотеатр, Лувр, Русский музей

Практическая часть.

Изобрази радугу, последовательно располагая цвета в ней.

Контрольная работа по музыке за учебный год

1. Как называется музыка, под которую ходят?

- а) танец б) марш в) песня

2. Как называется спектакль, где все поют?

- а) балет б) опера в) песня

3. Как называется человек, который сочиняет музыку?

- а) художник б) композитор в) писатель

4. Как называется один исполнитель?

- а) хор б) дуэт в) солист

5. Выпиши соответствующие обозначения

- | | |
|------------|--------------|
| 1. скрипка | а) ударный |
| 2. барабан | б) духовой |
| 3. флейта | в) клавишный |
| 4. рояль | г) струнный |

6. Допиши ноты

до,,ми, фа,, ля,, до

7. Выбери верное утверждение:

- а) Исполнитель – это тот, кто сочиняет музыку.
б) Исполнитель – это тот, кто играет и поет музыку.
в) Исполнитель – это тот, кто внимательно слушает и понимает музыку.

8. На каком инструменте играл гуслир Садко

- а) дудочка б) гусли в) барабан

9. На чем располагаются нотки

- а) на нотном стане б) на строчках в) на звуковом стане

10. Большой, дружно поющий коллектив

- а) оркестр б) хор в) квартет

11. Движение людей по кругу с песнями и танцами

- а) хоровод б) полька в) галоп

12. Последовательность музыкальных звуков называется...

- а) лад б) звукоряд в) цепочка из нот

13. Что в музыке называют «душой»

- а) ритм б) мелодию в) аккомпанемент



14. Как называется этот музыкальный знак

- а) басовый ключ б) скрипичный ключ в) дверной ключ

15. К какой группе относятся эти музыкальные инструменты

- а) клавишные
б) духовые
в) струнные
г) ударные



16. К какой группе относятся эти музыкальные инструменты

- а) клавишные
б) духовые
в) струнные
г) ударные



17. В каком оркестре могут звучать эти музыкальные инструменты

- а) симфоническом
б) народном
в) духовом



18. Руководитель оркестра или хора

а) директор б) дирижер в) начальник

19. В каком оркестре могут звучать эти музыкальные инструменты

- а) в народном
- б) в духовом
- в) в симфоническом



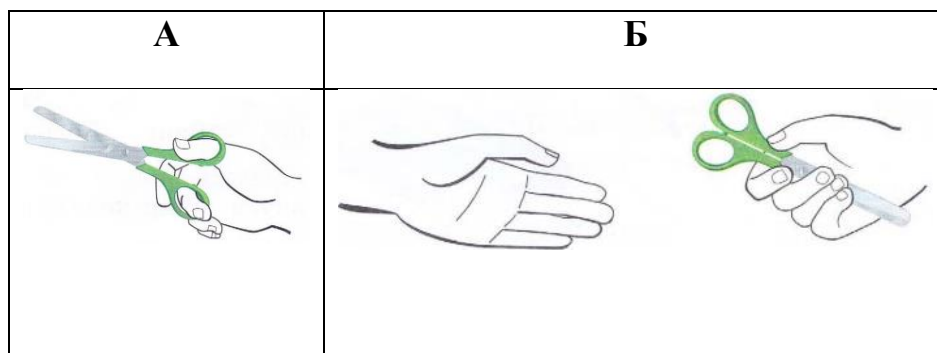
20. Старинный струнный щипковый инструмент с нежным, благородным звуком.

- а) скрипка
- б) лютня
- в) гитара
- г) виолончель
- д) контрабас

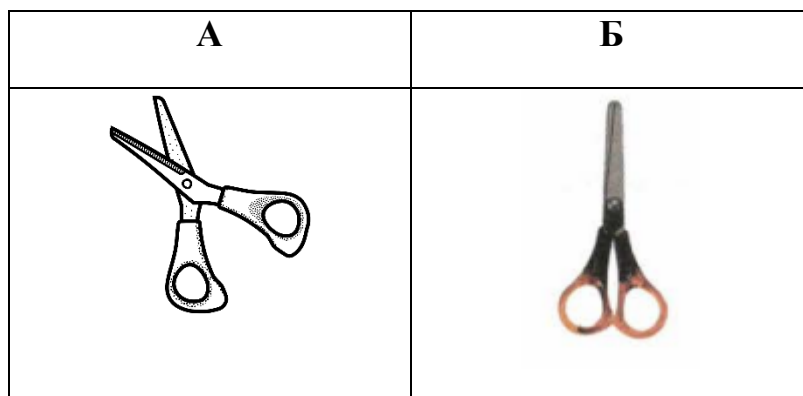


Контрольная работа по технологии за учебный год 1 класса

1. Отметь галочкой, как правильно передавать ножницы товарищу.






2. Как нужно оставлять ножницы на столе?



3. Пластилин – это:

- А) природный материал
- Б) материал, созданный человеком
- В) приспособление




4. Инструмент для работы с пластилином – это:

А	Б	В
		

5. Какое утверждение верное и полное?

- А) орнамент- это узор
- Б) орнамент- это повторяющийся узор

6. Выбери рабочее место, которое предназначено для работы с тканью.

А	Б	В
		

7. Игла это:

- А) материал
- Б) инструмент
- В) приспособление

8. Что НЕ является инструментом? Подчеркни.

Ножницы, швейная игла, кисточка, карандаш, шаблон.

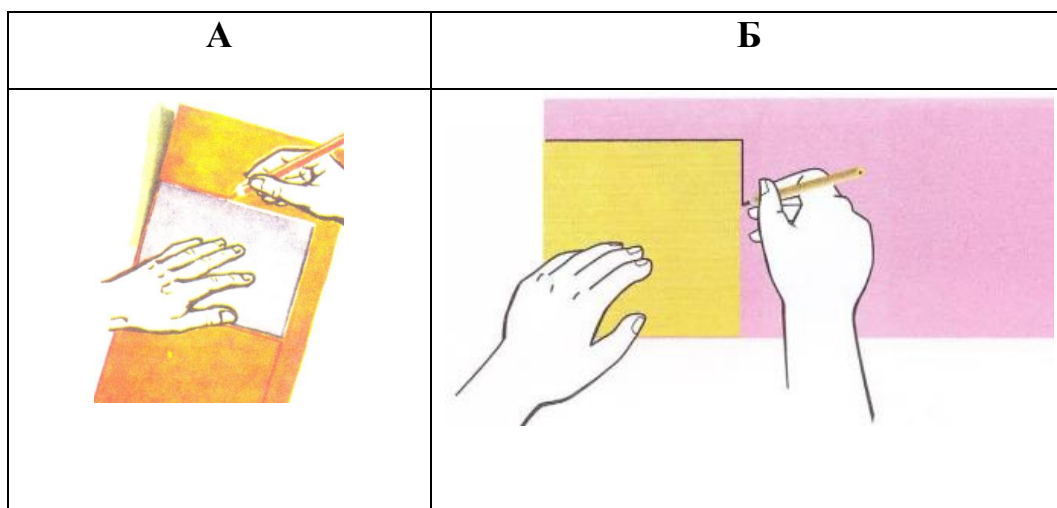
9. Какое действие нельзя совершить с бумагой? Подчеркни.

Наклеивать, складывать, лепить, отрезать.


10. Какие инструменты помогают при работе с пластилином?



11. Кто из ребят правильно разместил шаблон на бумаге?



12. При помощи чего скрепляется бумага?



13. Какого вида бумаги не существует? Подчеркни.

Писчая, чековая, пластилиновая, газетная, фотобумага, книжная, рисовальная.