

Муниципальное автономное общеобразовательное учреждение
«Средняя общеобразовательная школа № 10»

<p>Рассмотрена и согласована на заседании школьного методического объединения учителей начальных классов протокол № 1 от 27 августа 2020г.</p> <p>руководитель ШМО  Н.В. Кирякова</p>	<p>ПРИНЯТА Педагогическим советом протокол № 1 от «28» августа 2020г.</p>	<p>УТВЕРЖДАЮ: Директор  Е.В. Аксегитова «28» августа 2020 год</p> 
--	---	--

**РАБОЧАЯ ПРОГРАММА
по УМК «Школа России»
для 1 класса
на 2020-2021 учебный год**

Учитель:
Миллер Елена Геннадьевна
учитель начальных классов
высшей категории МАОУ «СОШ №10»

Программа составлена
на основе УМК «Школа России»
2020год

Пояснительная записка УМК «Школа России»

Новый стандарт предъявляет новые требования к результатам начального образования. УМК "Школа России" издательства "Просвещение", включающий учебники и учебные пособия нового поколения, отвечает всем требованиям Стандарта.

«Школа России» - это система учебников (учебно-методический комплекс) для 1-4 классов общеобразовательных учреждений, которая обеспечивает достижение требований к результатам освоения основной образовательной программы начального общего образования. Научный руководитель - Андрей Анатольевич Плешаков, кандидат педагогических наук, лауреат Премии Президента Российской Федерации в области образования. Система учебников «Школа России» представляет собой ядро целостной и сконструированной на основе единых методологических и методических принципов информационно-образовательной среды для начальной школы.

Существенной особенностью всего УМК «Школа России» является направленность на формирование у учащихся универсальных учебных действий (УУД) как основы умения учиться, на включение детей в учебную деятельность при изучении всех школьных предметов. В доработанных учебниках «Школы России» этим и другим важнейшим аспектам начального общего образования, зафиксированным в новом стандарте, уделено особое внимание. Главный принцип модернизации учебников УМК «Школа России» — усиление ориентирования учебного материала, способов его представления, методов обучения на максимальное включение учащихся в учебную деятельность и реализацию идеологической основы ФГОС – Концепции духовно-нравственного развития и воспитания личности гражданина России.

Несомненно, ценность комплекта состоит в том, что ему присущи такие характеристики, которые очень значимы для учителя не только сегодня, но и всегда, а именно: фундаментальность, надежность, стабильность, открытость новому.

Ведущая целевая установка УМК «Школа России» и ФГОС - воспитание гуманного, творческого, социально активного и компетентного человека – гражданина и патриота России, уважительно и бережно относящегося к среде своего обитания, к своей семье, к природному и культурному достоянию своей малой Родины, своей многонациональной страны и всего человечества.

Программа «Школа России» представлена школьными предметами для 1 класса

№	Предметы	Количество часов за у.г.
1	Русский язык	132 ч
2	Родной русский язык	16 ч
3	Литературное чтение	132 ч
4	Литературное чтение на родном языке	17 ч
5	Математика	132 ч
6	Окружающий мир	66 ч
7	Технология	33 ч
8	Изобразительное искусство	33 ч
9	Музыка	33ч

Пояснительная записка

Рабочая программа по русскому языку составлена на основе примерной программы по русскому языку для начальной школы и на основе УМК Школа России «Русский язык» для 1 класса В.П. Канакина.

Нормативные документы, обеспечивающие реализацию программы

1. Федеральный закон Российской Федерации «Об образовании в Российской Федерации» (от 29.12.2012 № 273-ФЗ).

2. Программа курса «Русский язык» для 1-4 классов общеобразовательных учреждений/В.П. Канакина. М. Просвещение, 2014 г.
3. Программа В.П. Канакиной для 1 класса. М. Просвещение, 2020 г.
4. ПРИКАЗ МИНИСТЕРСТВА ПРОСВЕЩЕНИЯ РОССИЙСКОЙ ФЕДЕРАЦИИ (МИНПРОСВЕЩЕНИЯ РОССИИ) от 28 декабря 2018 г. № 345 «О федеральном перечне учебников, рекомендуемых к использованию при реализации имеющих государственную аккредитацию образовательных программ начального общего, основного общего, среднего общего образования»
5. Учебный план МАОУ «СОШ №10» г. Кунгура на 2020-2021 учебный год.

**ПЛАНИРУЕМЫЕ ПРЕДМЕТНЫЕ РЕЗУЛЬТАТЫ ОСВОЕНИЯ ПРОГРАММЫ ПО РУССКОМУ ЯЗЫКУ
В 1 КЛАССЕ**

Результаты изучения курса

Результаты изучения курса

Программа обеспечивает достижение выпускниками начальной школы определенных личностных, метапредметных и предметных результатов.

Личностные результаты

1. Формирование чувства гордости за свою Родину, российский народ и историю России; осознание своей этнической и национальной принадлежности, формирование ценностей многонационального российского общества; становление гуманистических и демократических ценностных ориентаций.
2. Формирование целостного, социально ориентированного взгляда на мир в его органичном единстве и разнообразии природы, народов, культур и религий.
3. Формирование уважительного отношения к иному мнению, истории и культуре других народов.
4. Овладение начальными навыками адаптации в динамично изменяющемся и развивающемся мире.
5. Принятие и освоение социальной роли обучающегося, развитие мотивов учебной деятельности и формирование личностного смысла учения.
6. Развитие самостоятельности и личной ответственности за свои поступки, в том числе в информационной деятельности, на основе представлений о нравственных нормах, социальной справедливости и свободе.
7. Формирование эстетических потребностей, ценностей и чувств.
8. Развитие этических чувств, доброжелательности и эмоционально-нравственной отзывчивости, понимания и сопереживания чувствам других людей.
9. Развитие навыков сотрудничества со взрослыми и сверстниками в различных социальных ситуациях, умения не создавать конфликтов и находить выходы из спорных ситуаций.
10. Формирование установки на безопасный, здоровый образ жизни, мотивации к творческому труду, к работе на результат, бережному отношению к материальным и духовным ценностям.

Метапредметные результаты:

1. Овладение способностью принимать и сохранять цели и задачи учебной деятельности, поиска средств её осуществления.
2. Формирование умения планировать, контролировать и оценивать учебные действия в соответствии с поставленной задачей и условиями её реализации, определять наиболее эффективные способы достижения результата.
3. Использование знаково-символических средств представления информации.
4. Активное использование речевых средств и средств для решения коммуникативных и познавательных задач.
5. Использование различных способов поиска (в справочных источниках), сбора, обработки, анализа, организации, передачи и интерпретации информации.
6. Овладение навыками смыслового чтения текстов различных стилей и жанров в соответствии с целями и задачами: осознанно строить речевое высказывание в соответствии с задачами коммуникации и составлять тексты в устной и письменной формах.
7. Овладение логическими действиями сравнения, анализа, синтеза, обобщения, классификации по родовидовым признакам, установления аналогий и причинно-следственных связей, построения рассуждений, отнесения к известным понятиям.
8. Готовность слушать собеседника и вести диалог, признавать возможность существования различных точек зрения и права каждого иметь свою, излагать своё мнение и аргументировать свою точку зрения и оценки событий.
9. Определение общей цели и путей её достижения; умение договариваться о распределении функций и ролей в совместной деятельности; осуществлять взаимный контроль в совместной деятельности, адекватно оценивать собственное поведение и поведение окружающих.
10. Готовность конструктивно разрешать конфликты посредством учёта интересов сторон и сотрудничества.
11. Овладение начальными сведениями о сущности и особенностях объектов, процессов и явлений действительности в соответствии с содержанием учебного предмета «Русский язык».

12. Овладение базовыми предметными и межпредметными понятиями, отражающими существенные связи и отношения между объектами и процессами.

13. Умение работать в материальной и информационной среде начального общего образования (в том числе с учебными моделями) в соответствии с содержанием учебного предмета «Русский язык».

Предметные результаты

1. Формирование первоначальных представлений о единстве и многообразии языкового и культурного пространства России, о языке как основе национального самосознания.

2. Понимание обучающимися того, что язык представляет собой явление национальной культуры и основное средство человеческого общения; осознание значения русского языка как государственного языка Российской Федерации, языка межнационального общения.

3. Сформированность позитивного отношения к правильной устной и письменной речи как показателям общей культуры и гражданской позиции человека.

4. Овладение первоначальными представлениями о нормах русского языка (орфоэпических, лексических, грамматических, орфографических, пунктуационных) и правилах речевого этикета.

5. Формирование умения ориентироваться в целях, задачах, средствах и условиях общения, выбирать адекватные языковые средства для успешного решения коммуникативных задач при составлении несложных монологических высказываний и письменных текстов.

6. Осознание безошибочного письма как одного из проявлений собственного уровня культуры, применение орфографических правил и правил постановки знаков препинания при записи собственных и предложенных текстов. Владение умением проверять написанное.

7. Овладение учебными действиями с языковыми единицами и формирование умения использовать знания для решения познавательных, практических и коммуникативных задач.

8. Освоение первоначальных научных представлений о системе и структуре русского языка: фонетике и графике, лексике, словообразовании (морфемике), морфологии и синтаксисе; об основных единицах языка, их признаках и особенностях употребления в речи;

9. Формирование умений опознавать и анализировать основные единицы языка, грамматические категории языка, употреблять языковые единицы адекватно ситуации речевого общения

Содержание курса

Письмо. Овладение разборчивым аккуратным письмом с учётом гигиенических требований к этому виду учебной работы. Списывание, письмо под диктовку в соответствии с изученными правилами. Письменное изложение содержания прослушанного и прочитанного текстов (подробное, выборочное). Создание небольших собственных текстов (сочинений) по интересной детям тематике (на основе впечатлений, литературных произведений, сюжетных картин, серий картин, репродукций картин художников, просмотра фрагмента видеозаписи и т. п.).

Обучение грамоте

Фонетика. Звуки речи. Осознание единства звукового состава слова и его значения. Установление числа и последовательности звуков в слове. Сопоставление слов, различающихся одним или несколькими звуками. Составление звуковых моделей слов. Сравнение моделей различных слов. Подбор слов к определённой модели.

Различение гласных и согласных звуков, гласных ударных и безударных, согласных твёрдых и мягких, звонких и глухих.

Слог как минимальная произносительная единица. Деление слов на слоги. Определение места ударения. Смыслоразличительная роль ударения.

Графика. Различение звука и буквы: буква как знак звука. Овладение позиционным способом обозначения звуков буквами. Буквы гласных как показатель твёрдости-мягкости согласных звуков. Функция букв **е, ё, ю, я**. Мягкий знак как показатель мягкости предшествующего согласного звука.

Знакомство с русским алфавитом как последовательностью букв.

Письмо. Усвоение гигиенических требований при письме. Развитие мелкой моторики пальцев и свободы движения руки. Развитие умения ориентироваться на пространстве листа в тетради и на пространстве классной доски. Овладение начертанием письменных прописных (заглавных) и строчных букв. Письмо букв, буквосочетаний, слогов, слов, предложений с соблюдением гигиенических норм. Овладение разборчивым, аккуратным письмом. Письмо под диктовку слов и предложений, написание которых не расходится с их произношением. Усвоение приёмов и последовательности правильного списывания текста.

Овладение первичными навыками клавиатурного письма.

Понимание функции небуквенных графических средств: пробела между словами, знака переноса.

Слово и предложение. Восприятие слова как объекта изучения, материала для анализа. Наблюдение над значением слова.

Различение слова и предложения. Работа с предложением: выделение слов, изменение их порядка. Интонация в предложении. Моделирование предложения в соответствии с заданной интонацией.

Орфография. Знакомство с правилами правописания и их применение:

- раздельное написание слов;
- обозначение гласных после шипящих (ча—ща, чу—щу, жи—ши);
- прописная (заглавная) буква в начале предложения, в именах собственных;
- перенос слов по слогам без стечения согласных;
- знаки препинания в конце предложения.

Развитие речи. Понимание прочитанного текста при самостоятельном чтении вслух и при его прослушивании. Составление небольших рассказов повествовательного характера по серии сюжетных картинок, материалам собственных игр, занятий, наблюдений, на основе опорных слов.

Систематический курс

Фонетика и орфоэпия. Различение гласных и согласных звуков. Нахождение в слове ударных и безударных гласных звуков. Различение мягких и твёрдых согласных звуков, определение парных и непарных по твёрдости-мягкости согласных звуков. Различение звонких и глухих согласных звуков, определение парных и непарных по звонкости-глухости согласных звуков. Определение качественной характеристики звука: гласный — согласный; гласный ударный — безударный; согласный твёрдый — мягкий, парный — непарный; согласный звонкий — глухой, парный — непарный. Деление слов на слоги. Словообразующая роль гласных звуков. Словесное ударение и логическое (смысловое) ударение в предложениях. Словообразующая функция ударения. Ударение, произношение звуков и сочетаний звуков в соответствии с нормами современного русского литературного языка. *Фонетический анализ слова.*

Графика. Различение звуков и букв. Обозначение на письме твёрдости и мягкости согласных звуков. Использование на письме разделительных **ь** и **ъ**.

Установление соотношения звукового и буквенного состава слов типа *стол, конь*; в словах с йотированными гласными **е, ё, ю, я**; в словах с непроизносимыми согласными.

Использование небуквенных графических средств: пробела между словами, знака переноса, красной строки (абзаца), пунктуационных знаков (в пределах изученного).

Знание алфавита: правильное называние букв, их последовательность. Использование алфавита при работе со словарями, справочниками, каталогами.

Орфография и пунктуация. Формирование орфографической зоркости, использование разных способов проверки орфограмм в зависимости от места орфограммы в слове. Использование орфографического словаря.

Применение правил правописания и пунктуации:

- сочетания **жи—ши, ча—ща, чу—щу** в положении под ударением;
- сочетания **чк—чн, чт, нч, щн** и др.;
- перенос слов;
- прописная буква в начале предложения, в именах собственных;

Основные требования к знаниям и умениям учащихся

К концу 1 класса учащиеся должны знать:

- все звуки и буквы русского алфавита, осознавать их основное различие (звуки произносим, буквы пишем).

Учащиеся должны уметь:

- различать гласные и согласные звуки и буквы;
- правильно произносить твердые и мягкие согласные звуки в слове и вне слова;
- обозначать на письме мягкость согласного звука буквами и, е, ё, ю, я и мягким знаком;
- различать звонкие и глухие согласные звуки;
- определять место ударения в слове, вычленять ударный слог;
- производить устный звуковой анализ слов типа шар, лось, лиса, вычленять звуки в словах и определять их последовательность в слове;
- вычленять слова из предложения;
- правильно, без искажений писать строчные и заглавные буквы, соединять буквы в слова;
- правильно списывать слова и предложения, написанные печатным и рукописным шрифтом;
- грамотно, без пропусков и искажений букв писать под диктовку предложения из 3 – 5 слов, написание которых не расходится с произношением;
- употреблять заглавную букву в начале предложения и точку в конце предложения, слова в предложениях писать раздельно;
- писать заглавную букву в именах, фамилиях людей, кличках животных;
- самостоятельно составлять и записывать 2 – 3 предложения по опорным словам, по рисунку, на определенную тему;
- приводить примеры слов речевого этикета: приветствие, прощание.

График контроля знаний

№ п/п	Номер урока	Номер четверти	Название раздела/темы урока	Вид контроля (тест, контрольная работа, практическая работа)	Дата проведения
1	70	3	Упражнение в письме букв, соединений, слов и предложений.	Контрольное списывание	21.01
4	126	4		Промежуточная аттестация. Диктант	18.05

КАЛЕНДАРНО-ТЕМАТИЧЕСКОЕ ПЛАНИРОВАНИЕ НА 2020-2021 уч.год

№ п/п	Дата		Тема урока	Тип урока	Основные виды учебной деятельности	Планируемые результаты		
	план	факт				предметные	метапредметные	личностные
Блок «Русский язык. Обучение письму»								
Добукварный период (9 часов)								
1	01.09.20		Пропись – первая учебная тетрадь.	УОНМ ¹	Знакомство с шариковой ручкой и правилами обращения с ней при письме; правилами посадки при письме. Знакомство с разлиновкой прописи. Рабочая строка. Верхняя и нижняя линии рабочей строки. Гигиенические правила письма. Обводка предметов по контуру. Письмо элементов букв (овал, полуовал, прямая наклонная короткая линия), узоров, бордюров.	Правильно располагать учебную тетрадь на рабочем месте, продемонстрировать правильное положение ручки при письме. Называть письменные принадлежности с опорой на иллюстрации прописи. Обводить предметы по контуру. Находить элементы букв в контурах предметных картинок, данных на страницах прописи. Обводить элементы букв, соблюдая указанное в прописи направление движения руки. Писать графические элементы по заданному в прописи образцу: правильно располагать на рабочей строке элементы букв. Чередовать элементы узоров, ориентируясь на образец.	Воспринимать учебное задание, выбирать последовательность действий, оценивать ход и результат выполнения. Строить логические рассуждения, проводить аналогии, использовать обобщенные способы действий. Отвечать на вопросы учителя о назначении прописи. Осуществлять анализ, синтез, сравнение, умозаключения, группировку, классификацию, преобразование материала.	Принимать и осваивать социальную роль обучающегося, осознавать личностный смысл учения. Понимать причины неудач в собственной учебе. Сопоставлять собственную оценку своей деятельности с оценкой товарищей, учителя. Стремиться открывать новое знание, новые способы действия, преодолевать учебные затруднения.
2	02.09.20		Рабочая строка. Верхняя и нижняя линии	УОНМ	Подготовка руки к письму. Гигиенические правила письма. Обводка предметов по контуру. Письмо	Воспроизводить с опорой на наглядный материал (иллюстрации в прописи, плакаты и др.) гигиенические правила письма, продемонстрировать их выполнение в	Понимать учебную задачу урока и осуществлять её решение под руководством учителя в процессе выполнения	Проявлять заинтересованность в приобретении и расширении знаний и способов действий,

¹ УОиСЗ – урок обобщения и систематизации знаний; УОНМ – урок ознакомления с новым материалом; УРУиН – урок развития умений и навыков; КЗ – урок контроля знаний.

			рабочей строки.		элементов букв (полуовал, прямая наклонная короткая линия, короткая наклонная линия с закруглением влево, петля), узоров, бордюров.	процессе письма. Находить элементы букв в контурах предметных картинок, данных на страницах прописи. Писать графические элементы по заданному в прописи образцу: правильно располагать на рабочей строке элементы букв, соблюдать интервал между графическими элементами, наклон.	учебных действий. Распределять на группы предметы по существенным признакам, определять основания для классификации. Осваивать правила работы в группе.	творческий подход к выполнению заданий.
3	03.09.20		Письмо овалов и полуовалов. Рисование бордюров	УОНМ	Подготовка руки к письму. Правила посадки при письме. Составление предложений к иллюстрациям прописи. Обозначение изображённых предметов словом. Обводка и штриховка предметных рисунков. Рисование бордюров и чередующихся узоров. Классификация предметов на основе общего признака.	Правильно располагать учебную тетрадь на рабочем месте. Находить овалы и полуовалы в изображении предметов. Обводить изображённые предметы по контуру, штриховать. Называть героев сказки, составлять предложения о каждом из героев с опорой на заданную схему. Называть предметы, изображённые на странице прописи (яблоко, помидор, огурец, репа), классифицировать их по группам. Составлять предложения к иллюстрациям, данным в прописи. Воспроизводить и применять правила работы в группе.	Распределять на группы предметы по существенным признакам: сравнивать предметы, выделять в них общее и различное, называть группу предметов одним словом. Понимать учебную задачу урока. Осуществлять решение учебной задачи под руководством учителя. Осуществлять анализ, синтез, сравнение, умозаключения, группировку, классификацию, преобразование материала.	Проявлять заинтересованность в приобретении и расширении знаний и способов действий, творческий подход к выполнению заданий, желание уметь пользоваться русским языком, грамотно говорить и писать. Положительно относиться к учению.
4	07.09.20		Письмо длинных прямых наклонных линий.	УОНМ	Освоение правил правильной посадки при письме. Штриховка и обводка предметных рисунков. Деление слова на слоги, графическое изображение слога в схеме-модели слова. Воспроизведение эпизода сказки по иллюстрации.	Обводить предметы по контуру, штриховать, не выходя за контур. Писать прямые длинные наклонные линии, ориентируясь на образец и дополнительную линию. Соблюдать наклон, указанное направление движения руки, выдерживать расстояние между элементами. Обозначать условным знаком (точкой) наиболее удавшийся элемент. Узнавать сказку и отдельный эпизод из	Понимать учебную задачу урока; осуществлять решение учебной задачи под руководством учителя. Воспринимать слово как объект изучения, материал для анализа. Строить высказывания о своей семье. Называть группу предметов одним словом (посуда). Воспроизводить	Проявлять заинтересованность в приобретении и расширении знаний и способов действий, творческий подход к выполнению заданий, желание уметь пользоваться русским языком, грамотно говорить и писать. Положительно

						сказки по иллюстрации, воспроизводить его. Воспроизводить эпизод из знакомой сказки по иллюстрации, данной в прописи.	и применять правила работы в группе.	относиться к учению.
5	08.09.20		Письмо наклонной длинной линии с закруглением внизу (влево). Письмо короткой наклонной линии с закруглением внизу (вправо).	УРУиН	Соблюдение правил правильной посадки при письме. Рисование бордюров. Штриховка и обводка предметных рисунков. Слоговой анализ слов. Составление рассказов по сюжетным картинкам прописи.	Находить на рисунке предметы, названия которых соответствуют заданным схемам. Писать длинную наклонную линию с закруглением внизу (влево); короткую наклонную линию с закруглением внизу (вправо). Обозначать условным знаком (точкой) наиболее удавшийся элемент. Рисовать бордюры по заданному алгоритму. Составлять связные рассказы по иллюстрациям, данным в прописи.	Воспринимать учебное задание, выбирать последовательность действий, оценивать ход и результат выполнения. Строить логические рассуждения, проводить аналогии, использовать обобщенные способы действий. Воспроизводить и применять правила работы в парах, правила работы в группе.	Проявлять заинтересованность в приобретении и расширении знаний и способов действий, творческий подход к выполнению заданий.
6	09.09.20		Письмо короткой наклонной линии с закруглением вверху (влево). Письмо длинной наклонной линии с закруглением внизу (вправо).	УРУиН	Соблюдение правил правильной посадки при письме. Рисование бордюров. Штриховка и обводка предметных рисунков. Составление рассказов по иллюстрациям прописи.	Находить на рисунке предметы, названия которых соответствуют заданным схемам, обосновывать свой выбор (соответствие количества слогов, места ударения в слове). Писать короткую наклонную линию с закруглением вверху (влево); длинную наклонную линию с закруглением внизу (вправо). Чередовать короткую и длинную наклонные линии с закруглением внизу (вправо), соблюдая наклон, высоту, интервалы между ними.	Работать в паре: задавать друг другу вопросы по рисунку, внимательно слушать ответ товарища, совместно строить высказывания на заданную тему, составлять из них рассказ. Контролировать свои действия и действия партнера при решении познавательной задачи. Оценивать свою работу на уроке. Владеть монологической и диалогической формами речи.	Принимать и осваивать социальную роль обучающегося, осознавать личностный смысл учения. Проявлять заинтересованность в приобретении и расширении знаний и способов действий, творческий подход к выполнению заданий.
7	10.09.20		Письмо больших и маленьких овалов, их чередовани	УРУиН	Соблюдение правил правильной посадки при письме. Конструирование из отдельных элементов	Обводить графические элементы, предметы по контуру, штриховать, не выходя за контур. Находить на рисунке предметы, названия которых соответствуют заданным	Понимать учебную задачу урока. Осуществлять решение учебной задачи под руководством учителя. Воспроизводить	Принимать и осваивать социальную роль обучающегося, осознавать

			е. Письмо коротких и длинных наклонных линий.		известных учащимся букв, их печатание (<i>n</i> , <i>n</i>). Сравнение элементов письменных и печатных букв. Слово-звуковой анализ слов. Рисование бордюров. Штриховка и обводка предметных рисунков. Нахождение недостающих деталей в изображённых предметах и воссоздание рисунка по заданному образцу. Рисование дуги.	схемам, обосновывать свой выбор (соответствие количества слогов, места ударения в слове). Выполнять слоگو-звуковой анализ слов, обозначающих предмет, изображённый в прописи. Писать овалы большие и маленькие, чередовать их, соблюдая наклон, высоту, интервалы между ними. Писать короткие наклонные линии, объединяя их в группы по две-три, соблюдая наклон, высоту, интервалы между ними. Обозначать условным знаком (точкой) наиболее удавшийся элемент. Рисовать бордюры по заданному алгоритму.	и применять правила работы в группе. Контролировать свои действия при решении познавательной задачи. Оценивать свою работу на уроке. Владеть монологической и диалогической формами речи. Отвечать на вопросы, задавать их; понимать затруднения другого, правильно реагировать на них. Осуществлять анализ, синтез, сравнение, умозаключения, группировку, классификацию, преобразование материала.	личностный смысл учения. Понимать причины успеха и неудач в собственной учебе, положительно относиться к учению, грамотно говорить и писать. Сопоставлять собственную оценку своей деятельности с оценкой товарищей, учителя. Желание умело пользоваться русским языком.
8	14.09.20		Письмо короткой наклонной линии с закруглением внизу вправо. Письмо коротких наклонных линий с закруглением вверху влево и закруглением внизу вправо. Письмо наклонных	УОНМ	Соблюдение правил правильной посадки при письме. Конструирование из отдельных элементов известных учащимся букв (<i>n</i> , <i>z</i> , <i>m</i>). Слово-звуковой анализ слов. Рисование бордюров, узоров. Штриховка и обводка предметных рисунков. Составление рассказов по иллюстрациям прописи.	Правильно располагать учебную тетрадь на рабочем месте. Применять гигиенические правила письма при выполнении заданий. Обводить графические элементы, предметы по контуру, штриховать, не выходя за контур. Выполнять слоگو-звуковой анализ слов по выбору учителя. Писать короткую наклонную линию с закруглением внизу вправо. Писать короткую наклонную линию с закруглением вверху влево и закруглением внизу вправо. Писать наклонные линии с петлёй вверху и внизу (элементы строчной буквы <i>d</i> и строчной буквы <i>e</i>), чередовать их.	Работать в паре при выполнении задания на соотнесение рисунка и схемы: анализировать задание, определять его цель, распределять между собой предметные картинки; отвечать на вопрос к заданию, исправлять ошибку, выслушивать ответ товарища, оценивать правильность выполнения задания в доброжелательной форме. Контролировать свои действия при решении познавательной задачи. Оценивать свою	Проявлять заинтересованность в приобретении и расширении знаний и способов действий, творческий подход к выполнению заданий. Принимать внутреннюю позицию школьника на уровне положительного отношения к урокам русского языка. Понимать причины успеха и неудач в собственной учебе.

			линий с петлёй вверху и внизу.				работу на уроке.	
9	15.09.20		Письмо наклонных линий с петлёй вверху и внизу. Письмо полуovalов, их чередовани е. Письмо ovalов.	УРУиН	Соблюдение правил правильной посадки при письме. Конструирование из отдельных элементов известных учащимся букв (е). Слого-звуковой анализ слов. Рисование бордюров, узоров. Штриховка и обводка предметных рисунков. Составление рассказов по иллюстрациям прописи.	Обводить графические элементы, предметы по контуру, штриховать, не выходя за контур. Выполнять слога-звуковой анализ слов по выбору учителя. Писать наклонные линии с петлёй вверху и внизу (элементы строчной буквы д и строчной буквы е). Писать полуovalы, чередовать их, соблюдая наклон, высоту и интервал между ними. Писать ovalы, не выходя за рабочую строку. Обозначать условным знаком (точкой) наиболее удавшийся элемент. Рисовать бордюры по заданному алгоритму.	Понимать учебную задачу урока. Осуществлять решение учебной задачи под руководством учителя. Рассуждать о взаимопомощи. Приводить примеры ситуаций, когда людям требуется помощь. Строить высказывания о своей готовности помогать людям. Объяснять значение слова «взаимопомощь». Контролировать свои действия при решении познавательной задачи.	Принимать и осваивать социальную роль обучающегося, осознавать личностный смысл учения. Проявлять заинтересованность в приобретении и расширении знаний и способов действий, творческий подход к выполнению заданий.

Букварный период (61 час)

10	16.09.20		Строчная и заглавная буквы А, а.	УОНМ	Сравнение строчной и заглавной букв. Сравнение печатной и письменной букв. Слого-звуковой анализ слов со звуком [а]. Заглавная буква в именах собственных. Анализ образца изучаемой буквы, выделение элементов в строчных и прописных буквах. Называние элементов буквы А, а. Соблюдение соразмерности	Воспроизводить правила посадки, владения инструментами, расположения тетради-прописи на рабочем месте. Демонстрировать правильное применение гигиенических правил письма. Сравнивать печатную и письменную буквы. Конструировать буквы А, а из различных материалов. Писать буквы А, а в соответствии с образцом. Анализировать написанную букву, выбирать наиболее удавшийся вариант, обозначать его условным знаком (точкой), ориентироваться на	Работать в группе: отвечать по очереди, произносить слова отчетливо, внимательно слушать ответы каждого члена группы, контролировать и оценивать правильность ответов. Понимать учебную задачу урока. Осуществлять решение учебной задачи под руководством учителя. Работать в паре – сочинять вместе с товарищем новый вариант	Проявлять заинтересованность в приобретении и расширении знаний и способов действий, творческий подход к выполнению заданий. Принимать внутреннюю позицию школьника на уровне положительного отношения к урокам русского языка. Понимать причины успеха и неудач в
----	----------	--	----------------------------------	------	---	--	--	--

					элементов буквы по высоте, ширине и углу наклона.	лучший вариант в процессе письма. Воспроизводить форму изучаемой буквы и её соединения с другой буквой по алгоритму. Сравнить написанные буквы <i>A, a</i> с образцом. Правильно записывать имена собственные.	конца сказки: обсуждать возможные варианты, выбирать наиболее удачный, высказывать своё мнение, аргументировать свой выбор, договариваться, кто будет выступать перед классом.	собственной учебе.
11	17.09.20		Строчная и заглавная буквы <i>O, o</i> .	УОНМ	Сравнение строчной и заглавной букв. Сравнение печатной и письменной букв. Слово-звуковой анализ слов со звуком [o]. Обозначение границ предложения на письме. Заглавная буква в именах собственных. Воспроизведение формы изучаемой буквы и её соединения с другой буквой по алгоритму. Соблюдение соразмерности элементов буквы по высоте, ширине и углу наклона.	Воспроизводить правила посадки, владения инструментами, расположения тетради-прописи на рабочем месте. Демонстрировать применение гигиенических правил при письме. Анализировать образец изучаемой буквы, выделять элементы в строчных и прописных буквах. Называть правильно элементы буквы <i>O, o</i> . Сравнить печатную и письменную буквы. Конструировать буквы <i>O, o</i> из различных материалов. Писать буквы <i>O, o</i> в соответствии с образцом. Анализировать написанную букву, выбирать наиболее удавшийся вариант, обозначать его условным знаком (точкой), ориентироваться на лучший вариант в процессе письма.	Понимать учебную задачу урока. Осуществлять решение учебной задачи под руководством учителя. Работать в паре: отвечать по очереди, произносить слова отчётливо, внимательно слушать ответ товарища, оценивать его правильность, контролировать и оценивать правильность собственных действий при выполнении задания, оценивать результаты совместной работы. Осуществлять анализ, синтез, сравнение, умозаключение, группировку, классификацию, преобразование материала.	Проявлять заинтересованность в приобретении и расширении знаний и способов действий, творческий подход к выполнению заданий. Принимать внутреннюю позицию школьника на уровне положительного отношения к урокам русского языка. Сопоставлять собственную оценку своей деятельности с оценкой товарищей, учителя.
12	21.09.20		Строчная буква <i>и</i> . Заглавная буква <i>И</i> .	УОНМ	Сравнение печатной и письменной букв. Сравнение строчной и заглавной букв. Слово-звуковой анализ слов со звуком [и]. Работа по развитию речи: составление устного	Анализировать образец изучаемой буквы, выделять элементы в строчных и прописных буквах. Называть правильно элементы буквы <i>И</i> . Сравнить печатную и письменную буквы. Конструировать букву <i>И</i> из	Строить собственные высказывания о любви к Родине. Определять цели учебной деятельности с помощью учителя и самостоятельно, находить средства её осуществления. Строить	Принимать и осваивать социальную роль обучающегося, осознавать личностный смысл учения. Проявлять заинтересованность в

					рассказа по опорным словам, содержащим изученные звуки. Запись с комментированием слога, слова с новой буквой. Заглавная буква в именах собственных.	различных материалов. Писать букву <i>И</i> в соответствии с образцом. Анализировать написанную букву, выбирать наиболее удавшийся вариант, обозначать его условным знаком (точкой), ориентироваться на лучший вариант в процессе письма. Правильно записывать имена собственные. Составлять устный рассказ по опорным словам, содержащим изученные звуки.	логические рассуждения, проводить аналогии. Воспринимать учебное задание, выбирать последовательность действий, оценивать ход и результат выполнения. Строить логические рассуждения, проводить аналогии, использовать обобщенные способы действий.	приобретении и расширении знаний и способов действий, творческий подход к выполнению заданий. Понимать причины успеха и неудач в собственной учебе.
13	22.09.20		Строчная буква <i>ы</i> .	УОНМ	Сравнение печатной и письменной букв. Конструирование буквы из различных материалов. Слого-звуковой анализ слов со звуком [ы]. Подбор слов со звуками [ы], [и], сравнение произношения и написания слов с этими звуками/буквами. Комментированное письмо слов, содержащих буквы <i>и, ы</i> , и предложений.	Анализировать образец изучаемой буквы, выделять элементы в строчных и прописных буквах. Называть правильно элементы буквы <i>ы</i> . Сравнить печатную и письменную буквы. Конструировать букву <i>ы</i> из различных материалов. Писать букву <i>ы</i> в соответствии с образцом. Анализировать написанную букву, выбирать наиболее удавшийся вариант, обозначать его условным знаком (точкой), ориентироваться на лучший вариант в процессе письма. Писать слоги, слова с новой буквой, используя приём комментирования. Запись слов, содержащих буквы <i>и, ы</i> , с комментированием. Воспроизводить и применять правила работы в группе.	Понимать учебную задачу урока. Осуществлять решение учебной задачи под руководством учителя. Работать в группе: отвечать по очереди, произносить слова отчетливо, внимательно слушать ответы товарищей, оценивать правильность ответов. Воспринимать учебное задание, выбирать последовательность действий, оценивать ход и результат выполнения. Строить логические рассуждения, проводить аналогии, использовать обобщенные способы действий. Оценивать свою работу.	Проявлять заинтересованность в приобретении и расширении знаний и способов действий, творческий подход к выполнению заданий. Принимать внутреннюю позицию школьника на уровне положительного отношения к урокам русского языка. Понимать причины успеха и неудач в собственной учебе.
14	23.09.20		Строчная и заглавная буквы <i>У, у</i> .	УОНМ	Сравнение строчной и заглавной букв. Сравнение печатной и письменной букв. Слого-звуковой анализ слов со звуком [у]. Заглавная	Анализировать написанную букву, выбирать наиболее удавшийся вариант, обозначать его условным знаком (точкой), ориентироваться на лучший вариант в процессе письма. Воспроизводить форму	Определять цели учебной деятельности с помощью учителя и самостоятельно, находить средства её осуществления. Строить логические рассуждения,	Проявлять заинтересованность в приобретении и расширении знаний и способов действий. Принимать

					буква в именах собственных. Письмо предложений. Обозначение границ предложения на письме. Закрепление изученных звуков и букв. Взаимооценка.	изучаемой буквы и её соединения с другой буквой по алгоритму. Соблюдать соразмерность элементов буквы по высоте, ширине и углу наклона. Сравнить написанные буквы У, у с образцом, обводить по контуру орнамент, обводить и писать изученные буквы самостоятельно.	проводить аналогии. Осуществлять решение учебной задачи под руководством учителя. Определять цель задания, моделировать алгоритм его выполнения. Владеть монологической и диалогической формами речи.	внутреннюю позицию школьника на уровне положительного отношения к урокам русского языка. Понимать причины успеха и неудач в собственной учебе.
15	24.09.20		Строчная и заглавная буквы Н, н.	Комбинированный урок.	Сравнение строчной и заглавной букв. Сравнение печатной и письменной букв. Слово-звуковой анализ слов со звуками [н], [н']. Письмо слогов и слов с буквами Н, н. Заглавная буква в именах собственных. Письмо предложений с комментированием.	Сравнивать печатную и письменную буквы. Обводить бордюрные рисунки по контуру. Конструировать буквы Н, н из различных материалов. Писать буквы Н, н в соответствии с образцом. Анализировать написанную букву, выбирать наиболее удавшийся вариант, обозначать его условным знаком (точкой), ориентироваться на лучший вариант в процессе письма. Воспроизводить форму изучаемой буквы и её соединения с другой буквой по алгоритму.	Работать в паре: задавать друг другу вопросы со словами <i>кто?</i> и <i>как?</i> по очереди, внимательно слушать друг друга, внятно и четко давать полный ответ на заданный вопрос, оценивать ответ товарища в доброжелательной форме. Осуществлять анализ, синтез, сравнение, умозаключения, группировку, классификацию, преобразование материала.	Принимать внутреннюю позицию школьника на уровне положительного отношения к урокам русского языка. Проявлять заинтересованность в приобретении знаний.
16	28.09.20		Строчная и заглавная буквы С, с.	УОНМ	Сравнение строчной и заглавной букв. Письмо слов с буквами С, с. Списывание с письменного шрифта. Списывание с рукописного текста. Оформление границ предложения на письме. Работа по развитию речи: составление устного рассказа по заданной	Называть правильно элементы буквы С, с. Сравнить печатную и письменную буквы. Конструировать буквы С, с из различных материалов. Обводить бордюрные рисунки по контуру. Писать буквы С, с в соответствии с образцом. Анализировать написанную букву, выбирать наиболее удавшийся вариант, обозначать его условным знаком (точкой), ориентироваться на лучший вариант в процессе письма. Воспроизводить форму изучаемой буквы и её соединения с другой	Определять цели учебной деятельности с помощью учителя и самостоятельно, находить средства её осуществления. Воспринимать учебное задание, выбирать последовательность действий, оценивать ход и результат выполнения. Строить логические рассуждения, проводить аналогии, использовать обобщенные способы	Принимать и осваивать социальную роль обучающегося, осознавать личностный смысл учения. Принимать внутреннюю позицию школьника на уровне положительного отношения к урокам русского языка. Понимать причины

					учителем теме.	буквой по алгоритму.	действий. Владеть монологической и диалогической формами речи.	успеха и неудач в собственной учебе.
17	29.09.20		Строчная и заглавная буквы <i>К, к</i> .	Комбинированный урок.	Сравнение строчной и заглавной букв. Сравнение печатной и письменной букв. Рисование бордюров. Слого-звуковой анализ слов со звуками [к], [к']. Письмо слогов и слов с буквами <i>К, к</i> . Списывание предложений. Повествовательная и восклицательная интонация. Оформление интонации на письме.	Называть правильно элементы буквы <i>К, к</i> . Сравнить печатную и письменную буквы. Конструировать буквы <i>К, к</i> из различных материалов. Обводить бордюрные рисунки по контуру. Писать буквы <i>К, к</i> в соответствии с образцом. Анализировать написанную согласную букву, выбирать наиболее удавшийся вариант, обозначать его условным знаком (точкой). Соблюдать соразмерность элементов буквы по высоте, ширине и углу наклона. Сравнить написанные буквы <i>К, к</i> с образцом. Списывать без ошибок с письменного шрифта.	Понимать учебную задачу урока. Осуществлять решение учебной задачи под руководством учителя. Воспринимать учебное задание, выбирать последовательность действий, оценивать ход и результат выполнения. Строить логические рассуждения, проводить аналогии, использовать обобщенные способы действий. Владеть монологической и диалогической формами речи.	Проявлять заинтересованность в приобретении и расширении знаний и способов действий, творческий подход к выполнению заданий. Принимать внутреннюю позицию школьника на уровне положительного отношения к урокам русского языка.
18	30.09.20		Строчная и заглавная буквы <i>Т, т</i> .	УОНМ	Сравнение строчной и заглавной букв. Сравнение печатной и письменной букв. Слого-звуковой анализ слов со звуками [т], [т']. Письмо слогов и слов с буквами <i>Т, т</i> . Списывание с письменного шрифта. Создание письменных текстов.	Выполнять гигиенические правила письма. Анализировать образец изучаемой буквы, выделять элементы в строчных и прописных гласных буквах. Называть правильно элементы буквы <i>Т, т</i> . Сравнить печатную и письменную буквы. Конструировать буквы <i>Т, т</i> из различных материалов. Обводить бордюрные рисунки по контуру. Писать буквы <i>Т, т</i> в соответствии с образцом. Воспроизводить форму изучаемой буквы и её соединения с другой буквой по алгоритму.	Определять цели учебной деятельности с помощью учителя и самостоятельно, находить средства её осуществления. Строить логические рассуждения, проводить аналогии, использовать обобщенные способы действий. Выполнять правила работы в группе. Использовать правила оценивания в ситуациях, спланированных учителем.	Принимать и осваивать социальную роль обучающегося, осознавать личностный смысл учения. Понимать причины успеха и неудач в собственной учебе. Стремиться открывать новое знание, новые способы действия, преодолевать учебные затруднения.
19	01.10.20		Повторение и закреплени	УРУиН	Сравнение строчной и заглавной букв. Сравнение печатной и	Анализировать написанную букву, выбирать наиболее удавшийся вариант, обозначать его условным	Вступать в общение, выражать свою точку зрения, слушать другого,	Положительно относиться к учению, проявлять желание

			е изученного.		письменной букв. Слого-звуковой анализ слов со звуками [т], [т']. Письмо слогов и слов с буквами <i>Т, т</i> . Списывание с письменного шрифта. Создание письменных текстов.	знаком (точкой), ориентироваться на лучший вариант в процессе письма. Списывать без ошибок с письменного шрифта. Грамотно оформлять на письме и интонировать при чтении восклицательное предложение. Составлять текст из 2–3-х предложений по заданной учителем теме, записывать его под руководством учителя.	соблюдать правила общения. Планировать свои высказывания; оценивать правильность выполнения заданий, адекватно воспринимать оценку учителя. Осуществлять анализ, синтез, сравнение, умозаключения, группировку, классификацию, преобразование материала.	умело пользоваться русским языком, грамотно говорить и писать. Стремиться открывать новое знание, новые способы действия, преодолевать учебные затруднения.
20	05.10.20		. Строчная буква <i>л</i> Заглавная буква <i>Л</i>	УОиСЗ	Закрепление написания изученных букв. Слого-звуковой анализ слов. Списывание предложений с печатного и письменного шрифта. Письмо вопросительных, восклицательных, повествовательных предложений. Восстановление деформированного предложения. Работа по развитию речи: составление и запись текста из 2–3 предложений по теме, предложенной учителем. Самооценка.	Анализировать предложения, данные в прописи, определять количество слов в них, объяснять известные орфограммы (начало предложения, правописание имён собственных). Списывать без ошибок предложения, данные в прописи, грамотно обозначать границы предложения. Восстанавливать деформированное предложение, объяснять его смысл, определять границы. Выполнять слого-звуковой анализ слов с опорой на схему-модель. Дополнять предложения словами, закодированными в схемах и предметных картинках. Составлять текст из 2–3-х предложений, записывать его под руководством учителя, используя приём комментирования.	Определять цель учебного задания, контролировать свои действия в процессе его выполнения, оценивать правильность выполнения, обнаруживать и исправлять ошибки. Строить логические рассуждения, проводить аналогии, использовать обобщенные способы действий. Владеть монологической и диалогической формами речи. Отвечать на вопросы, задавать их; понимать затруднения другого, правильно реагировать на них. Осуществлять анализ, синтез, сравнение, умозаключения, группировку, классификацию, преобразование материала.	Принимать внутреннюю позицию школьника на уровне положительного отношения к урокам русского языка. Понимать причины успеха и неудач в собственной учебе. Сопоставлять собственную оценку своей деятельности с оценкой товарищей, учителя. Стремиться открывать новое знание, новые способы действия, преодолевать учебные затруднения.
21	06.10.20		Строчная буква <i>л</i> . Заглавная буква <i>ЛЛ</i>	УОиМ	Сравнение строчной и заглавной букв. Сравнение печатной и письменной букв.	Соблюдать соразмерность элементов буквы по высоте, ширине и углу наклона. Сравнить написанную букву с образцом. Писать слоги,	Определять цели учебной деятельности с помощью учителя и самостоятельно, находить средства её	Принимать и осваивать социальную роль обучающегося,

					Письмо слогов и слов. Письменные ответы на вопросы.	слова, предложения. Списывать с рукописного и печатного текста. Перекодировать звуко-фонемную форму в буквенную (печатную и прописную). Писать под диктовку буквы, слоги, слова, предложения.	осуществления. Строить логические рассуждения, проводить аналогии, использовать обобщенные способы действий. Владеть монологической и диалогической формами речи.	осознавать личностный смысл учения. Проявлять заинтересованность в приобретении и расширении знаний и способов действий.
22	07.10.20		Строчная и заглавная буквы <i>Рр</i> .	Комбинированный урок.	Сравнение строчной и заглавной букв. Сравнение печатной и письменной букв. Слово-звуковой анализ слов со звуками [в], [в']. Письмо слогов и слов с буквами <i>В, в</i> . Рисование бордюров. Запись и интонирование предложений, различных по цели высказывания и интонации. Списывание с письменного шрифта.	Анализировать образец изучаемой буквы, выделять элементы в строчных и прописных гласных буквах. Называть правильно элементы буквы <i>В, в</i> . Сравнить печатную и письменную буквы. Конструировать буквы <i>В, в</i> из различных материалов. Обводить бордюрные рисунки по контуру. Писать буквы <i>В, в</i> в соответствии с образцом. Анализировать написанную букву, выбирать наиболее удавшийся вариант, обозначать его условным знаком (точкой), ориентироваться на лучший вариант в процессе письма.	Определять цели учебной деятельности с помощью учителя и самостоятельно, находить средства её осуществления. Владеть монологической и диалогической формами речи. Отвечать на вопросы, задавать их; понимать затруднения другого, правильно реагировать на них. Осуществлять анализ, синтез, сравнение, умозаключения, группировку, классификацию, преобразование материала.	Принимать и осваивать социальную роль обучающегося, осознавать личностный смысл учения. Понимать причины успеха и неудач в собственной учебе. Стремиться открывать новое знание, новые способы действия, преодолевать учебные затруднения.
23	08.10.20		Строчная и заглавная буквы <i>Рр</i> .	УОНМ	Сравнение строчной и заглавной букв. Сравнение печатной и письменной букв. Слово-звуковой анализ слов со звуками [j'э], [ʹэ]. Списывание с письменного шрифта. Составление ответа на поставленный в тексте вопрос.	Анализировать образец изучаемой буквы, выделять элементы в строчных и прописных гласных буквах. Называть правильно элементы буквы <i>Е, е</i> . Сравнить печатную и письменную буквы. Конструировать буквы <i>Е, е</i> из различных материалов. Соблюдать соразмерность элементов буквы по высоте, ширине и углу наклона.	Воспринимать учебное задание, выбирать последовательность действий, оценивать ход и результат выполнения. Строить логические рассуждения, проводить аналогии, использовать обобщенные способы действий. Владеть монологической и диалогической формами речи.	Проявлять заинтересованность в приобретении и расширении знаний и способов действий. Принимать внутреннюю позицию школьника на уровне положительного отношения к урокам русского языка

24	12.10.20		Строчная и заглавная буквы <i>П, п</i> .	УОиСЗ	Слого-звуковой анализ слов со звуками [п], [п']. Письмо слогов и слов с буквами <i>П, п</i> . Обведение бордюрных рисунков по контуру. Дополнение предложений словами по смыслу. Оформление границ предложения. Составление и запись текста из 2-3-х предложений на тему, сформулированную самими учащимися.	Анализировать образец изучаемой буквы, выделять элементы в строчных и прописных гласных буквах. Называть правильно элементы буквы <i>П, п</i> . Анализировать написанную букву, выбирать наиболее удавшийся вариант, обозначать его условным знаком (точкой), ориентироваться на лучший вариант в процессе письма. Выполнять слого-звуковой анализ слов с новыми звуками [п], [п']. Писать слоги, слова с новой буквой, используя приём комментирования. Правильно записывать имена собственные. Записывать текст из 2-3-х предложений на выбранную тему.	Понимать учебную задачу урока. Осуществлять решение учебной задачи под руководством учителя. Воспринимать учебное задание, выбирать последовательность действий, оценивать ход и результат выполнения. Строить логические рассуждения, проводить аналогии, использовать обобщенные способы действий. Осуществлять анализ, синтез, сравнение, умозаключение, группировку, классификацию, преобразование материала.	Проявлять заинтересованность в приобретении и расширении знаний и способов действий, творческий подход к выполнению заданий. Принимать внутреннюю позицию школьника на уровне положительного отношения к урокам русского языка.
25	13.10.20		Строчная и заглавная буквы <i>М, м</i> .	Комбинированный урок.	Сравнение строчной и заглавной букв. Сравнение печатной и письменной букв. Слого-звуковой анализ слов со звуками [м], [м']. Письмо слогов и слов с буквами <i>М, м</i> . Письмо элементов буквы <i>М</i> в широкой строке безотрывно.	Конструировать буквы <i>М, м</i> из различных материалов. Обводить элементы буквы <i>М</i> безотрывно, не выходя за пределы широкой строки. Писать буквы <i>М, м</i> в соответствии с образцом. Сравнивать написанные буквы <i>М, м</i> с образцом. Выполнять слого-звуковой анализ слов с новыми звуками [м], [м']. Дополнять предложения, данные в прописи, словами, закодированными в схемах-моделях.	Определять цель учебного задания, контролировать свои действия в процессе его выполнения, оценивать правильность выполнения, обнаруживать и исправлять ошибки. Отвечать на вопросы, задавать их; понимать затруднения другого, правильно реагировать на них.	Принимать и осваивать социальную роль обучающегося, осознавать личностный смысл учения. Сопоставлять собственную оценку своей деятельности с оценкой товарищей, учителя.
26	14.10.20		Строчная и заглавная буквы <i>М, м</i> .	УРУиН	Оформление границ предложения. Запись и интонирование вопросительных предложений. Списывание с печатного шрифта. Разгадывание ребусов.	Писать слоги, слова с новой буквой, используя приём комментирования. Правильно записывать имена собственные. Списывать без ошибок с печатного шрифта. Грамотно оформлять на письме все виды предложений. Разгадывать ребусы.	Выполнять правила работы в группе, в паре. Использовать правила оценивания своей работы в ситуациях, спланированных учителем. Отвечать на вопросы, задавать их; понимать затруднения другого.	Положительно относиться к учению, проявлять желание умело пользоваться русским языком, грамотно говорить и писать.

27	15.10.20		Строчная и заглавная буквы З, з.	УОиСЗ	Сравнение строчной и заглавной букв. Сравнение печатной и письменной букв. Слово-звуковой анализ слов со звуками [з], [з']. Письмо слогов и слов с буквами З, з. Письмо элементов буквы З.	Называть правильно элементы буквы З, з. Воспроизводить форму изучаемой буквы и её соединения с другой буквой по алгоритму. Соблюдать соразмерность элементов буквы по высоте, ширине и углу наклона. Сравнить написанные буквы З, з с образцом. Выполнять слово-звуковой анализ слов с новыми звуками [з], [з'].	Определять цели учебной деятельности с помощью учителя и самостоятельно, находить средства её осуществления. Строить логические рассуждения, проводить аналогии, использовать обобщенные способы действий.	Принимать внутреннюю позицию школьника на уровне положительного отношения к урокам русского языка. Понимать причины успеха и неудач в собственной учебе.
28	19.10.20		Строчная и заглавная буквы З, з.	УОНМ	Письмо слогов и слов с изученными буквами. Работа по развитию речи: составление письменного текста. Дополнение содержания письменного текста. Письмо под диктовку	Воспроизводить форму изучаемой буквы и её соединения с другой буквой по алгоритму. Соблюдать соразмерность элементов буквы по высоте, ширине и углу наклона. Сравнить написанные буквы З, з с образцом. Писать слоги, слова с изученными буквами, используя приём комментирования. Грамотно оформлять на письме все виды предложений.	Понимать учебную задачу урока. Осуществлять решение учебной задачи под руководством учителя. Определять цель учебного задания, контролировать свои действия в процессе его выполнения, оценивать правильность выполнения, обнаруживать и исправлять ошибки.	Проявлять заинтересованность в приобретении и расширении знаний и способов действий, творческий подход к выполнению заданий. Понимать причины успеха и неудач в собственной учебе.
29	20.10.20		Строчная и заглавная буквы Б, б.	УОНМ	Сравнение строчной и заглавной букв. Сравнение печатной и письменной букв. Слово-звуковой анализ слов со звуками [б], [б']. Письмо слогов и слов с буквами Б, б. Рисование бордюров в широкой строке безотрывно.	Писать буквы Б, б в соответствии с образцом. Анализировать написанную букву, выбирать наиболее удавшийся вариант, обозначать его условным знаком (точкой), ориентироваться на лучший вариант в процессе письма. Воспроизводить форму изучаемой буквы и её соединения с другой буквой по алгоритму. Сравнить написанные буквы Б, б с образцом.	Воспринимать учебное задание, выбирать последовательность действий, оценивать ход и результат выполнения. Строить логические рассуждения, проводить аналогии, использовать обобщенные способы действий. Владеть монологической и диалогической формами речи.	Проявлять заинтересованность в приобретении и расширении знаний и способов действий. Принимать внутреннюю позицию школьника на уровне положительного отношения к урокам русского языка.
30	21.10.20		Строчная и заглавная буквы Б, б.	Комбинированный урок.	Различение единственного и множественного числа существительных (один – много). Дополнение	Писать слоги, слова с новой буквой, используя приём комментирования. Образовывать форму единственного числа существительного от заданной формы множественного числа с опорой на схему-модель. Понимать значение слов «один», «много»,	Вступать в общение, выражать свою точку зрения, слушать другого, соблюдать правила общения. Планировать свои высказывания; оценивать правильность	Положительно относиться к учению, проявлять желание умело пользоваться русским языком, грамотно говорить и писать. Сопоставлять

					предложений словами по смыслу. Оформление границ предложения. Запись и интонирование различных видов предложений, вопросы.	правильно их употреблять в речи. Правильно записывать имена собственные. Списывать без ошибок слова и предложения с печатного шрифта.	выполнения заданий, адекватно воспринимать оценку учителя. Осуществлять анализ, синтез, сравнение, умозаключение, группировку, классификацию.	собственную оценку своей деятельности с оценкой товарищей, учителя.
31	22.10.20		Строчная и заглавная буквы <i>Б, б</i> .	УОиСЗ	Слого-звуковой анализ слов со звуками [б], [б']. Письмо слогов и слов с буквами <i>Б, б</i> . Рисование бордюров в широкой строке безотрывно. Списывание с печатного шрифта.	Дополнять предложения, данные в прописи, словами, закодированными в схемах-моделях, и записывать их, используя приём комментирования. Грамотно оформлять на письме все виды предложений. Дополнять тексты, данные в прописи, своими предложениями, не нарушая смысла.	Выполнять правила работы в группе, в паре. Использовать правила при оценивании своей деятельности и деятельности товарищей в ситуациях, спланированных учителем.	Положительно относиться к учению, проявлять желание умело пользоваться русским языком, грамотно говорить и писать. Стремиться открывать новое знание.
32 3 ч	02.11.20		Строчная и заглавная буквы <i>Д, д</i> .	УОНМ	Письмо слогов и слов с изученными буквами. Рисование бордюров в широкой строке безотрывно. Наблюдение за изменением формы числа существительного. Различение единственного и множественного числа существительных. Списывание с печатного шрифта. Работа с поговорками. Работа по развитию речи: составление рассказа с использованием поговорки.	Называть правильно элементы буквы <i>Д, д</i> . Обводить бордюрные рисунки безотрывно. Писать буквы <i>Д, д</i> в соответствии с образцом. Анализировать написанную букву, выбирать наиболее удавшийся вариант, обозначать его условным знаком (точкой), ориентироваться на лучший вариант в процессе письма. Воспроизводить форму изучаемой буквы и её соединения с другой буквой по алгоритму. Сравнить написанные буквы <i>Д, д</i> с образцом. Выполнять слого-звуковой анализ слов со звуками [д], [д']. Писать слоги, слова с изученными буквами, используя приём комментирования.	Принимать учебную задачу урока. Осуществлять решение учебной задачи под руководством учителя. Вступать в общение, выражать свою точку зрения, слушать другого, соблюдать правила общения. Планировать свои высказывания; оценивать правильность выполнения заданий, адекватно воспринимать оценку учителя. Осуществлять анализ, синтез, сравнение, умозаключение, группировку, классификацию, преобразование материала.	Положительно относиться к учению, проявлять желание умело пользоваться русским языком, грамотно говорить и писать. Сопоставлять собственную оценку своей деятельности с оценкой товарищей, учителя. Стремиться открывать новое знание, новые способы действия, преодолевать учебные затруднения.
33	03.11.20		Заглавная буква <i>Д</i> .	УРУиН	Письмо слогов и слов с изученными буквами.	Называть правильно элементы буквы <i>Д</i> . Обводить бордюрные рисунки	Вступать в общение, выражать свою точку	Положительно относиться к учению,

					Рисование бордюров в широкой строке безотрывно. Наблюдение за изменением формы числа существительного. Оформление границ предложения. Списывание с печатного шрифта.	безотрывно. Писать букву <i>Д</i> в соответствии с образцом. Соблюдать соразмерность элементов буквы по высоте, ширине и углу наклона. Сравнить написанную букву <i>Д</i> с образцом. Выполнять слого-звуковой анализ слов со звуками [д], [д']. Писать слоги, слова с изученными буквами, используя приём комментирования.	зрения, слушать другого, соблюдать правила общения. Планировать свои высказывания; оценивать правильность выполнения заданий, адекватно воспринимать оценку учителя. Отвечать на вопросы, задавать их; понимать затруднения другого, правильно реагировать на них.	проявлять желание умело пользоваться русским языком, грамотно говорить и писать. Сопоставлять собственную оценку своей деятельности с оценкой товарищей, учителя.
34	05.11.20		Строчная и заглавная буквы <i>Я, я</i> .	Комбинированный урок.	Сравнение строчной и заглавной букв. Сравнение печатной и письменной букв. Слово-звуковой анализ слов со звуками [j'a], [ʹa]. Обозначение буквой <i>я</i> мягкости предыдущего согласного на письме. Письмо слогов и слов с буквами <i>Я, я</i> .	Называть правильно элементы буквы <i>Я, я</i> . Обводить бордюрные рисунки безотрывно. Писать буквы <i>Я, я</i> в соответствии с образцом. Анализировать написанную букву, выбирать наиболее удавшийся вариант, обозначать его условным знаком (точкой), ориентироваться на лучший вариант в процессе письма. Воспроизводить форму изучаемой буквы и её соединения с другой буквой по алгоритму.	Определять цели учебной деятельности с помощью учителя и самостоятельно, находить средства её осуществления. Воспринимать учебное задание, выбирать последовательность действий, оценивать ход и результат выполнения. Строить логические рассуждения, проводить аналогии.	Принимать и осваивать социальную роль обучающегося, осознавать личностный смысл учения. Понимать причины успеха и неудач в собственной учебе. Стремиться открывать новое знание.
35	09.11.20		Строчная и заглавная буквы <i>Я, я</i> .	УРУиН	Обозначение буквой <i>я</i> мягкости предыдущего согласного на письме. Письмо слогов и слов с буквами <i>Я, я</i> .	Соблюдать соразмерность элементов буквы по высоте, ширине и углу наклона. Сравнить написанные буквы <i>Я, я</i> с образцом. Выполнять слого-звуковой анализ слов со звуками [j'a], [ʹa]. Писать слоги, слова с изученными буквами, используя приём комментирования.	Принимать учебную задачу урока. Осуществлять решение учебной задачи под руководством учителя. Отвечать на вопросы, задавать их; понимать затруднения другого, правильно реагировать на них.	Сопоставлять собственную оценку своей деятельности с оценкой товарищей, учителя. Стремиться открывать новое знание, новые способы действия.
36	10.11.20		Строчная и заглавная буквы <i>Я, я</i> .	УРУиН	Дополнение предложений словами по смыслу. Дополнение текстов своими предложениями.	Правильно записывать имена собственные. Списывать без ошибок слова и предложения с печатного и письменного шрифта. Обозначать на письме твёрдость и	Выполнять правила работы в группе, в паре. Использовать правила при оценивании своей деятельности и деятельности товарищей в	Положительно относиться к учению, проявлять желание умело пользоваться русским языком, грамотно говорить и

					Оформление границ предложения. Обозначение буквами <i>a-я</i> твёрдости/мягкости предыдущего согласного на письме.	мягкость предыдущего согласного соответствующими буквами: <i>я – а</i> . Обозначать одной буквой <i>я</i> звуки [j'a] в начале слова и после гласной.	ситуациях, спланированных учителем.	писать.
37	11.11.20		Строчная и заглавная буквы <i>Г, г</i> .	УОНМ	Сравнение строчной и заглавной букв. Сравнение печатной и письменной букв. Рисование бордюров в широкой строке безотрывно. Слогово-звуковой анализ слов со звуками [г], [г'].	Называть правильно элементы буквы <i>Г, г</i> . Обводить бордюрные рисунки безотрывно. Писать буквы <i>Г, г</i> в соответствии с образцом. Анализировать написанную букву, выбирать наиболее удавшийся вариант, обозначать его условным знаком (точкой), ориентироваться на лучший вариант в процессе письма.	Понимать учебную задачу урока. Осуществлять решение учебной задачи под руководством учителя. Строить логические рассуждения, проводить аналогии, использовать обобщенные способы действий. Владеть монологической и диалогической формами речи.	Проявлять заинтересованность в приобретении и расширении знаний и способов действий, творческий подход к выполнению заданий. Понимать причины успеха и неудач в собственной учебе.
38	12.11.20		Строчная и заглавная буквы <i>Г, г</i> .	УРУиН	Письмо слогов и слов с буквами <i>Г, г</i> . Число имени существительного. Дополнение предложений словами по смыслу. Оформление границ предложения. Запись и интонирование различных видов предложений. Списывание с печатного шрифта. Дополнение текстов своими предложениями.	Писать буквы <i>Г, г</i> в соответствии с образцом. Анализировать написанную букву. Обозначать начало предложения заглавной буквой, а конец предложения – знаками препинания. Интонировать предложения различных видов. Дополнять текст, данный в прописи, своими предложениями. Выполнять правила работы в группе, в паре. Использовать правила при оценивании своей деятельности и деятельности товарищей в ситуациях, спланированных учителем.	Вступать в общение, выражать свою точку зрения, слушать другого, соблюдать правила общения. Планировать свои высказывания; оценивать правильность выполнения заданий, адекватно воспринимать оценку учителя. Отвечать на вопросы, задавать их; понимать затруднения другого, правильно реагировать на них.	Положительно относиться к учению, проявлять желание умело пользоваться русским языком, грамотно говорить и писать. Сопоставлять собственную оценку своей деятельности с оценкой товарищей, учителя.
39	16.11.20		Строчная буква <i>ч</i> .	УРУиН	Наблюдение над личными местоимениями <i>я, они</i> . Наблюдение за изменением формы	Выполнять слого-звуковой анализ слов со звуком [ч']. Списывать слова и предложения с печатного шрифта. Наблюдать за личными местоимениями <i>я, они</i> , изменением	Вступать в общение, выражать свою точку зрения, слушать другого, соблюдать правила общения. Планировать	Положительно относиться к учению, проявлять желание умело пользоваться русским языком,

					<p>числа глаголов. Оформление границ предложения. Списывание с печатного шрифта. Разгадывание кроссвордов.</p>	<p>формы числа глагола. Обозначать начало предложения заглавной буквой, а конец предложения – знаками препинания. Разгадывать кроссворды.</p>	<p>свои высказывания; оценивать правильность выполнения заданий, адекватно воспринимать оценку учителя.</p>	<p>грамотно говорить и писать.</p>
40	17.11.20		Заглавная буква Ч.	УОНМ	<p>Сравнение строчной и заглавной букв. Сравнение печатной и письменной букв. Слово-звуковой анализ слов со звуком [ч']. Письмо слогов и слов с буквами Ч, ч. Правописание ча, чу. Правописание имён собственных. Работа по развитию речи: составление предложений о героях рассказа А. Гайдара «Чук и Гек». Работа с пословицей.</p>	<p>Воспроизводить форму изучаемой буквы и её соединения с другой буквой по алгоритму. Соблюдать соразмерность элементов буквы по высоте, ширине и углу наклона. Сравнить написанную букву Ч с образцом. Писать грамотно слова с сочетаниями ча, чу. Обозначать начало предложения заглавной буквой, а конец предложения – знаками препинания. Составлять предложения о героях литературного произведения, записывать лучшие из них. Толковать смысл пословицы, употреблять ее правильно в речи. Оценивать свои достижения на уроке.</p>	<p>Понимать учебную задачу урока. Осуществлять решение учебной задачи под руководством учителя. Воспринимать учебное задание, выбирать последовательность действий, оценивать ход и результат выполнения. Строить логические рассуждения, проводить аналогии, использовать обобщенные способы действий. Отвечать на вопросы, задавать их; понимать затруднения другого, правильно реагировать на них.</p>	<p>Принимать внутреннюю позицию школьника на уровне положительного отношения к урокам русского языка. Понимать причины успеха и неудач в собственной учебе. Сопоставлять собственную оценку своей деятельности с оценкой товарищей, учителя.</p>
41	18.11.20		Буква ь.	УОНМ	<p>Сравнение печатной и письменной букв. Рисование бордюров в широкой строке безотрывно. Слово-звуковой анализ слов с ь. Обозначение мягким знаком мягкости предыдущего согласного.</p>	<p>Писать букву ь в соответствии с образцом. Анализировать написанную букву, выбирать наиболее удавшийся вариант, обозначать его условным знаком (точкой), ориентироваться на лучший вариант в процессе письма. Воспроизводить форму изучаемой буквы и её соединения с другой буквой по алгоритму. Сравнить написанную букву ь с образцом. Выполнять слово-звуковой анализ слов с мягким знаком на конце слова.</p>	<p>Принимать учебную задачу урока. Осуществлять решение учебной задачи под руководством учителя. Определять цели учебной деятельности с помощью учителя и самостоятельно, находить средства её осуществления. Использовать критерии оценивания своей деятельности и деятельности товарищей в ситуациях,</p>	<p>Принимать и осваивать социальную роль обучающегося, осознавать личностный смысл учения. Стремиться открывать новое знание, новые способы действия, преодолевать учебные затруднения.</p>

							спланированных учителем.	
42	19.11.20		Буква <i>ь</i> .	УРУиН	Письмо слогов и слов с буквой <i>ь</i> в конце и середине слова. Вопросительные слова «кто?», «что?». Образование существительных с помощью уменьшительного суффикса <i>-к-</i> . Списывание с печатного шрифта. Письменные ответы на вопросы.	Писать слоги, слова с изученными буквами, используя приём комментирования. Писать правильно имена собственные. Списывать без ошибок слова и предложения с печатного шрифта. Писать грамотно слова с мягким знаком на конце и в середине слова. Обозначать начало предложения заглавной буквой, а конец предложения – знаками препинания. Составлять ответ на вопрос и записывать его.	Вступать в общение, выражать свою точку зрения, слушать другого, соблюдать правила общения. Планировать свои высказывания; оценивать правильность выполнения заданий, адекватно воспринимать оценку учителя. Осуществлять анализ, синтез, сравнение, умозаключения, группировку, классификацию, преобразование материала.	Положительно относиться к учению, проявлять желание умело пользоваться русским языком, грамотно говорить и писать. Стремиться открывать новое знание, новые способы действия, преодолевать учебные затруднения.
43	23.11.20		Строчная и заглавная буквы <i>Ш</i> , <i>ш</i> .	УРУиН	Письмо слогов и слов с буквами <i>Ш</i> , <i>ш</i> . Правописание сочетания <i>ши</i> . Правописание имён собственных. Списывание с печатного шрифта. Письменные ответы на вопросы.	Списывать без ошибок слова и предложения с печатного шрифта. Писать грамотно слова с сочетанием <i>ши</i> . Обозначать правильно границы предложения. Составлять ответ на вопрос и записывать его. Объяснять смысл пословицы, употреблять пословицу в своих устных высказываниях.	Отвечать на вопросы, задавать их; понимать затруднения другого, правильно реагировать на них. Осуществлять анализ, синтез, сравнение, умозаключения, группировку, классификацию, преобразование материала.	Положительно относиться к учению, проявлять желание умело пользоваться русским языком, грамотно говорить и писать.
44	24.11.20		Письмо слогов и слов с изученным и буквами.	УОиСЗ	Сопоставление букв <i>и</i> , <i>ш</i> , <i>И</i> , <i>Ш</i> . Слого-звуковой анализ слов с сочетаниями <i>ши</i> , запись слов с <i>ши</i> под диктовку. Анализ предложений. Письмо под диктовку изученных букв, слов с изученными	Писать буквы <i>И</i> , <i>Ш</i> , <i>и</i> , <i>ш</i> в соответствии с образцом. Анализировать написанную букву, выбирать наиболее удавшийся вариант, обозначать его условным знаком (точкой), ориентироваться на лучший вариант в процессе письма. Воспроизводить форму изучаемой буквы и её соединения с другой буквой по алгоритму. Записывать под	Определять цели учебной деятельности с помощью учителя и самостоятельно, находить средства её осуществления. Строить логические рассуждения, проводить аналогии, использовать обобщенные способы действий. Вступать в общение,	Принимать и осваивать социальную роль обучающегося, осознавать личностный смысл учения. Принимать внутреннюю позицию школьника на уровне положительного отношения к урокам

					буквами, 1-2 предложений. Работа по развитию речи: составление рассказа по иллюстрации, запись 2-3-х предложений с комментированием.	диктовку без ошибок 1-2 предложения после предварительного анализа. Составлять рассказ по иллюстрации, записывать 2–3 предложения с комментированием.	выражать свою точку зрения, слушать другого, соблюдать правила общения. Планировать свои высказывания; оценивать правильность выполнения заданий, адекватно воспринимать оценку учителя.	русского языка.
45	25.11.20		Строчная и заглавная буквы <i>Ж, ж</i> .	УОНМ	Сравнение строчной и заглавной букв. Сравнение печатной и письменной букв. Рисование бордюров в широкой строке безотрывно. Слого-звуковой анализ слов со звуком [ж]. Письмо слогов и слов с буквами <i>Ж, ж</i> . Правописание сочетаний <i>жи, же</i> . Правописание имён собственных (имён людей и кличек животных), модели.	Воспроизводить форму изучаемой буквы и её соединения с другой буквой по алгоритму. Соблюдать соразмерность элементов буквы по высоте, ширине и углу наклона. Сравнить написанные буквы <i>Ж, ж</i> с образцом. Выполнять слого-звуковой анализ слов со звуком [ж]. Наблюдать за оглушением звука [ж] на конце слова, подбирать проверочные слова по образцу, данному в прописи (<i>чиж – чужи</i>). Писать слоги, слова с изученными буквами под диктовку и с комментированием. Писать правильно имена собственные (имена людей и клички животных).	Воспринимать учебное задание, выбирать последовательность действий, оценивать ход и результат выполнения. Строить логические рассуждения, проводить аналогии, использовать обобщенные способы действий. Владеть монологической и диалогической формами речи. Отвечать на вопросы, задавать их; понимать затруднения другого, правильно реагировать на них.	Проявлять заинтересованность в приобретении и расширении знаний и способов действий, творческий подход к выполнению заданий. Сопоставлять собственную оценку своей деятельности с оценкой товарищей, учителя. Стремиться открывать новое знание, новые способы действия.
46	26.11.20		Письмо изученных букв, слогов. Письмо элементов изученных букв.	УРУиН	Списывание с печатного шрифта. Нарращивание слов с целью получения новых слов (<i>Анна – Жанна</i>). Образование простой сравнительной степени наречий по образцу (<i>низко – ниже</i>). Запись предложений, оформление границ. Дополнение	Списывать без ошибок слова и предложения с печатного шрифта. Писать грамотно слова с сочетанием <i>жи, же</i> . Образовывать сравнительную степень наречий по образцу, данному в прописи (<i>низко – ниже</i>). Обозначать правильно границы предложения. Правильно употреблять вопросительные слова «Кто?», «Что?» в речи, грамотно отвечать на данные вопросы. Объяснять смысл пословицы, употреблять пословицу в своих устных высказываниях.	Выполнять правила работы в группе, в паре. Вступать в общение, выражать свою точку зрения, слушать другого, соблюдать правила общения. Планировать свои высказывания; оценивать правильность выполнения заданий, адекватно воспринимать оценку учителя. Отвечать на вопросы, задавать их; понимать затруднения	Положительно относиться к учению, проявлять желание умело пользоваться русским языком, грамотно говорить и писать. Сопоставлять собственную оценку своей деятельности с оценкой товарищей, учителя.

					предложения словом, закодированным в схеме.		другого, правильно реагировать на них.	
47	30.11.20		Строчная буква <i>ѐ</i> .	УОНМ	Сравнение печатной и письменной букв. Рисование бордюров в широкой строке безотрывно. Слого-звуковой анализ слов со звуками [j'о], [ʼо]. Двойная роль йотированного <i>ѐ</i> в начале слова и после гласной. Обозначение мягкости предыдущего согласного буквой <i>ѐ</i> , твёрдости предыдущего согласного буквой <i>о</i> . Письмо слогов и слов с буквой <i>ѐ</i> .	Соблюдать соразмерность элементов буквы по высоте, ширине и углу наклона. Сравнить написанную букву с образцом. Выполнять сло-звуковой анализ слов со звуками [ж], [ш], [j'о]. Обозначать на письме твёрдость и мягкость предыдущего согласного соответствующими буквами <i>ѐ-о</i> . Сопоставлять количество звуков и букв в словах с йотированными гласными. Обозначать одной буквой <i>ѐ</i> звуки [j'о] в начале слова и после гласной. Подбирать проверочные слова к словам, на конце которых слышится звук [ш] (по образцу, данному в прописи).	Понимать учебную задачу урока. Осуществлять решение учебной задачи под руководством учителя. Строить логические рассуждения, проводить аналогии, использовать обобщенные способы действий. Вступать в общение, выражать свою точку зрения, слушать другого, соблюдать правила общения. Планировать свои высказывания; оценивать правильность выполнения заданий.	Проявлять заинтересованность в приобретении и расширении знаний и способов действий, творческий подход к выполнению заданий. Положительно относиться к учению, проявлять желание умело пользоваться русским языком, грамотно говорить и писать.
48	01.12.20		Строчная буква <i>ѐ</i> .	УРУиН	Обозначение мягкости предыдущего согласного буквой <i>ѐ</i> . Правописание сочетаний <i>жи-ши</i> . Списывание с печатного шрифта. Образование существительных – названий детёнышей животных по образцу, данному в прописи.	Писать слоги, слова с изученными буквами под диктовку и с комментированием. Списывать без ошибок слова и предложения с печатного шрифта. Образовывать от существительных – названий животных существительные – названия детёнышей с помощью суффиксов по образцу, данному в прописи. Обозначать правильно границы предложения.	Выполнять правила работы в группе, в паре. Оценивать свою деятельность по шкале самооценки. Вступать в общение, выражать свою точку зрения, слушать другого, соблюдать правила общения. Планировать свои высказывания, адекватно воспринимать оценку учителя.	Положительно относиться к учению, проявлять желание умело пользоваться русским языком, грамотно говорить и писать.
49	02.12.20		Заглавная буква <i>Ё</i> .	УОНМ	Слого-звуковой анализ слов со звуками [j'о], [ʼо]. Обозначение мягкости предыдущего согласного буквой <i>ѐ</i> ,	Обозначать на письме мягкость предыдущего согласного буквой <i>ѐ</i> , а твёрдость предыдущего согласного – буквой <i>о</i> . Наблюдать за звуком [ш] на конце слова, подбирать проверочные слова по образцу, данному в прописи (<i>ѐриш – ериши</i>), сопоставлять звучание	Определять цели учебной деятельности с помощью учителя и самостоятельно, находить средства её осуществления. Воспринимать учебное задание, выбирать	Проявлять заинтересованность в приобретении и расширении знаний и способов действий, творческий подход к выполнению заданий.

					твёрдости предыдущего согласного буквой <i>о</i> . Письмо предложений, содержащих слова с буквой <i>ё</i> . Обозначение мягкости предыдущего согласного буквой <i>ё</i> .	[ж] и [ш] на конце слова, правильно обозначать эти звуки, сравнивать проверочные слова по звучанию и написанию. Писать грамотно слова с сочетаниями <i>жи, же</i> .	последовательность действий, оценивать ход и результат выполнения. Строить логические рассуждения, проводить аналогии, использовать обобщенные способы действий.	Принимать внутреннюю позицию школьника на уровне положительного отношения к урокам русского языка.
50	03.12.20		Строчная и заглавная буквы <i>Й, й</i> . <i>Повторение изученных букв.</i>	УОНМ	Рисование верхнего элемента букв <i>Й, й</i> в широкой строке. Рисование бордюров в широкой строке безотрывно. Слого-звуковой анализ слов со звуком [j']. Письмо слогов и слов с буквой <i>й</i> . Употребление имён прилагательных в речи для характеристики предмета.	Сравнивать написанные буквы <i>Й, й</i> с образцом. Выполнять слоگو-звуковой анализ слов со звуком [j']. Наблюдать за звуком [j'] на конце и в середине слова, слышать его, обозначать на письме буквой <i>й</i> . Писать слова с изученными буквами под диктовку и с комментированием. Списывать без ошибок слова и предложения с печатного шрифта. Составлять ответ на вопрос и записывать его. Называть признаки предмета, характеризовать предмет с помощью прилагательных.	Определять цели учебной деятельности с помощью учителя и самостоятельно, находить средства её осуществления. Воспринимать учебное задание, выбирать последовательность действий, оценивать ход и результат выполнения. Строить логические рассуждения, проводить аналогии.	Принимать и осваивать социальную роль обучающегося, осознавать личностный смысл учения. Понимать причины успеха и неудач в собственной учебе. Положительно относиться к учению, проявлять желание умело пользоваться русским языком, грамотно говорить и писать.
51	07.12.20		Строчная и заглавная буквы <i>Х, х</i> .	УОНМ	Сравнение строчной и заглавной букв. Сравнение печатной и письменной букв. Рисование бордюров в широкой строке безотрывно. Слого-звуковой анализ слов со звуками [x], [x']. Письмо слогов и слов с буквами <i>Х, х</i> .	Обводить по контуру бордюрные узоры безотрывно, самостоятельно копировать их в соответствии с образцом, заданным в прописи. Писать буквы <i>Х, х</i> в соответствии с образцом. Выполнять слоگو-звуковой анализ слов со звуками [x], [x']. Грамотно обозначать буквой на письме парный согласный, находящийся в конце слова, подбирать проверочное слово, обосновывать выбор буквы согласного.	Понимать учебную задачу урока. Осуществлять решение учебной задачи под руководством учителя. Обобщать знания о звуках речи, строить деловые монологические высказывания на основе модели. Строить логические рассуждения, проводить аналогии, использовать обобщенные способы действий.	Принимать новый статус «ученик», внутреннюю позицию школьника на уровне положительного отношения к школе. Проявлять заинтересованность в приобретении и расширении знаний.
52	08.12.20		Строчная и заглавная	УРУиН	Употребление имён прилагательных в	Писать слова с изученными буквами под диктовку и с комментированием.	Сравнивать, группировать и классифицировать все	Принимать внутреннюю

			буквы <i>Х, х</i> .		речи для характеристики предмета. Правописание парных согласных на конце слова, проверочное слово. Правописание имён собственных (имена людей). Дополнение предложений словами, закодированными в схемах-моделях.	Понимать обобщённый смысл пословиц и поговорок, толковать их. Дополнять предложение словами, закодированными в схемах-моделях. Называть признаки предмета, характеризовать предметы с помощью прилагательных. Подбирать антонимы-прилагательные по образцу, данному в прописи. Записывать текст с использованием прилагательных.	изученные буквы. Отвечать на итоговые вопросы урока и оценивать свои достижения. Владеть монологической и диалогической формами речи. Осуществлять анализ, синтез, сравнение, умозаключение, группировку, классификацию, преобразование материала.	позицию школьника на уровне положительного отношения к урокам русского языка. Понимать причины успеха и неудач в собственной учебе.
53	09.12.20		Письмо изученных букв, слогов. Письмо элементов изученных букв.	УРУиН	Списывание с печатного и письменного шрифта. Списывание с печатного текста. Работа с пословицами и поговорками. Запись предложений, оформление границ. Разгадывание кроссворда.	Писать слова с изученными буквами под диктовку и с комментированием. Понимать обобщённый смысл пословиц и поговорок, толковать их. Дополнять предложение словами, закодированными в схемах-моделях. Называть признаки предмета, характеризовать предметы с помощью прилагательных. Подбирать антонимы-прилагательные по образцу.	Понимать учебную задачу урока. Осуществлять решение учебной задачи под руководством учителя. Воспринимать учебное задание, выбирать последовательность действий, оценивать ход и результат выполнения. Строить логические рассуждения, проводить аналогии.	Принимать внутреннюю позицию школьника на уровне положительного отношения к урокам русского языка. Понимать причины успеха и неудач в собственной учебе.
54	10.12.20		Строчная и заглавная буквы <i>Ю, ю</i> .	УОиСЗ	Рисование узоров в широкой строке. Письмо слогов и слов с изученными буквами. Работа по развитию речи. Запись предложения под диктовку с предварительным разбором. Составление рассказа по поговорке, запись текста из 3–5 предложений.	Писать каллиграфически правильно изученные буквы, выбирать наиболее удавшийся вариант, обозначать его условным знаком (точкой), ориентироваться на лучший вариант в процессе письма. Писать под диктовку предложение после предварительного разбора. Списывать без ошибок слова и предложения с печатного и письменного шрифта. Понимать обобщённый смысл поговорки, толковать его.	Определять цели учебной деятельности с помощью учителя и самостоятельно, находить средства её осуществления. Строить логические рассуждения, проводить аналогии, использовать обобщенные способы действий. Вступать в общение, выражать свою точку зрения, слушать другого, соблюдать правила общения.	Принимать внутреннюю позицию школьника на уровне положительного отношения к урокам русского языка. Положительно относиться к учению, проявлять желание умело пользоваться русским языком, грамотно говорить и писать.

55	14.12.20		Строчная и заглавная буквы <i>Ю, ю</i> .	УРУиН	Письмо слогов и слов с буквами <i>Ю, ю</i> . Обозначение на письме звука [j'у] буквами <i>Ю, ю</i> в начале слова и после гласного. Обозначение буквой <i>ю</i> мягкости предыдущего согласного, буквой <i>у</i> твёрдости предыдущего согласного.	Сравнивать написанные буквы <i>Ю, ю</i> с образцом. Выполнять слого-звуковой анализ слов со звуками [j'у], [ʹу]. Грамотно обозначать буквой <i>ю</i> на письме мягкость предыдущего согласного, а буквой <i>у</i> – твёрдость предыдущего согласного. Грамотно писать имена собственные в предложениях в процессе списывания и под диктовку. Списывать без ошибок слова и предложения с печатного и письменного шрифта.	Владеть монологической и диалогической формами речи. Отвечать на вопросы, задавать их; понимать затруднения другого, правильно реагировать на них. Осуществлять анализ, синтез, сравнение, умозаключение, группировку, классификацию, преобразование материала.	Понимать причины успеха и неудач в собственной учебе. Положительно относиться к учению, проявлять желание умело пользоваться русским языком, грамотно говорить и писать.
56	15.12.20		Строчная и заглавная буквы <i>Ю, ю</i> .	УРУиН	Правописание имён собственных (имена людей). Личные местоимения <i>я – они</i> . Списывание с печатного и письменного шрифта. Работа с поговоркой. Запись предложений, оформление границ.	Понимать обобщённый смысл поговорки, толковать его. Обозначать правильно границы предложения. Правильно интонировать вопросительные предложения. Составлять ответ на вопрос и записывать его. Изменять форму глагола в соответствии с местоимением по образцу, данному в прописи.	Вступать в общение, выражать свою точку зрения, слушать другого, соблюдать правила общения. Планировать свои высказывания; оценивать правильность выполнения заданий, адекватно воспринимать оценку учителя.	Положительно относиться к учению, проявлять желание умело пользоваться русским языком, грамотно говорить и писать.
57	16.12.20		Строчная и заглавная буквы <i>Ц, ц</i> .	УОНМ	Сравнение строчной и заглавной букв. Сравнение печатной и письменной букв. Рисование отдельных элементов буквы <i>ц</i> в широкой строке. Слово-звуковой анализ слов со звуком [ц]. Характеристика звука [ц]. Письмо слогов и слов с буквами <i>Ц, ц</i> .	Анализировать написанную букву, выбирать наиболее удавшийся вариант, обозначать его условным знаком (точкой), ориентироваться на лучший вариант в процессе письма. Воспроизводить форму изучаемой буквы и её соединения с другой буквой по алгоритму. Соблюдать соразмерность элементов буквы по высоте, ширине и углу наклона. Сравнивать написанные буквы <i>Ц, ц</i> с образцом.	Воспринимать учебное задание, выбирать последовательность действий, оценивать ход и результат выполнения. Строить логические рассуждения, проводить аналогии, использовать обобщенные способы действий. Отвечать на вопросы, задавать их; понимать затруднения другого, правильно реагировать на них.	Принимать и осваивать социальную роль обучающегося, осознавать личностный смысл учения. Понимать причины успеха и неудач в собственной учебе.

58	17.12.20		Письмо слогов и слов с буквами <i>Ц, ц</i> и другими изученным и буквами.	УРУиН	Списывание с печатного и письменного шрифта. Работа с пословицами и поговорками. Интонирование восклицательного предложения. Запись предложений, оформление границ. Классификация понятий, объединение в группу по общему признаку.	Интонировать правильно восклицательные и повествовательные предложения. Соблюдать паузу при интонировании предложения с тире. Списывать без ошибок предложение с тире по образцу, данному в прописи. Записывать слова в предложении с маленькой буквы после двоеточия. Понимать обобщённый смысл пословиц и поговорок, толковать их. Обозначать правильно границы предложения.	Выделять в группе слов общий признак, классифицировать слова по группам, называть группу предметов одним словом. Выполнять правила работы в паре. Оценивать свою деятельность по шкале самооценки. Отвечать на вопросы, задавать их; понимать затруднения другого, правильно реагировать на них.	Положительно относиться к учению, проявлять желание умело пользоваться русским языком, грамотно говорить и писать. Сопоставлять собственную оценку своей деятельности с оценкой товарищей, учителя.
59	21.12.20		Строчная и заглавная буквы <i>Э, э</i> .	УОНМ	Сравнение строчной и заглавной, печатной и письменной букв. Рисование бордюрных узоров в широкой строке. Слово-звуковой анализ слов со звуком [э]. Письмо слогов и слов с буквами <i>Э, э</i> . Указательные местоимения. Правописание сочетания <i>жи</i> .	Обводить по контуру бордюрные узоры, самостоятельно копировать их в соответствии с образцом прописи. Писать буквы <i>Э, э</i> в соответствии с образцом. Анализировать написанную букву, выбирать наиболее удавшийся вариант, обозначать его условным знаком (точкой), ориентироваться на лучший вариант в процессе письма. Записывать правильно слова с сочетанием <i>жи</i> . Записывать с заглавной буквы имена собственные.	Воспринимать учебное задание, выбирать последовательность действий, оценивать ход и результат выполнения. Строить логические рассуждения, проводить аналогии, использовать обобщенные способы действий. Вступать в общение, выражать свою точку зрения, слушать другого, соблюдать правила общения.	Проявлять заинтересованность в приобретении и расширении знаний и способов действий, творческий подход к выполнению заданий. Положительно относиться к учению, проявлять желание умело пользоваться русским языком, грамотно говорить и писать.
60	22.12.20		Строчная и заглавная буквы <i>Э, э</i> .	УРУиН	Правописание имён собственных (имена людей). Списывание с печатного и письменного шрифта. Работа над деформированным предложением. Обогащение представлений учащихся о мужских именах.	Списывать без ошибок слова и предложения с печатного и письменного шрифта. Устанавливать связь слов в предложении, восстанавливать деформированный текст. Соблюдать паузу при интонировании предложения с тире. Списывать без ошибок предложение с тире по образцу, данному в прописи. Обозначать правильно границы предложения. Самостоятельно	Понимать учебную задачу урока. Осуществлять решение учебной задачи под руководством учителя. Воспринимать учебное задание, выбирать последовательность действий, оценивать ход и результат выполнения. Строить логические рассуждения, проводить аналогии, использовать	Принимать и осваивать социальную роль обучающегося, осознавать личностный смысл учения. Проявлять заинтересованность в приобретении и расширении знаний и способов действий, творческий подход к выполнению заданий.

						придумывать мужские имена, записывать их в строке прописи.	обобщенные способы действий.	
61	23.12.20		Строчная буква <i>щ</i> .	УОНМ	Сравнение печатной и письменной букв. Рисование бордюрных узоров в широкой строке. Слого-звуковой анализ слов со звуком [щ']. Соотношение звучания и написания слогов <i>ща</i> , <i>щу</i> . Письмо слогов и слов с буквой <i>щ</i> .	Анализировать написанную букву, выбирать наиболее удавшийся вариант, обозначать его условным знаком (точкой), ориентироваться на лучший вариант в процессе письма. Воспроизводить форму изучаемой буквы и её соединения с другой буквой по алгоритму. Сравнить написанную букву <i>щ</i> с образцом. Выполнять слоگو-звуковой анализ слов со звуком [щ'], характеризовать его, указывая на его постоянный признак – мягкость.	Строить логические рассуждения, проводить аналогии, использовать обобщенные способы действий. Владеть монологической и диалогической формами речи. Вступать в общение, выражать свою точку зрения, слушать другого, соблюдать правила общения. Планировать свои высказывания; оценивать правильность выполнения заданий.	Принимать и осваивать социальную роль обучающегося, осознавать личностный смысл учения. Положительно относиться к учению, проявлять желание умело пользоваться русским языком, грамотно говорить и писать.
62	24.12.20		Строчная и заглавная Буквы Щ, щ.	УРУиН	Правописание сочетаний <i>ща</i> , <i>щу</i> . Составление слов из слогов. Списывание с печатного и письменного шрифта. Дополнение слогов до полного слова. Письмо предложений с комментированием.	Комментировать запись предложения, используя орфографическое проговаривание. Соблюдать паузу при интонировании предложения с тире. Списывать без ошибок предложение с тире по образцу, данному в прописи. Обозначать правильно границы предложения. Составлять слова из слогов, объяснять смысл получившихся слов, записывать получившиеся слова без ошибок.	Воспринимать учебное задание, выбирать последовательность действий, оценивать ход и результат выполнения. Строить логические рассуждения, проводить аналогии, использовать обобщенные способы действий.	Проявлять заинтересованность в приобретении и расширении знаний и способов действий, творческий подход к выполнению заданий.

63-66	11.01.211 2.01.21 13.01.21 14.01.21		Повторение и закрепление изученного.		Работа по развитию речи. Сравнение строчной и заглавной букв. Сравнение печатной и письменной букв. Рисование бордюрных узоров в широкой строке.	Называть правильно элементы изученных букв. Обводить по контуру бордюрные узоры в широкой строке, самостоятельно продлевать их, не выходя за пределы строки. Писать буквы в соответствии с образцом. Анализировать написанную букву, выбирать наиболее удавшийся вариант, обозначать его условным знаком (точкой), ориентироваться на лучший вариант в процессе письма.	Понимать учебную задачу урока. Осуществлять решение учебной задачи под руководством учителя. Воспринимать учебное задание, выбирать последовательность действий, оценивать ход и результат выполнения. Строить логические рассуждения, проводить аналогии, использовать обобщенные способы действий.	Принимать внутреннюю позицию школьника на уровне положительного отношения к урокам русского языка. Понимать причины успеха и неудач в собственной учебе.
67	18.01.21		Строчная и заглавная буквы <i>Ф, ф</i> .	Комбинированный урок.	Сравнение строчной и заглавной букв. Сравнение печатной и письменной букв. Рисование бордюрных узоров в широкой строке. Слово-звуковой анализ слов со звуками [ф], [ф']. Письмо слогов и слов с буквами <i>Ф, ф</i> .	Называть правильно элементы букв <i>Ф, ф</i> . Обводить по контуру бордюрные узоры, самостоятельно копировать их в соответствии с образцом прописи. Писать буквы <i>Ф, ф</i> в соответствии с образцом. Анализировать написанную букву, выбирать наиболее удавшийся вариант, обозначать его условным знаком (точкой), ориентироваться на лучший вариант в процессе письма.	Определять цели учебной деятельности с помощью учителя и самостоятельно, находить средства её осуществления. Строить логические рассуждения, проводить аналогии, использовать обобщенные способы действий.	Проявлять заинтересованность в приобретении и расширении знаний и способов действий, творческий подход к выполнению заданий. Понимать причины успеха и неудач в собственной учебе.
68	19.01.21		Строчные буквы <i>ь, ъ</i> .	УОНМ	Сравнение печатной и письменной букв. Рисование бордюрных узоров в широкой строке. Слово-звуковой анализ слов, пишущихся с <i>ь</i> и <i>ъ</i> . Письмо слов с буквами <i>ь, ъ</i> .	Выполнять гигиенические правила письма, осуществлять самоконтроль и самооценку. Называть правильно элементы букв <i>ь, ъ</i> . Обводить по контуру бордюрные узоры, самостоятельно копировать их в соответствии с образцом прописи. Писать буквы <i>ь, ъ</i> в соответствии с образцом.	Вступать в общение, выражать свою точку зрения, слушать другого, соблюдать правила общения. Планировать свои высказывания; оценивать правильность выполнения заданий, адекватно воспринимать оценку учителя.	Принимать и осваивать социальную роль обучающегося, осознавать личностный смысл учения. Положительно относиться к учебной деятельности.
69	20.01.21		Строчные буквы <i>ь, ъ</i> .	Комбинированный урок.	Письмо слов с буквами <i>ь, ъ</i> . Функция букв <i>ь, ъ</i> . Списывание с письменного шрифта. Рисование бордюрных узоров в	Анализировать написанную букву, выбирать наиболее удавшийся вариант, обозначать его условным знаком (точкой), ориентироваться на лучший вариант в процессе письма. Обводить по контуру бордюрные	Понимать учебную задачу урока. Осуществлять решение учебной задачи под руководством учителя.	Проявлять заинтересованность в приобретении и расширении знаний и способов действий, творческий подход к

					широкой строке	узоры, самостоятельно копировать их в соответствии с образцом.		выполнению заданий.
70	21.01.21		Контроль ое списывани е.	КЗ	Списывание текста с соблюдением каллиграфических норм и изученных орфографических правил.	Воспроизводить с опорой на наглядный материал гигиенические правила письма, демонстрировать их выполнение в процессе письма. Соблюдать соразмерность элементов буквы по высоте, ширине и углу наклона.	Определять цели учебной деятельности с помощью учителя и самостоятельно, находить средства её осуществления.	Принимать внутреннюю позицию школьника на уровне положительного отношения к урокам русского языка.
Послебукварный период (18 часов)								
71	25.01.21		Упражнение в письме букв, соединений, слов и предложений.	УРУиН	Тренировка в каллиграфическом письме и выполнении действий при списывании и письме под диктовку.	Соотносить звучание и написание сочетаний <i>ща, шу</i> , объяснять их написание. Записывать правильно слова с сочетаниями <i>ща, шу</i> . Списывать без ошибок слова и предложения с письменного шрифта. Комментировать запись предложения, используя орфографическое проговаривание.	Определять цель учебного задания, контролировать свои действия в процессе его выполнения, оценивать правильность выполнения, обнаруживать и исправлять ошибки. Владеть монологической и диалогической формами речи.	Владеть навыками сотрудничества со и сверстниками в различных социальных ситуациях, не создавать конфликтов и находить выходы из спорных ситуаций.
72	26.01.21		Упражнение в письме букв, соединений, слов и предложений.	УРУиН	Тренировка в каллиграфическом письме и выполнении действий при списывании и письме под диктовку.	Соблюдать соразмерность элементов буквы по высоте, ширине и углу наклона. Соотносить звучание и написание сочетаний <i>ща, шу</i> , объяснять их написание. Записывать правильно слова с сочетаниями <i>ща, шу</i> . Списывать без ошибок слова и предложения с печатного и письменного шрифта.	Отвечать на итоговые вопросы урока и оценивать свои достижения. Воспринимать учебное задание, выбирать последовательность действий, оценивать ход и результат выполнения.	Принимать и осваивать социальную роль обучающегося, осознавать личностный смысл учения.
73	27.01.21		Упражнение в письме букв, соединений, слов и предложений.	УРУиН	Тренировка в каллиграфическом письме и выполнении действий при списывании и письме под диктовку.	Воспроизводить форму изучаемой буквы и её соединения с другой буквой по алгоритму. Соблюдать соразмерность элементов буквы по высоте, ширине и углу наклона. Составлять рассказ по заданному началу. Записывать составленный текст (2–3 предложения)	Понимать учебную задачу урока. Осуществлять решение учебной задачи под руководством учителя. Отвечать на итоговые вопросы урока и оценивать свои достижения. Строить	Владеть навыками сотрудничества со взрослыми и сверстниками в различных социальных ситуациях, не создавать конфликтов

						самостоятельно.	логические рассуждения, проводить аналогии.	и находить выходы из спорных ситуаций.
74	28.01.21		Упражнения в письме букв, соединений, слов и предложений.	УРУиН	Тренировка в каллиграфическом письме и выполнении действий при списывании и письме под диктовку.	Соблюдать соразмерность элементов буквы по высоте, ширине и углу наклона. Обозначать правильно границы предложения. Дополнять предложение словом в соответствии со смыслом предложения. Устанавливать связь слов в предложении, на основе этого восстанавливать деформированное предложение.	Определять цель учебного задания, контролировать свои действия в процессе его выполнения, оценивать правильность выполнения, обнаруживать и исправлять ошибки.	Принимать внутреннюю позицию школьника на уровне положительного отношения к урокам русского языка.
75	01.02.21		Упражнения в письме букв, соединений, слов и предложений.	УРУиН	Тренировка в каллиграфическом письме и выполнении действий при списывании и письме под диктовку.	Воспроизводить с опорой на наглядный материал (иллюстрации в прописи, плакаты и др.) гигиенические правила письма, демонстрировать их выполнение в процессе письма. Соблюдать соразмерность элементов буквы по высоте, ширине и углу наклона.	Понимать учебную задачу урока. Осуществлять решение учебной задачи под руководством учителя. Воспринимать учебное задание, выбирать последовательность действий, оценивать ход и результат выполнения.	Принимать новый статус «ученик», внутреннюю позицию школьника на уровне положительного отношения к школе.
76	02.02.21		Упражнения в письме букв, соединений, слов и предложений.	УРУиН	Тренировка в каллиграфическом письме и выполнении действий при списывании и письме под диктовку.	Воспроизводить с опорой на наглядный материал (иллюстрации в прописи, плакаты и др.) гигиенические правила письма, демонстрировать их выполнение в процессе письма. Соблюдать соразмерность элементов буквы по высоте, ширине и углу наклона.	Вступать в общение, выражать свою точку зрения, слушать другого, соблюдать правила общения. Планировать свои высказывания; оценивать правильность выполнения заданий, адекватно воспринимать оценку учителя.	Положительно относиться к учению, проявлять желание умело пользоваться русским языком, грамотно говорить и писать.
77	03.02.21		Упражнения в письме букв, соединений, слов и предложений.	УРУиН	Тренировка в каллиграфическом письме и выполнении действий при списывании и письме под диктовку.	Выполнять фонетический анализ слов. Записывать с комментированием предложения, содержащие слова с буквами ь, ъ. Списывать без ошибок слова и предложения с письменного шрифта. Обозначать правильно границы предложения. Писать под диктовку изученные буквы, слоги,	Строить логические рассуждения, проводить аналогии. Отвечать на вопросы, задавать их; понимать затруднения другого, правильно реагировать на них.	Сопоставлять собственную оценку своей деятельности с оценкой товарищей, учителя. Стремиться открывать новое знание.

						слова.		
78	04.02.21		Упражнение в письме букв, соединений, слов и предложений.	УРУиН	Тренировка в каллиграфическом письме и выполнении действий при списывании и письме под диктовку.	Выполнять фонетический анализ слов. Записывать с комментированием предложения, содержащие слова – географические названия. Списывать без ошибок слова и предложения с письменного шрифта. Писать под диктовку изученные буквы, слоги, слова.	Строить логические рассуждения, проводить аналогии. Отвечать на вопросы, задавать их; понимать затруднения другого, правильно реагировать на них.	Положительно относиться к учению, проявлять желание умело пользоваться русским языком, грамотно говорить и писать.
79	08.02.21		Упражнение в письме букв, соединений, слов и предложений.	УРУиН	Тренировка в каллиграфическом письме и выполнении действий при списывании и письме под диктовку.	Воспроизводить с опорой на наглядный материал (иллюстрации в прописи, плакаты и др.) гигиенические правила письма, демонстрировать их выполнение в процессе письма. Соблюдать соразмерность элементов буквы по высоте, ширине и углу наклона.	Определять цели учебной деятельности с помощью учителя и самостоятельно, находить средства её осуществления.	Принимать и осваивать социальную роль обучающегося, осознавать личностный смысл учения.
80	09.02.21		Упражнение в письме букв, соединений, слов и предложений.	УРУиН	Тренировка в каллиграфическом письме и выполнении действий при списывании и письме под диктовку.	Анализировать написанные буквы, выбирать наиболее удавшийся вариант, обозначать его условным знаком (точкой), ориентироваться на лучший вариант в процессе письма. Списывать без ошибок слова и предложения с печатного и письменного шрифта.	Понимать учебную задачу урока. Осуществлять решение учебной задачи под руководством учителя. Владеть монологической и диалогической формами речи.	Проявлять заинтересованность в приобретении и расширении знаний и способов действий, творческий подход к выполнению заданий.
81	10.02.21		Упражнение в письме букв, соединений, слов и предложений.	УРУиН	Тренировка в каллиграфическом письме и выполнении действий при списывании и письме под диктовку.	Выполнять гигиенические правила письма, осуществлять самоконтроль и самооценку. Называть правильно элементы букв. Записывать под диктовку предложения после предварительного разбора.	Определять цели учебной деятельности с помощью учителя и самостоятельно, находить средства её осуществления.	Принимать новый статус «ученик», внутреннюю позицию школьника на уровне положительного отношения к школе.
82	11.02.21		Упражнение в письме букв, соединений, слов и предложений.	УРУиН	Тренировка в каллиграфическом письме и выполнении действий при списывании и письме под диктовку.	Воспроизводить с опорой на наглядный материал (иллюстрации в прописи, плакаты и др.) гигиенические правила письма, демонстрировать их выполнение в процессе письма. Соблюдать соразмерность элементов буквы по	Воспринимать учебное задание, выбирать последовательность действий, оценивать ход и результат выполнения. Строить логические рассуждения, проводить	Принимать и осваивать социальную роль обучающегося, осознавать личностный смысл учения.

						высоте, ширине и углу наклона.	анalogии.	
83	15.02.21		Упражнения в письме букв, соединений, слов и предложений.	УРУиН	Тренировка в каллиграфическом письме и выполнении действий при списывании и письме под диктовку.	Воспроизводить с опорой на наглядный материал (иллюстрации в прописи, плакаты и др.) гигиенические правила письма, демонстрировать их выполнение в процессе письма. Соблюдать соразмерность элементов буквы по высоте, ширине и углу наклона.	Понимать учебную задачу урока. Осуществлять решение учебной задачи под руководством учителя. Владеть монологической и диалогической формами речи.	Проявлять заинтересованность в приобретении и расширении знаний и способов действий, творческий подход к выполнению заданий.
84	16.02.21		Упражнения в письме букв, соединений, слов и предложений.	УРУиН	Тренировка в каллиграфическом письме и выполнении действий при списывании и письме под диктовку.	Выполнять фонетический анализ слов. Записывать с комментированием предложения, содержащие слова – географические названия. Списывать без ошибок слова и предложения с письменного шрифта. Обозначать правильно границы предложения. Писать под диктовку изученные буквы, слоги, слова.	Воспринимать учебное задание, выбирать последовательность действий, оценивать ход и результат выполнения. Строить логические рассуждения, проводить аналогии, использовать обобщенные способы действий.	Принимать и осваивать социальную роль обучающегося, осознавать личностный смысл учения. Проявлять заинтересованность в приобретении знаний.
85	17.02.21		Упражнение в письме букв, соединений, слов и предложений.	УРУиН	Тренировка в каллиграфическом письме и выполнении действий при списывании и письме под диктовку.	Анализировать написанные буквы, выбирать наиболее удавшийся вариант, обозначать его условным знаком (точкой), ориентироваться на лучший вариант в процессе письма. Записывать с заглавной буквы имена собственные. Списывать без ошибок слова и предложения с печатного и письменного шрифта.	Понимать учебную задачу урока. Осуществлять решение учебной задачи под руководством учителя. Определять основную и второстепенную информацию.	Владеть навыками сотрудничества со взрослыми и сверстниками в различных социальных ситуациях.
86	18.02.21		Упражнения в письме букв, соединений, слов и предложений.	УРУиН	Тренировка в каллиграфическом письме и выполнении действий при списывании и письме под диктовку.	Списывать без ошибок с письменного шрифта. Грамотно оформлять на письме вопросительное предложение. Выполнять запись под диктовку, соблюдая орфографический режим.	Определять цели учебной деятельности с помощью учителя и самостоятельно, находить средства её осуществления. Определять основную и второстепенную информацию.	Принимать и осваивать социальную роль обучающегося. Проявлять заинтересованность в приобретении и расширении знаний.
87	01.03.21		Закрепление изученного	КЗ	Списывание текста с соблюдением каллиграфических норм и изученных орфографических	Воспроизводить с опорой на наглядный материал (иллюстрации в прописи, плакаты и др.) гигиенические правила письма, демонстрировать их выполнение в	Определять цели учебной деятельности с помощью учителя и самостоятельно, находить средства её осуществления.	Принимать социальную роль обучающегося, осознавать личностный смысл

					правил.	процессе письма. Соблюдать соразмерность элементов буквы по высоте, ширине и углу наклона.	Сравнивать свою работу с образцом.	учения. Понимать причины успеха и неудач в собственной учебе.
88	02.03.21		Контрольное списывание	УРУиН	Тренировка в каллиграфическом письме и выполнении действий при списывании и письме под диктовку.	Списывать без ошибок с письменного шрифта. Грамотно оформлять на письме вопросительное предложение. Выполнять запись под диктовку, соблюдая орфографический режим.	Определять цели учебной деятельности с помощью учителя и самостоятельно, находить средства её осуществления. Определять основную и второстепенную информацию.	Принимать и осваивать социальную роль обучающегося. Проявлять заинтересованность в приобретении и расширении знаний.
Блок «Русский язык» (45 часов)								
Наша речь (2 часа)								
89	03.03.21		Знакомство с учебником. Язык и речь, их значение в жизни людей.	УОНМ	Рассматривание обложки, страницы книги, вычленение отдельных элементов, чтение обращения авторов. Просматривание учебника.	Ориентироваться на странице учебника, понимать его условные обозначения; списывать, выполняя определённую последовательность действий. Списывать без ошибок с печатного шрифта.	Воспринимать учебное задание, выбирать последовательность действий, оценивать ход и результат выполнения. Строить логические рассуждения, проводить аналогии.	Принимать социальную роль обучающегося. Понимать причины успеха и неудач в собственной учебе.
90	04.03.21		Виды речи (общее представление).	УОНМ	Знакомство с понятиями «речь устная» и «речь письменная» (общее представление). Работа со словами с непроверяемым написанием: <i>язык, русский язык</i> .	Высказываться о значении языка и речи в жизни людей, о великом достоянии русского народа – русском языке, проявлять уважение к языкам других народов. Приобретать опыт в различении устной и письменной речи. Оценивать результаты выполненного задания: «Проверь себя».	Определять цели учебной деятельности с помощью учителя и самостоятельно, находить средства её осуществления. Владеть монологической и диалогической формами речи.	Положительно относиться к учению, проявлять желание умело пользоваться русским языком, грамотно говорить и писать.
Текст, предложение, диалог (2 часа)								
91	09.03.21		Предложение как группа слов, выражающая законченную	УОНМ	Выделение предложения из речи. Установление связи слов в предложении. Приобретение опыта в составлении предложения по	Находить информацию (текстовую, графическую, изобразительную) в учебнике, анализировать её содержание. Отличать предложение от группы слов, не составляющих предложение. Выделять предложения из речи. Соблюдать в	Проверять себя и оценивать свои достижения (с помощью учителя). Корректировать свою работу на основе выполненной диагностики.	Принимать и осваивать социальную роль обучающегося. Сопоставлять собственную оценку своей деятельности с оценкой товарищей,

			ю мысль. Диалог.		рисунку и заданной схеме.	устной речи интонацию конца предложения.	Сотрудничать с одноклассниками при выполнении учебной задачи: распределять роли при чтении диалога.	учителя.
92	10.03.21		Диалог. Проверочная работа.	Комбинированный урок.	Чтение текста по ролям. Знакомство с понятием «Диалог». Постановка знаков препинания в конце предложения (точка; вопросительный, восклицательный знаки). Списывание диалога с печатного образца.	Различать диалог. Выразительно читать текст по ролям. Употреблять заглавную букву в начале предложения и точку в конце предложения. Писать слова в предложении отдельно. Наблюдать над постановкой тире (–) в диалогической речи. Правильно оформлять диалогическую речь на письме.	Определять цели учебной деятельности с помощью учителя и самостоятельно, находить средства её осуществления. Оценивать результаты выполненного задания «Проверь себя» по учебнику и электронному приложению к учебнику.	Принимать внутреннюю позицию школьника на уровне положительного отношения к урокам русского языка. Понимать причины успеха и неудач в собственной учебе.
Слова, слова, слова... (3 часа)								
93	11.03.21		Слова – названия предметов и явлений, слова – названия признаков предметов, слова – названия действий предметов. Однозначные и многозначные слова.	УОНМ	Наблюдение над значением слов. Классификация слов в зависимости от их морфологической принадлежности. Письмо под диктовку.	Определять количество слов в предложении, вычленять слова из предложения. Различать предмет (действие, признак) и слово, называющее предмет (признак предмета, действие предмета).	Учиться работать в паре, договариваться друг с другом. Оценивать свой ответ в соответствии с образцом. Планировать возможный вариант исправления допущенных ошибок.	Принимать внутреннюю позицию школьника на уровне положительного отношения к урокам русского языка.
94	15.03.21		<i>Развитие речи.</i> Составление текста по рисунку и опорным словам.	Комбинированный урок.	Составление рассказа по рисунку. Составление плана рассказа. Подбор заглавия. Слова с непроверяемым написанием: <i>ворона, воробей, пенал, карандаш.</i>	Использовать в речи «вежливые слова». Работать со словарями учебника: толковым и словарем близких и противоположных по значению слов, находить в них нужную информацию о слове. Записывать самостоятельно составленный текст.	Отвечать на вопросы, задавать их; понимать затруднения другого, правильно реагировать на них.	Положительно относиться к учению, проявлять желание умело пользоваться русским языком, грамотно говорить и писать.

95	16.03.21		Слова – названия предметов и явлений, слова – названия признаков предметов, слова – названия действий предметов. Проверочная работа.	КЗ		Работать со страничкой для любознательных. Наблюдать над этимологией слов: <i>пенал, здравствуйте, благодарю</i> . Выполнять тестовые задания электронного приложения к учебнику. Оценивать результаты выполненного задания «Проверь себя» по учебнику и электронному приложению к учебнику.	Определять цели учебной деятельности с помощью учителя и самостоятельно, находить средства её осуществления. Владеть монологической и диалогической формами речи.	Принимать новый статус «ученик», внутреннюю позицию школьника на уровне положительного отношения к школе.	
Слово и слог (2 часа)									
96	17.03.21		Деление слов на слоги.	Комбинированный урок.	Составление схем слов. Подбирать слова к схемам и схемы к словам. Упражнение в делении слов на слоги. Классификация слов в зависимости от количества слогов в них.	Различать слово и слог. Наблюдать над слоговой структурой различных слов. Определять количество в слове слогов. Находить новые способы определения слогов в слове через проведение лингвистического опыта со словом. Делить слова на слоги. Составлять схему слова.	Вступать в общение, выражать свою точку зрения, слушать другого, соблюдать правила общения. Планировать свои высказывания; оценивать правильность выполнения заданий, адекватно воспринимать оценку учителя.	Положительно относиться к учению, проявлять желание умело пользоваться русским языком, грамотно говорить и писать.	
97	18.03.21		Деление слов на слоги. Правила переноса.	Комбинированный урок.	Нахождение ударного слова. Классификация слов в зависимости от количества слогов в них. Запись слов под диктовку. Слова с непроверяемым написанием: <i>лисица (лисичка)</i> . Составление слов из слогов. Подбор схемы к слову.	Анализировать модели слов, сопоставлять их по количеству слогов и находить слова по данным моделям. Анализировать слоги относительно количества в них гласных и согласных звуков. Классифицировать слова по количеству в них слогов. Составлять слова из слогов. Самостоятельно подбирать примеры слов с заданным количеством слогов.	Участвовать в работе группы; распределять работу в группе; строить речевое высказывание в устной форме. Отвечать на вопросы, задавать их; понимать затруднения другого, правильно реагировать на них.	Принимать внутреннюю позицию школьника на уровне положительного отношения к урокам русского языка. Сопоставлять собственную оценку своей деятельности с оценкой товарищей, учителя.	
Перенос слов (1 час)									
98	29.03.21		<i>Развитие речи.</i> Наблюдени	Комбинированный урок.	Деление слов для переноса. Запись слов под диктовку.	Находить в предложениях сравнения, осознавать, с какой целью они использованы авторами.	Отвечать на вопросы, задавать их; понимать затруднения другого,	Положительно относиться к учению, проявлять желание	

			е над словом как средством создания словесно-художественного образа. Перенос слова.		Наблюдение над текстами-описаниями. Выявление роли прилагательных (без термина) в речи.	Оценивать результаты выполненного задания «Проверь себя» по учебнику и электронному приложению к учебнику.	правильно реагировать на них. Планировать свои высказывания; оценивать правильность выполнения заданий.	умело пользоваться русским языком, грамотно говорить и писать.
Ударение (общее представление) (2 часа)								
99	30.03.21		Ударение. Ударный и безударный слог.	УОНМ	Графическое обозначение ударения. Слогоударные модели слов. Произношение звуков и сочетаний звуков в соответствии с нормами современного русского литературного языка. Знакомство с орфоэпическим словарём.	Наблюдать над ролью словесного ударения в слове, осознавать его значимость в речи. Определять ударение в слове, находить наиболее рациональные способы определения ударения в слове. Наблюдать изменение значения слова в зависимости от ударения (<i>за́мок и замо́к</i>). Различать ударные и безударные слоги. Сравнить модели слогударной структуры слова и подбирать к ним слова. Составлять простейшие слогударные модели слов.	Вступать в общение, выражать свою точку зрения, слушать другого, соблюдать правила общения. Планировать свои высказывания; оценивать правильность выполнения заданий, адекватно воспринимать оценку учителя. Осуществлять анализ, синтез, сравнение, умозаключения, группировку, классификацию, преобразование материала.	Принятие и освоение социальной роли обучающегося. Осознание собственных мотивов учебной деятельности и личностного смысла учения. Стремиться открывать новое знание, новые способы действия, преодолевать учебные затруднения.
100	31.03.21		<i>Развитие речи.</i> Коллективное составление содержания основной части сказки.	Комбинированный урок.	Восстановление деформированного текста. Составление сказки по началу и концовке. Характеристика героев сказки. Работа со словами с непроверяемым написанием: <i>сорока, собака.</i>	Произносить слова в соответствии с нормами литературного произношения и оценивать с этой точки зрения произнесённое слово. Работать с орфоэпическим словарём, находить в нём нужную информацию о произношении слова. Составлять сказку по данному началу, заключительной части и рисункам.	Отвечать на вопросы, задавать их; понимать затруднения другого, правильно реагировать на них. Осуществлять анализ, синтез, сравнение, умозаключения, группировку, классификацию, преобразование материала.	Положительно относиться к учению, проявлять желание умело пользоваться русским языком, грамотно говорить и писать.
Звуки и буквы (27 часа)								

101	01.04.21		Звуки и буквы.	УОНМ	Произношение звуков в слове и вне слова, распознавание гласных звуков, а также букв, которыми они обозначаются на письме. Работа со словами с непроверяемым написанием: <i>пальто, весело</i> .	Различать звуки и буквы. Наблюдать над образованием звуков речи на основе проведения лингвистического опыта. Осуществлять знаково-символические действия при моделировании звуков. Распознавать условные обозначения звуков речи. Сопоставлять звуковое и буквенное обозначения слова.	Воспринимать учебное задание, выбирать последовательность действий, оценивать ход и результат выполнения. Строить логические рассуждения, проводить аналогии.	Принимать внутреннюю позицию школьника на уровне положительного отношения к урокам русского языка. Стремиться открывать новое знание, новые способы действия.
102	05.04.21		Русский алфавит, или Азбука.	УРУиН	Заучивание алфавита. Правильное название букв, их последовательности. Использование алфавита при работе со словарями. Запись слов в алфавитном порядке.	Записывать слова в алфавитном порядке. Применять изученные правила, выбирать и вписывать буквы. Списывать и писать под диктовку, регулировать при этом свои действия. Классифицировать слова по количеству в них слогов. Составлять слова из слогов.	Вступать в общение, выражать свою точку зрения, слушать другого, соблюдать правила общения. Планировать свои высказывания; оценивать правильность выполнения заданий, адекватно воспринимать оценку учителя.	Принимать внутреннюю позицию школьника на уровне положительного отношения к урокам русского языка. Понимать причины успеха и неудач в собственной учебе.
103	06.04.21		Гласные звуки. Буквы, обозначающие гласные звуки.	УОНМ	Работа со словами с непроверяемым написанием: <i>хорошо, учитель, ученик, ученица</i> .	Правильно произносить звуки в слове и вне слова, правильно называть буквы, распознавать гласные звуки, а также буквы, которыми обозначаются на письме эти звуки.	Оценивать свой ответ в соответствии с образцом. Воспринимать учебное задание, выбирать последовательность действий, оценивать ход и результат выполнения.	Принимать внутреннюю позицию школьника на уровне положительного отношения к урокам русского языка.
104	07.04.21		Буквы <i>е, ё, ю, я</i> и их функции в слове. Слова с буквой <i>э</i> .	УРУиН	Смыслоразличительная роль гласных звуков и букв, обозначающих гласные звуки (<i>сон-сын</i>).	Определять «работу» букв, обозначающих гласные звуки в слове. Соотносить количество звуков и букв в таких словах, как <i>клён, ёлка, мяч, маяк</i> . Объяснять причины расхождения количества звуков и букв в слове.	Определять цели учебной деятельности с помощью учителя и самостоятельно, находить средства её осуществления. Строить речевое высказывание в устной и письменной форме.	Принимать внутреннюю позицию школьника на уровне положительного отношения к урокам русского языка.
105	08.04.21		<i>Развитие речи.</i> Составление развёрнутого	Комбинированный урок.	Устные и письменные ответы на вопросы. Запись предложений с комментированием. Работа со словом с	Наблюдать над способами пополнения словарного запаса русского языка. Находить незнакомые слова и определять их значение по толковому словарю. Составление развёрнутого	Воспринимать учебное задание, выбирать последовательность действий, оценивать ход и результат выполнения.	Принимать внутреннюю позицию школьника на уровне положительного отношения к урокам

			о ответа на вопрос.		непроверяемым написанием: <i>деревня</i> .	ответа на вопрос по содержанию сказки Г.Х. Андер-сена «Дюймовочка».	Строить логические рассуждения, проводить аналогии, использовать обобщенные способы действий.	русского языка.
106	12.04.21		Ударные и безударные гласные звуки.	УРУиН	Произношение ударного (безударного) гласного звука в слове и его обозначение буквой на письме.	Определять ударный гласный в слове; выделять ударный и безударные гласные в слове. Объяснять правописание слов, в которых были допущены ошибки, постановку знаков препинания в конце предложения. Использовать приём планирования учебных действий при подборе проверочного слова путём изменения формы слова.	Отвечать на вопросы, задавать их; понимать затруднения другого, правильно реагировать на них. Осуществлять анализ, синтез, сравнение, умозаключения, группировку, классификацию, преобразование материала.	Сопоставлять собственную оценку своей деятельности с оценкой учителя. Стремиться открывать новое знание, преодолевать учебные затруднения.
107	13.04.21		Ударные и безударные гласные звуки.	Комбинированный урок.	Знакомство со способами проверки написания буквы, обозначающей безударный гласный звук (изменение формы слова). Наблюдение над особенностями проверяемых и проверочных слов.	Знакомиться с памяткой: «Как определить в слове ударный и безударный гласные звуки». Использовать приём планирования учебных действий: определять с опорой на заданный алгоритм безударный и ударный гласные звуки в слове. Находить в двусложных словах букву безударного гласного звука, написание которой надо проверять. Различать проверочное и проверяемое слова.	Отвечать на вопросы, задавать их; понимать затруднения другого, правильно реагировать на них. Осуществлять анализ, синтез, сравнение, умозаключения, группировку, классификацию, преобразование материала.	Положительно относиться к учению, проявлять желание умело пользоваться русским языком, грамотно говорить и писать.
108	14.04.21		<i>Развитие речи.</i> Составление устного рассказа по рисунку и опорным словам. Проверочная работа.	Комбинированный урок.	Составление устного рассказа по рисунку и опорным словам. Выполнение задания «Проверь себя» по учебнику и электронному приложению к учебнику.	Составлять устный рассказ по рисунку и опорным словам. Оценивать результаты выполненного задания «Проверь себя» по учебнику и электронному приложению к учебнику.	Воспринимать учебное задание, выбирать последовательность действий, оценивать ход и результат выполнения. Строить логические рассуждения, проводить аналогии.	Сопоставлять собственную оценку своей деятельности с оценкой товарищей, учителя.
109	15.04.21		Проверочный	КЗ	Письмо под диктовку.	Объяснять правописание слов, в которых были допущены ошибки,	Понимать учебную задачу урока. Осуществлять	Стремиться умело пользоваться русским

			диктант.			постановку знаков препинания в конце предложения.	решение учебной задачи под руководством учителя.	языком, грамотно говорить и писать.
110	19.04.21		Согласные звуки. Слова с удвоенным и согласными .	Комбинированный урок.	Наблюдение над смысловозначительной ролью согласных звуков и букв, обозначающих согласные звуки. Знакомство с правилом переноса слов с удвоенными согласными.	Различать согласные звуки и буквы, обозначающие согласные звуки. Дифференцировать гласные и согласные звуки. Наблюдать над написанием и произношением слов с удвоенными согласными и определять способ переноса слов с удвоенными согласными (<i>ван-на, кас-са</i>).	Отвечать на вопросы; понимать затруднения другого, правильно реагировать на них. Осуществлять анализ, синтез, сравнение, умозаключения, группировку, классификацию, преобразование материала.	Положительно относиться к учению, проявлять желание умело пользоваться русским языком, грамотно говорить и писать.
111	20.04.21		Буквы <i>Й</i> и <i>И</i> . Слова со звуком [й'] и буквой «и краткое».	УРУиН	Сравнение способов обозначения мягкости согласных звуков, звука [й']; выбор нужного способа в зависимости от позиции звука в слове. Применение правил графики и орфографии, правил переноса слов с буквой <i>й</i> в середине слова. Письмо под диктовку.	Различать согласный звук [й'] и гласный звук [и]. Составлять слова из слогов, в одном из которых есть звук [й']. Определять путём наблюдения способы переноса слов с буквой «и краткое» (<i>май-ка</i>). Накапливать опыт в переносе слов с буквой «и краткое» (<i>чай-ка</i>) и с удвоенными согласными (<i>ван-на</i>). Объяснять правописание слов, в которых были допущены ошибки, постановку знаков препинания в конце предложения.	Понимать учебную задачу урока. Осуществлять решение учебной задачи под руководством учителя. Определять основную и второстепенную информацию. Воспринимать учебное задание, выбирать последовательность действий, оценивать ход и результат выполнения.	Сопоставлять собственную оценку своей деятельности с оценкой товарищей, учителя. Осознание собственных мотивов учебной деятельности.
112	21.04.21		<i>Развитие речи.</i> Восстановление текста с нарушенным порядком предложений	Комбинированный урок.	Восстановление текста с нарушенным порядком предложений (восстановление деформированного текста). Запись восстановленного текста.	Восстанавливать текст с нарушенным порядком предложений. Определять последовательность повествования с опорой на рисунок, составлять текст из предложений. Различать в слове и вне слова звонкие и глухие (парные и непарные) согласные звуки.	Понимать учебную задачу урока. Осуществлять решение учебной задачи под руководством учителя. Извлекать необходимую информацию из прослушанных текстов различных жанров.	Принятие и освоение социальной роли обучающегося. Осознание собственных мотивов учебной деятельности.
113	22.04.21		Твёрдые и мягкие согласные звуки.	УОНМ	Работа с форзацем учебника «Чудогородок звуков» и «Чудогородок букв».	Определять на слух парный по глухости-звонкости согласный звук на конце слова. Соотносить произношение и написание парного	Воспринимать учебное задание, выбирать последовательность действий, оценивать ход и	Положительно относиться к учению, проявлять желание умело пользоваться




			Буквы для их обозначения.		Определение и правильное произношение звонких и глухих согласных звуков. Дифференциация звонких и глухих согласных звуков.	звонкого согласного звука на конце слова. Находить в двусложных словах букву парного согласного звука, написание которой надо проверять. Различать проверочное и проверяемое слова.	результат выполнения. Строить логические рассуждения, проводить аналогии.	русским языком, грамотно говорить и писать.
114	26.04.21		Мягкий знак как показатель мягкости согласного звука.	Комбинированный урок.	Использование на письме мягкого знака как показателя мягкости предшествующего согласного звука в конце слова и в середине слова перед согласным (<i>день, коньки</i>).	Объяснять правописание слов, в которых были допущены ошибки, постановку знаков препинания в конце предложения. Обозначать мягкость согласного звука мягким знаком в конце слова и в середине слова перед согласным (<i>день, коньки</i>). Письмо под диктовку и с комментированием.	Воспринимать учебное задание, выбирать последовательность действий, оценивать ход и результат выполнения. Строить логические рассуждения, проводить аналогии, использовать обобщенные способы действий.	Сопоставлять собственную оценку своей деятельности с оценкой товарищей, учителя. Стремиться открывать новое знание, преодолевать учебные затруднения.
115	27.04.21		Согласные парные и непарные по твёрдости-мягкости.	УОНМ	Произношение звуков в слове и вне слова, распознавание согласных звуков, а также букв, которыми они обозначаются на письме. Нахождение мягких согласных звуков в словах.	Различать в слове и вне слова мягкие и твёрдые, парные и непарные согласные звуки. Определять и правильно произносить мягкие и твёрдые согласные звуки. Дифференцировать согласные звуки и буквы, обозначающие твёрдые и мягкие согласные звуки. Распознавать модели условных обозначений твёрдых и мягких согласных [м], [м'].	Осуществлять решение учебной задачи под руководством учителя. Воспроизводить и применять правила работы в группе. Контролировать свои действия при решении познавательной задачи. Оценивать свою работу на уроке.	Сопоставлять собственную оценку своей деятельности с оценкой товарищей, учителя. Стремиться открывать новое знание, новые способы действия.
116	28.04.21		Согласные звонкие и глухие.	УОНМ	Произношение звуков в слове и вне слова, распознавание согласных звуков, а также букв, которыми они обозначаются на письме. Запись слов под диктовку и с комментированием.	Определять и правильно произносить звонкие и глухие согласные звуки. Дифференцировать звонкие и глухие согласные звуки. Определять на слух парный по глухости-звонкости согласный звук на конце слова. Соотносить произношение и написание парного звонкого согласного звука на конце слова.	Воспринимать учебное задание, выбирать последовательность действий, оценивать ход и результат выполнения. Строить логические рассуждения, проводить аналогии, использовать обобщенные способы действий.	Принятие и освоение социальной роли обучающегося. Осознание собственных мотивов учебной деятельности и личностного смысла учения.

117	29.04.21		Звонкие и глухие согласные звуки на конце слова.	Комбинированный урок.	Произношение парного по глухости-звонкости согласного звука на конце слова и его обозначение буквой на письме. Работа с форзацем учебника «Чудо-городок звуков» и «Чудо-городок букв».	Дифференцировать звонкие и глухие согласные звуки. Определять на слух парный по глухости-звонкости согласный звук на конце слова. Соотносить произношение и написание парного звонкого согласного звука на конце слова. Находить в двусложных словах букву парного согласного звука, написание которой надо проверить.	Понимать учебную задачу урока. Осуществлять решение учебной задачи под руководством учителя. Определять основную и второстепенную информацию. Строить логические рассуждения, проводить аналогии, использовать обобщенные способы действий.	Сопоставлять собственную оценку своей деятельности с оценкой товарищей, учителя. Стремиться открывать новое знание, новые способы действия, преодолевать учебные затруднения.
118	03.05.21		Проверочный диктант.	КЗ	Письмо под диктовку.	Различать согласные звуки и буквы, подбирать слова к предложенным учителем схемам. Классифицировать слова по группам. Определять количество слогов, букв и звуков в словах. Писать под диктовку текст с соблюдением норм каллиграфии и изученных орфографических правил.	Понимать учебную задачу урока. Осуществлять решение учебной задачи под руководством учителя. Строить логические рассуждения, проводить аналогии, обобщать	Сопоставлять собственную оценку своей деятельности с оценкой товарищей, учителя. Стремиться открывать новое знание, новые способы действия.
119	04.05.21		Шипящие согласные звуки.	УОНМ	Знакомство со значением шипящих звуков [ж] и [ш] в древнерусском и современном русском языке. Наблюдение над шипящими согласными звуками: непарными твёрдыми <i>ш, ж</i> ; непарными мягкими <i>ч, щ</i> .	Соотносить произношение ударных гласных в сочетаниях <i>жи–ши, ча–ща, чу–щу</i> и их обозначение буквами. Находить в словах сочетания <i>жи–ши, ча–ща, чу–щу</i> , подбирать примеры слов с такими сочетаниями. Работать со страничкой для любознательных. Писать слова с сочетаниями <i>жи–ши, ча–ща, чу–щу</i> .	Проверять себя и оценивать свои достижения (с помощью учителя). Корректировать свою работу на основе выполненной диагностики. Отвечать на вопросы, задавать их; понимать затруднения другого, правильно реагировать на них.	Принятие и освоение социальной роли обучающегося. Осознание собственных мотивов учебной деятельности. Преодоление учебных затруднений.
120	05.05.21		Проект «Скороговорки». Составление сборника «Весёлые скороговорки».	Урок-проект.	Творческая деятельность. Работа со словами с непроверяемым написанием: <i>работа (работать)</i> . Наблюдение над изобразительными возможностями языка.	Создавать совместно со сверстниками и взрослыми (родными и др.) собственный информационный объект (по аналогии с данным). Участвовать в презентации своих проектов. Объяснять отличие скороговорки от других малых литературных жанров.	Воспринимать учебное задание, выбирать последовательность действий, оценивать ход и результат выполнения. Строить логические рассуждения, проводить аналогии, использовать обобщенные способы	Сопоставлять собственную оценку своей деятельности с оценкой товарищей, учителя. Стремиться открывать новое знание.

							действий.	
121	06.05.21		Буквосочетания <i>ЧК, ЧН, ЧТ</i> .	УОНМ	Знакомство с правописанием сочетаний чк, чн, чт, нч . Работа со словом с непроверяемым написанием: <i>девочка</i> . Запись слов под диктовку и с комментированием.	Находить в словах сочетания чк, чн, чт , подбирать примеры слов с такими сочетаниями. Произносить слова с сочетаниями чн, чт (<i>чтобы, скучно</i> и др.) в соответствии с нормами литературного произношения и оценивать с этой точки зрения произнесённое слово. Писать слова с сочетаниями чк, чн, чт .	Осуществлять решение учебной задачи под руководством учителя. Воспроизводить и применять правила работы в группе. Контролировать свои действия при решении познавательной задачи. Оценивать свою работу на уроке.	Принятие и освоение социальной роли обучающегося. Осознание собственных мотивов учебной деятельности и личностного смысла учения.
122	11.05.21		Буквосочетания <i>ЖИ–ШИИ, ЧА–ЩА, ЧУ–ЩУ</i> .	УОНМ	Знакомство с правилом правописания сочетаний: жи–ши, ча–ща, чу–щу . Работа со словом с непроверяемым написанием: <i>машина</i> . <i>Развитие речи</i> . Воспроизведение по памяти содержания русской народной сказки «Лиса и журавль».	Правильно произносить и писать слова с сочетаниями: жи–ши, ча–ща, чу–щу, чк–чн . Находить в тексте имена собственные и правильно их писать. Самостоятельно объяснять и писать слова с пропущенными орфограммами. Рассказывать самостоятельно или с помощью одноклассников сказку «Лиса и журавль».	Осуществлять решение учебной задачи под руководством учителя. Воспроизводить и применять правила работы в группе. Контролировать свои действия при решении познавательной задачи. Оценивать свою работу на уроке. Владеть монологической и диалогической формами речи.	Сопоставлять собственную оценку своей деятельности с оценкой товарищей, учителя. Стремиться открывать новое знание, новые способы действия, преодолевать учебные затруднения.
123	12.05.21		Заглавная буква в словах.	УОНМ	Наблюдение над написанием имен, фамилий, отчеств, кличек животных, названий городов. Распознавание имен собственных в тексте. Деление текста на предложения. Письмо под диктовку.	Находить имена собственные в тексте. Писать имена собственные с заглавной буквы, объяснять их написание. Уметь переносить слова с удвоенными согласными. Правильно оформлять предложение на письме (писать начало с заглавной буквы, ставить знаки препинания в конце).	Осуществлять решение учебной задачи под руководством учителя. Воспроизводить и применять правила работы в группе. Контролировать свои действия при решении познавательной задачи. Оценивать свою работу на уроке.	Принятие и освоение социальной роли обучающегося. Осознание собственных мотивов учебной деятельности и личностного смысла учения.
124	13.05.21		Заглавная буква в именах, фамилиях, отчествах,	Комбинированный урок.	Знакомство с происхождением названий некоторых русских городов.	Анализировать таблицу с целью поиска сведений об именах собственных. Работать со страничкой для любознательных. Находить	Понимать учебную задачу урока. Осуществлять решение учебной задачи под руководством учителя. Оценивать свою	Сопоставлять собственную оценку своей деятельности с оценкой товарищей, учителя. Стремиться

			кличках животных, названиях городов и т.д.			информацию о названии своего города или посёлка (в процессе беседы со взрослыми). Писать имена собственные с заглавной буквы, объяснять их написание. Уметь переносить слова с удвоенными согласными.	работу на уроке. Владеть монологической и диалогической формами речи. Осуществлять решение учебной задачи под руководством учителя.	открывать новое знание, новые способы действия, преодолевать учебные затруднения.
125	17.05.21		Проект «Сказочная страничка» (в названиях сказок – изученные правила письма).	Урок-проект.	Творческая деятельность. Составление ответов на вопросы; составление рассказа по рисунку. Правила вежливого обращения.	Находить изученные орфограммы в названиях прочитанных сказок. Объяснять отличие сказки от рассказа и стихотворения. Записывать слова с изученными орфограммами. Записывать названия сказок в алфавитном порядке.	Воспринимать учебное задание, выбирать последовательность действий, оценивать ход и результат выполнения. Строить логические рассуждения, проводить аналогии, использовать обобщенные способы действий.	Сопоставлять собственную оценку своей деятельности с оценкой товарищей, учителя. Стремиться открывать новое знание.
126	18.05.21		Промежуточная аттестация. Диктант.	КЗ	Проверка и самопроверка усвоения изученного материала. Отработка умения применять знания на практике.	Делить текст на предложения и правильно оформлять их на письме. Писать слова с предлогами. Писать прописную букву в начале предложения. Называть существенные признаки гласных и согласных звуков; наблюдать за произношением слов и проводить их звуковой анализ. Списывать предложение с печатного образца.	Адекватно воспринимать оценку своей работы учителем, одноклассниками. Оценивать правильность выполненного задания на основе сравнения с предыдущими заданиями или на основе различных образцов и критериев.	Принятие и освоение социальной роли обучающегося. Осознание собственных мотивов учебной деятельности и личностного смысла учения.
127	19.05.21		Работа над ошибками.					
Итоговое повторение (6 часов)								
128	20.05.21		Итоговое повторение.	УОиСЗ	Отработка написания слов с изученными орфограммами. Обобщение изученного в первом классе.	Делить текст на предложения и правильно оформлять их на письме. Писать слова с предлогами. Писать прописную букву в начале предложения. Называть существенные признаки гласных и согласных звуков; наблюдать за произношением слов и проводить их звуковой анализ. Списывать предложение с печатного образца.	Договариваться друг с другом; использовать речевой этикет, проявлять внимание друг к другу. Извлекать необходимую информацию из текстов различных жанров; определять основную и второстепенную информацию.	Принятие и освоение социальной роли обучающегося. Осознание собственных мотивов учебной деятельности и личностного смысла учения.
129	24.05.21							
130	25.05.21							
131	26.05.21							
132	27.05.21							

Муниципальное автономное общеобразовательное учреждение
«Средняя общеобразовательная школа № 10»

Рассмотрена и согласована на заседании школьного методического объединения учителей начальных классов протокол № 1 от 27 августа 2020г. руководитель ШМО  Н.В. Кирякова	ПРИНЯТА Педагогическим советом протокол № 1 от «28» августа 2020г.	УТВЕРЖДАЮ: Директор  Е.В. Аксегитова «28» августа 2020 год 
---	--	---

РАБОЧАЯ ПРОГРАММА
по предмету «Родной русский язык»
для 1 класса
на 2020-2021 учебный год

Учитель:
Миллер Елена Геннадьевна
учитель начальных классов
высшей категории МАОУ «СОШ №10»

Программа составлена
на основе УМК «Школа России»
«Родной русский язык», О.М. Александрова
2020год

Пояснительная записка

Рабочая программа по русскому родному языку составлена на основе примерной программы по русскому родному языку для начальной школы и на основе УМК «Русский родной язык» для 1 класса О.М. Александровой.

Нормативные документы, обеспечивающие реализацию программы

1. Федеральный закон Российской Федерации «Об образовании в Российской Федерации» (от 29.12.2012 № 273-ФЗ).
2. Программа курса «Русский родной язык» для 1-4 классов общеобразовательных учреждений/ О.М. Александрова М. Просвещение, 2018 г.
3. Программа О.М. Александровой для 1 класса. М. Просвещение, 2020 г.
4. ПРИКАЗ МИНИСТЕРСТВА ПРОСВЕЩЕНИЯ РОССИЙСКОЙ ФЕДЕРАЦИИ (МИНПРОСВЕЩЕНИЯ РОССИИ) от 28 декабря 2018 г. № 345 «О федеральном перечне учебников, рекомендуемых к использованию при реализации имеющих государственную аккредитацию образовательных программ начального общего, основного общего, среднего общего образования»
5. Учебный план МАОУ «СОШ №10» г. Кунгура на 2020-2021 учебный год.

Целями изучения родного (русского) языка в начальной школе являются:

- расширение представлений о русском языке как духовной и культурной ценности народа;
- совершенствование коммуникативных умений, развитие языковой интуиции;
- включение учащихся в практическую речевую деятельность на русском языке;
- первое знакомство с фактами истории родного языка.

Общая характеристика учебного предмета «Родной (русский) язык»

Русский язык – государственный язык Российской Федерации, средство межнационального общения и консолидации народов России, основа формирования гражданской идентичности в поликультурном обществе. Русский язык является родным языком русского народа, основой его духовной культуры. Он формирует и объединяет нацию, связывает поколения, обеспечивает преемственность и постоянное обновление национальной культуры. Изучение русского языка и владение им – могучее средство приобщения к духовному богатству русской культуры и литературы, основной канал социализации личности, приобщения её к 2 культурно-историческому опыту человечества.

Родной язык, выполняя свои базовые функции общения и выражения мысли, обеспечивает межличностное и социальное взаимодействие людей, участвует в формировании сознания, самосознания и мировоззрения личности, является важнейшим средством хранения и передачи информации, культурных традиций и истории народа, говорящего на нём. Высокий уровень владения родным языком определяет способность аналитически мыслить, успешность в овладении способами интеллектуальной деятельности, умениями убедительно выражать свои мысли и точно понимать мысли других людей, извлекать и анализировать информацию из различных текстов, ориентироваться в ключевых проблемах современной жизни и в мире духовно-нравственных ценностей. Как средство познания действительности русский родной язык обеспечивает развитие интеллектуальных и творческих способностей ребенка, развивает его абстрактное мышление, память и воображение, формирует навыки самостоятельной учебной деятельности, самообразования и самореализации личности. Обучение русскому родному языку совершенствует нравственную и коммуникативную культуру ученика. Будучи формой хранения и усвоения различных знаний, русский язык неразрывно связан со всеми школьными предметами, имеет особый статус: является не только объектом изучения, но и средством обучения. Он влияет на качество усвоения всех других школьных предметов, а в дальнейшем способствует овладению будущей профессией. Важнейшими задачами курса являются приобщение обучающихся к фактам русской языковой истории в связи с историей русского народа, формирование представлений школьников о сходстве и различиях русского и других языков в контексте богатства и своеобразия языков, национальных традиций и культур народов России и мира; расширение представлений о русской языковой картине мира, о национальном языке как базе общезначимых нравственно-интеллектуальных ценностей, поведенческих стереотипов и т.п., что способствует воспитанию патриотического чувства,

гражданственности, национального самосознания и уважения к языкам и культурам других народов нашей страны и мира. Содержание курса направлено на формирование представлений о языке как живом, развивающемся явлении, о диалектическом противоречии подвижности и стабильности как одной из основных характеристик литературного языка, что способствует преодолению

языкового нигилизма учащихся, пониманию важнейших социокультурных функций языковой кодификации.

Описание места учебного предмета в учебном плане

Программа по русскому родному языку составлена на основе требований к предметным результатам освоения основной образовательной программы, представленной в федеральном государственном образовательном стандарте начального общего образования, и рассчитана на общую учебную нагрузку в объеме 67 часов (16 часов в 1-м классе, по 17 часов во 2-4 классах)

Планируемые результаты освоения учебного предмета

«Родной язык (русский)»

Личностные результаты:

- 1) формирование основ российской гражданской идентичности, чувства

гордости за свою Родину, российский народ и историю России, осознание своей этнической и национальной принадлежности; формирование ценностей

многонационального российского общества; становление гуманистических и демократических ценностных ориентаций;

- 2) формирование целостного, социально ориентированного взгляда на мир в его органичном единстве и разнообразии природы, народов, культур и религий;

- 3) формирование уважительного отношения к иному мнению, истории и культуре других народов;

- 4) овладение начальными навыками адаптации в динамично изменяющемся и развивающемся мире;

- 5) принятие и освоение социальной роли обучающегося, развитие мотивов учебной деятельности и формирование личностного смысла учения;

- 6) развитие самостоятельности и личной ответственности за свои поступки, в том числе в информационной деятельности, на основе представлений о нравственных нормах, социальной справедливости и свободе;

- 7) формирование эстетических потребностей, ценностей и чувств;

- 8) развитие этических чувств, доброжелательности и эмоционально-нравственной отзывчивости, понимания и сопереживания чувствам других людей;

- 9) развитие навыков сотрудничества с взрослыми и сверстниками в разных социальных ситуациях, умения не создавать конфликтов и находить выходы из спорных ситуаций;

10) формирование установки на безопасный, здоровый образ жизни, наличие мотивации к творческому труду, работе на результат, бережному отношению к материальным и духовным ценностям.

К концу обучения обучающийся научится:

- осознавать роль речи в жизни людей;
- оценивать некоторые высказывания людей с точки зрения их уместности, тактичности в данной ситуации;
- объяснять некоторые правила вежливого, уместного поведения людей при общении (правила при разговоре, приветствии, извинении и т.д.);
- осознавать разнообразие речевых ситуаций в жизни человека, условий общения;
- осознавать свои речевые роли в различных коммуникативных ситуациях;
- оценивать свои и чужие высказывания с точки зрения их эффективности, соответствия речевой роли в данной ситуации;
- анализировать тактичность речевого поведения в семье;
- объяснять правила вежливого поведения;
- оценивать свою вежливость;
- определять степень вежливости при общении людей (вежливо - невежливо - грубо);
- осознавать важность соблюдения правил речевого этикета для успешного общения, установления добрых, уважительных взаимоотношений;
- осознавать свою ответственность за произнесённое или написанное слово;
- понимать необходимость добрых дел, подтверждающих добрые слова;
- объяснять значение эффективного общения, взаимопонимания в жизни человека, общества;
- осознавать важность соблюдения правил речевого этикета как выражения доброго, уважительного отношения в семье и к посторонним людям;
- отличать истинную вежливость от показной;
- адаптироваться применительно к ситуации общения, строить своё высказывание в зависимости от условий взаимодействия;
- учитывать интересы коммуникантов при общении, проявлять эмоциональную отзывчивость и доброжелательность в спорных ситуациях;
- осознавать ответственность за своё речевое поведение дома, в школе и других общественных местах;
- анализировать свои речевые привычки, избавляться от плохих привычек;
- поддерживать нуждающихся в помощи не только словом, но и делом.

Метапредметные результаты ::

- 1) овладение способностью принимать и сохранять цели и задачи учебной деятельности, поиска средств ее осуществления;
- 2) освоение способов решения проблем творческого и поискового характера;
- 3) формирование умения планировать, контролировать и оценивать учебные действия в соответствии с поставленной задачей и условиями ее реализации; определять наиболее эффективные способы достижения результата;
- 4) формирование умения понимать причины успеха/неуспеха учебной деятельности и способности конструктивно действовать даже в ситуациях неуспеха;
- 5) освоение начальных форм познавательной и личностной рефлексии;
- 6) использование знаково-символических средств представления информации для создания моделей изучаемых объектов и процессов, схем решения учебных и практических задач;
- 7) активное использование речевых средств и средств информационных и коммуникационных технологий для решения коммуникативных и познавательных задач;
- 8) использование различных способов поиска (в справочных источниках и открытом учебном информационном пространстве сети Интернет), сбора, обработки, анализа, организации, передачи и интерпретации информации в соответствии с коммуникативными и познавательными задачами и технологиями учебного предмета; готовить свое выступление и выступать с аудио-, видео- и графическим сопровождением; соблюдать нормы информационной избирательности, этики и этикета;
- 9) овладение навыками смыслового чтения текстов различных стилей и жанров в соответствии с целями и задачами; осознанно строить речевое высказывание в соответствии с задачами коммуникации и составлять тексты в устной и письменной формах;
- 10) овладение логическими действиями сравнения, анализа, синтеза, обобщения, классификации по родовидовым признакам, установления аналогий и причинно-следственных связей, построения рассуждений, отнесения к известным понятиям;
- 11) готовность слушать собеседника и вести диалог; готовность признавать возможность существования различных точек зрения и права каждого иметь свою; излагать свое мнение и аргументировать свою точку зрения и оценку событий;
- 12) определение общей цели и путей ее достижения; умение договариваться о распределении функций и ролей в совместной деятельности; осуществлять взаимный контроль в совместной деятельности, адекватно оценивать собственное поведение и поведение окружающих;
- 13) готовность конструктивно разрешать конфликты посредством учета интересов сторон и сотрудничества;
- 14) овладение начальными сведениями о сущности и особенностях объектов, процессов и явлений действительности (природных, социальных, культурных, технических и др.) в соответствии с содержанием конкретного

учебного предмета;

15) овладение базовыми предметными и межпредметными понятиями,

отражающими существенные связи и отношения между объектами и процессами;

16) умение работать в материальной и информационной среде начального общего образования (в том числе с учебными моделями) в соответствии с

содержанием конкретного учебного предмета; формирование начального уровня культуры пользования словарями в системе универсальных учебных действий.

К концу обучения обучающийся научится:

- соблюдать некоторые правила вежливого общения в урочной и внеурочной деятельности;
- реализовывать простое высказывание на заданную тему;
- ориентироваться в своей системе знаний: приводить примеры удачного и неудачного общения в своей жизни и жизни окружающих;
- самостоятельно работать с некоторыми заданиями учебника, осознавать недостаток информации, использовать школьные толковые словари;
- учиться договариваться о распределении ролей в игре, работы в совместной деятельности;
- делать простые выводы и обобщения в результате совместной работы класса;
- формулировать задачу чтения, выбирать вид чтения (ознакомительное, изучающее);
- пользоваться приёмами чтения учебного текста: ставить вопрос к заголовку и от заголовка, выделять ключевые слова;
- отличать подробный пересказ от краткого пересказа;
- знать два основных приёма сжатия (компрессии) текста для реализации краткого пересказа;
- пользоваться приёмами сжатия текста для продуцирования сжатого пересказа;
- пользоваться приёмами слушания: фиксировать тему (заголовок), ключевые слова;
- реализовывать устные и письменные рассуждения как текстов определённой структуры, определять цель рассуждения (доказать, объяснить),
формулировать тезис (то, что доказывается или объясняется) и приводить в качестве доказательства ссылку на правило, закон;
- реализовывать устные и письменные высказывания - описания хорошо знакомых предметов, животных, подчиняя описание его основной мысли, анализировать и учитывать особенности описания в учебно-научной речи;
- при выполнении некоторых заданий учебника осознавать недостаток информации, использовать дополнительные сведения из словарей;
- делать выводы и обобщения в результате совместной работы класса.
- формулировать тему урока после предварительного обсуждения;

- определять степень успешности выполнения своей работы и работы всех, исходя из имеющихся критериев;
- критически осмысливать свой опыт общения, выявлять причины удач и неудач при взаимодействии;
- осознавать разнообразие текстов (жанров), продуцируемых людьми для решения коммуникативных задач;
- учиться подчинять своё высказывание задаче взаимодействия;
- анализировать информацию, представленную в разных формах (текст, таблица, схема, иллюстрация и др.), извлекать необходимые для решения коммуникативных задач сведения;
- продуцировать тексты сравнительного описания в зависимости от задачи сравнения (выявления сходства и/или различия), последовательной или параллельной структуры;
- перерабатывать информацию: осуществлять подробный, краткий и выборочный пересказ текста;
- осуществлять информационную переработку научно-учебного текста: составлять его план;
- анализировать структуру рассуждения, выявлять уместность приводимых аргументов, правомерность выводов;
- аргументировать свою точку зрения, используя в качестве доказательства правила, цитаты;
- продуцировать рассуждение, соблюдая его структуру: тезис, аргументы, вывод;
- знать основные приёмы подготовки устного выступления - учитывать компоненты речевой ситуации, записывать ключевые слова, план; представлять рисунок, схему; репетировать выступление и т.д.;
- пользоваться приёмами подготовки устного выступления, выступать с графическим (возможно, аудио -, видео -) сопровождением;
- в предложенных коммуникативных ситуациях, опираясь на изученные правила общения, выбирать уместные, эффективные речевые средства.
- формулировать задачу урока после предварительного обсуждения;
- оценивать выполнение своей работы и работы всех, исходя из имеющихся критериев;
- анализировать и оценивать свои и чужие успехи и неудачи в общении;
- осознанно строить речевое высказывание (в устной и письменной форме) в соответствии с задачами коммуникации, соблюдая нормы этики и этикета;
- анализировать рассуждение, в структуре которого представлены несколько аргументов, оценивать их значимость, достоверность фактов;
- классифицировать различные типы аргументов: научные и ненаучные (житейские), обобщённые и конкретные;
- реализовывать рассуждение (устное и письменное), которое включает в себя тезис, убедительные аргументы (иногда также вступление и заключение), соблюдая нормы информационной избирательности;

- признавать возможность существования разных точек зрения и права каждого иметь свою точку зрения;
- различать описания разных стилей - делового и художественного;
- продуцировать описания разных стилей в зависимости от коммуникативной задачи;
- анализировать словарные статьи;
- реализовывать словарные статьи к новым словам;
- осуществлять информационную переработку научно-учебного текста: составлять опорный конспект прочитанного или услышанного;
- воспроизводить по опорному конспекту прочитанное или услышанное;
- анализировать газетные информационные жанры, выделять логическую и эмоциональную составляющие;
- слушать собеседника, кратко излагать сказанное им в процессе обсуждения темы, проблемы;
- редактировать текст с недочётами.

Предметные результаты :

- 1) воспитание ценностного отношения к родному языку как хранителю культуры, включение в культурно-языковое поле своего народа, формирование первоначальных представлений о единстве и многообразии языкового и культурного пространства России, о языке как основе национального самосознания;
- 2) обогащение активного и потенциального словарного запаса, развитие у обучающихся культуры владения родным языком в соответствии с нормами устной и письменной речи, правилами речевого этикета;
- 3) формирование первоначальных научных знаний о родном языке, как системе и как развивающемся явлении, о его уровнях и единицах, о закономерностях функционирования, освоение основных единиц грамматических категорий родного языка, формирование позитивного отношения правильной устной и письменной родной речи как показателям общей культуры и гражданской позиции человека;
- 4) овладение первоначальными умениями ориентироваться в целях, задачах, средствах и условиях общения, формирование базовых навыков выбора адекватных языковых средств для успешного решения коммуникативных задач;
- 5) овладение учебными действиями с языковыми единицами и умение использовать знания для решения познавательных, практических и коммуникативных задач.

К концу обучения обучающийся научится:

- распознавать и вести этикетный диалог;
- отличать текст от набора предложений, записанных как текст;
- находить по абзацным отступам смысловые части текста;
- выбирать подходящий заголовок из предложенных вариантов, придумывать заголовки к маленьким текстам;
- осознавать роль ключевых слов в тексте, выделять их;
- выделять начальные и завершающие предложения в тексте, осознавать их

роль как важных составляющих текста;

- сочинять несложные сказочные истории на основе начальных предложений, рисунков, опорных слов;
- сочинять и исполнять считалки, подбирать простые рифмы в стихотворном тексте;
- определять тему, основную мысль несложного текста;
- определять структурно-смысловые части текста (начало, основную часть, концовку);
- подбирать заголовки к готовым и продуцируемым текстам (в соответствии с темой, основной мыслью);
- анализировать и продуцировать невыдуманные рассказы, соотносить речевое содержание рассказа с задачей рассказчика;
- разыгрывать диалоги, пользуясь риторическими заданиями учебника;
- сочинять продолжение диалогов разных персонажей, сказочных историй;
- знать особенности этикетных жанров комплимента, поздравления;
- реализовывать жанры комплимента, поздравления с учётом

коммуникативной ситуации;

- продуцировать этикетные жанры вежливая оценка, утешение;
- вести этикетный диалог, используя сведения об этикетных жанрах, изученных в начальной школе;

К концу обучения обучающийся получит возможность научиться:

- оценивать степень вежливости (свою и других людей) в некоторых ситуациях общения;
- давать оценку невежливому речевому поведению.
- знать особенности диалога и монолога;
- анализировать абзацные отступы, шрифтовые и цветовые выделения в учебных текстах;
- использовать различные выделения в продуцируемых письменных текстах;
- знать основные способы правки текста (замена слов, словосочетаний, предложений; исключение ненужного, вставка);
- пользоваться основными способами правки текста.
- анализировать типичную структуру рассказа;
- рассказывать (устно и письменно) о памятных событиях жизни;
- знать особенности газетных жанров: хроники, информационной заметки;
- продуцировать простые информационные жанры (типа что-где-когда и как произошло) в соответствии с задачами коммуникации;
- объяснять значение фотографии в газетном тексте;
- реализовывать подписи под фотографиями семьи, класса с учётом коммуникативной ситуации.

Раздел 1. Русский язык: прошлое и настоящее (5 часов)

Сведения об истории русской письменности: как появились буквы современного русского алфавита.

Особенности оформления книг в Древней Руси: оформление красной строки и заставок. Практическая работа: «Оформление буквиц и заставок».

Слова, обозначающие предметы традиционного русского быта: 1) Дом в старину: что как называлось (*изба, терем, хоромы, горница, светлица, светец, лучина* и т. д.). 2) Как называлось то, во что одевались в старину: (*кафтан, кушак, рубаха, сарафан, лапти* и т.д.)

Имена в малых жанрах фольклора (в пословицах, поговорках, загадках, прибаутках).

Проектное задание: «Словарь в картинках».

Раздел 2. Язык в действии (5 часов)

Как нельзя произносить слова (пропедевтическая работа по предупреждению ошибок в произношении слов).

Смыслоразличительная роль ударения.

Звукопись в стихотворном художественном тексте.

Наблюдение за сочетаемостью слов (пропедевтическая работа по предупреждению ошибок в сочетаемости слов).

Раздел 3. Секреты речи и текста (6 часов)

Секреты диалога: учимся разговаривать друг с другом и со взрослыми. Диалоговая форма устной речи. Стандартные обороты речи для участия в диалоге (Как вежливо попросить? Как похвалить товарища? Как правильно поблагодарить?). Цели и виды вопросов (вопрос-уточнение, вопрос как запрос на новое содержание).

Раздел 1. Русский язык: прошлое и настоящее (7 часов)

Слова, называющие игры, забавы, игрушки (например, *городки, салочки, салазки, санки, волчок, свистулька*).

Слова, называющие предметы традиционного русского быта: 1) слова, называющие домашнюю утварь и орудия труда (например, *ухват, ушат, ступа, плошка, крынка, ковши, решето, веретено, серп, коса, плуг*); 2) слова, называющие то, что ели в старину (например, *тюря, полба, каша, щи, похлёбка, бублик, ватрушка, калач, коврижки*): какие из них сохранились до нашего времени; 3) слова, называющие то, во что раньше одевались дети (например, *шубейка, тулуп, шапка, валенки, сарафан, рубаха, лапти*).

Пословицы, поговорки, фразеологизмы, возникновение которых связано с предметами и явлениями традиционного русского быта: игры, утварь, орудия труда, еда, одежда (например, *каши не сварить, ни за*

какие коврижки). Сравнение русских пословиц и поговорок с пословицами и поговорками других народов. Сравнение фразеологизмов, имеющих в разных языках общий смысл, но различную образную форму (например, *ехать в Тулу со своим самоваром* (рус.); *ехать в лес с дровами* (тат.).

Проектное задание: «Почему это так называется?».

Раздел 2. Язык в действии (5 часов)

Как правильно произносить слова (пропедевтическая работа по предупреждению ошибок в произношении слов в речи).

Смыслоразличительная роль ударения. Наблюдение за изменением места ударения в поэтическом тексте. Работа со словарем ударений.

Практическая работа: «Слушаем и учимся читать фрагменты стихов и сказок, в которых есть слова с необычным произношением и ударением».

Разные способы толкования значения слов. Наблюдение за сочетаемостью слов.

Совершенствование орфографических навыков.

Раздел 3. Секреты речи и текста (5 часов)

Приемы общения: убеждение, уговаривание, просьба, похвала и др., сохранение инициативы в диалоге, уклонение от инициативы, завершение диалога и др. (например, как правильно выразить несогласие; как убедить товарища).

Особенности русского речевого этикета. Устойчивые этикетные выражения в учебно-научной коммуникации: формы обращения; использование обращения *ты* и *вы*.

Устный ответ как жанр монологической устной учебно-научной речи. Различные виды ответов: развернутый ответ, ответ-добавление (на практическом уровне).

Связь предложений в тексте. Практическое овладение средствами связи: лексический повтор, местоименный повтор.

Создание текстов-повествований: заметки о посещении музеев; повествование об участии в народных праздниках.

Создание текста: развёрнутое толкование значения слова.

3 класс (17 ч)

Раздел 1. Русский язык: прошлое и настоящее (8 часов)

Слова, связанные с особенностями мировосприятия и отношений между людьми (например, *правда – ложь, друг – недруг, брат – братство – побратим*).

Слова, называющие природные явления и растения (например, образные названия ветра, дождя, снега; названия растений).

Слова, называющие предметы и явления традиционной русской культуры: слова, называющие занятия людей (например, *ямщик, извозчик, коробейник, лавочник*).

Слова, обозначающие предметы традиционной русской культуры: слова, называющие музыкальные инструменты (например, *балалайка, гусли, гармонь*).

Русские традиционные сказочные образы, эпитеты и сравнения (например, *Снегурочка, дубрава, сокол, соловей, зорька, солнце* и т. п.): уточнение значений, наблюдение за использованием в произведениях фольклора и художественной литературы.

Названия старинных русских городов, сведения о происхождении этих названий.

Проектные задания: «Откуда в русском языке эта фамилия»; «История моего имени и фамилии» (приобретение опыта поиска информации о происхождении слов).

Раздел 2. Язык в действии (5 часов)

Как правильно произносить слова (пропедевтическая работа по предупреждению ошибок в произношении слов в речи).

Многообразие суффиксов, позволяющих выразить различные оттенки значения и различную оценку, как специфика русского языка (например, *книга, книжка, книжечка, книжица, книжонка, книжища; заяц, зайчик, зайчонок, зайчишка, зайнька* и т. п.) (на практическом уровне).

Специфика грамматических категорий русского языка (например, категории рода, падежа имён существительных). Практическое овладение нормами употребления отдельных грамматических форм имен существительных. Словоизменение отдельных форм множественного числа имен существительных (например, родительный падеж множественного числа слов) (на практическом уровне). Практическое овладение нормами правильного и точного употребления предлогов, образования предложно-падежных форм существительных (предлоги с пространственным значением) (на практическом уровне). Существительные, имеющие только форму единственного или только форму множественного числа (в рамках изученного).

Совершенствование навыков орфографического оформления текста.

Раздел 3. Секреты речи и текста (4 часов)

Особенности устного выступления.

Создание текстов-повествований: о путешествии по городам; об участии в мастер-классах, связанных с народными промыслами.

Создание текстов-рассуждений с использованием различных способов аргументации (в рамках изученного).

Редактирование предложенных текстов с целью совершенствования их содержания и формы (в пределах изученного в основном курсе).

Языковые особенности текстов фольклора и художественных текстов или их фрагментов (народных и литературных сказок, рассказов, загадок, пословиц, притч и т. п.).

4 класс (17 ч)

Раздел 1. Русский язык: прошлое и настоящее (6 часов)

Слова, связанные с качествами и чувствами людей (например, *добросердечный, доброжелательный, благодарный, бескорыстный*); слова, связанные с обучением.

Слова, называющие родственные отношения (например, *матушка, бабушка, братец, сестрица, мачеха, падчерица*).

Пословицы, поговорки и фразеологизмы, возникновение которых связано с качествами, чувствами людей, с учением, с родственными отношениями (например, *от корки до корки, вся семья вместе, так и душа на месте* и т. д.). Сравнение с пословицами и поговорками других народов. Сравнение фразеологизмов из разных языков, имеющих общий смысл, но различную образную форму.

Русские традиционные эпитеты: уточнение значений, наблюдение за использованием в произведениях фольклора и художественной литературы.

Лексика, заимствованная русским языком из языков народов России и мира. Русские слова в языках других народов.

Проектные задания: «Откуда это слово появилось в русском языке» (приобретение опыта поиска информации о происхождении слов); «Сравнение толкований слов в словаре В. И. Даля и современном толковом словаре»; «Русские слова в языках других народов».

Раздел 2. Язык в действии (5 часов)

Как правильно произносить слова (пропедевтическая работа по предупреждению ошибок в произношении слов в речи).

Трудные случаи образования формы 1 лица единственного числа настоящего и будущего времени глаголов (на пропедевтическом уровне). Наблюдение за синонимией синтаксических конструкций на уровне словосочетаний и предложений (на пропедевтическом уровне).

История возникновения и функции знаков препинания (в рамках изученного). Совершенствование навыков правильного пунктуационного оформления текста.

Раздел 3. Секреты речи и текста (6 часов)

Правила ведения диалога: корректные и некорректные вопросы.

Информативная функция заголовков. Типы заголовков.

Составление плана текста, не разделенного на абзацы. Информационная переработка прослушанного или прочитанного текста: пересказ с изменением лица.

Создание текста как результата собственной исследовательской деятельности.

Оценивание устных и письменных речевых высказываний с точки зрения точного, уместного и выразительного словоупотребления. Редактирование предложенных и собственных текстов с целью совершенствования их содержания и формы; сопоставление чернового и отредактированного текстов. Практический опыт использования учебных словарей в процессе редактирования текста.

Синонимия речевых формул (на практическом уровне).

Тематическое планирование

1 класс

№	Название разделов и тем	Кол-во часов
1	Секреты речи и текста	6
2	Язык в действии	5
3	Русский язык: прошлое и настоящее	6

2 класс

№	Название разделов и тем	Кол-во часов
1	Русский язык: прошлое и настоящее	7
2	Язык в действии	5
3	Секреты речи и текста	5

3 класс

№	Название разделов и тем	Кол-во часов
1	Русский язык: прошлое и настоящее	8
2	Язык в действии	5
3	Секреты речи и текста	4

4 класс

№	Название разделов и тем	Кол-во часов
1	Русский язык: прошлое и настоящее	6
2	Язык в действии	5
3	Секреты речи и текста	6

КАЛЕНДАРНО-ТЕМАТИЧЕСКОЕ ПЛАНИРОВАНИЕ ПО РОДНОМУ ЯЗЫКУ

1 КЛАСС

№ п/п	Дата план.	Дата факт.	Тема занятия
Секреты речи и текста (5ч)			
1			Как люди общаются друг с другом
2			Вежливые слова. Как люди приветствуют друг друга
3			Зачем людям имена
4			Сравниваем тексты
5			Спрашиваем и отвечаем. Оценка достижений
Язык в действии (5 ч)			
6			Выделяем голосом вежливые слова
7			Как можно играть звуками
8			Где поставить ударение
9			Как сочетаются слова
10			Спрашиваем и отвечаем. Оценка достижений
Русский язык: прошлое и настоящее (6 ч)			
11			Как писали в старину
12			Как писали в старину
13			Дом в старину: что как называлось
14			Во что одевались в старину
15			Спрашиваем и отвечаем. Оценка достижений
16			Проект «Прошлое в настоящем»

КАЛЕНДАРНО-ТЕМАТИЧЕСКОЕ ПЛАНИРОВАНИЕ ПО РОДНОМУ ЯЗЫКУ

2 КЛАСС

№ п/п	Дата план.	Дата факт.	Тема занятия
Русский язык: прошлое и настоящее (7ч)			
1			По одежке встречают
2			Ржаной хлебушко калачу дедушка
3			Если хороши щи, так другой пищи не ищи
4			Каша – кормилица наша
5			Любишь кататься, люби и саночки возить
6			Делу время, потехе час
7			В решете воду не удержишь Оценка достижений
Язык в действии (5 ч)			
8			Помогает ли ударение различать слова?
9			Для чего нужны синонимы? Для чего нужны антонимы?
10			Как появились пословицы и фразеологизмы?
11			Как можно объяснить значение слова?
12			Встречается ли в сказках и стихах необычное ударение?. Оценка достижений

Секреты речи (5 ч)			
13			Учимся вести диалог
14			Составляем развернутое толкование значения слова
15			Устанавливаем связь предложение в тексте
16			Создаем тексты-инструкции и тексты-повествования
17			Спрашиваем и отвечаем. Оценка достижений

Пояснительная записка По предмету Литературное чтение

Рабочая программа по литературному чтению составлена на основе примерной программы по литературному чтению для начальной школы и на основе УМК Школа России «Литературное чтение» для 1 класса Л.Ф. Климанова, В.Г. Горецкий.

Нормативные документы, обеспечивающие реализацию программы

1. Федеральный закон Российской Федерации «Об образовании в Российской Федерации» (от 29.12.2012 № 273-ФЗ).
2. Программа курса «Литературное чтение» для 1-4 классов общеобразовательных учреждений/ Климанова, В.Г. Горецкий. М. Просвещение, 2014 г.
3. Программа Климанова, В.Г. Горецкий для 1 класса. М. Просвещение, 2020 г.
4. ПРИКАЗ МИНИСТЕРСТВА ПРОСВЕЩЕНИЯ РОССИЙСКОЙ ФЕДЕРАЦИИ (МИНПРОСВЕЩЕНИЯ РОССИИ) от 28 декабря 2018 г. № 345 «О федеральном перечне учебников, рекомендуемых к использованию при реализации имеющих государственную аккредитацию образовательных программ начального общего, основного общего, среднего общего образования»
5. Учебный план МАОУ «СОШ №10» г. Кунгура на 2020-2021 учебный год.

ПЛАНИРУЕМЫЕ ПРЕДМЕТНЫЕ РЕЗУЛЬТАТЫ ОСВОЕНИЯ ПРОГРАММЫ ПО ЛИТЕРАТУРНОМУ ЧТЕНИЮ В 1 КЛАССЕ Результаты изучения курса

Виды речевой и читательской деятельности

Учащиеся научатся:

- воспринимать на слух различные виды текстов (художественные, научно-познавательные, учебные, справочные);
- осознавать цели изучения темы, представленной на шмуцтитулах, толковать их в соответствии с изучаемым материалом под руководством учителя;
- читать по слогам и целыми словами с постепенным увеличением скорости чтения, понимать смысл прочитанного;
- читать различные книги, осуществлять выбор книги для самостоятельного чтения по названию, оглавлению, обложке;
- различать понятия *добро* и *зло* на основе прочитанных рассказов и сказок;
- отвечать на вопрос: «Почему автор дал своему произведению такое название?»; «Чем тебе запомнился тот или иной герой произведения?»;
- называть действующих лиц прочитанного или прослушанного произведения, обдумывать содержание их поступков, сопоставлять свои поступки с поступками литературных героев;

- различать научно-познавательный и художественный тексты; выявлять их особенности под руководством учителя;
- анализировать с помощью учителя (о каком предмете идёт речь, как догадались) загадки, сопоставлять их с отгадками;
- читать и понимать смысл пословиц и поговорок, воспринимать их как народную мудрость, соотносить содержание произведения с пословицей и поговоркой.

Учащиеся получают возможность научиться:

- читать, соблюдая орфоэпические и интонационные нормы чтения;
- читать целыми словами с постепенным увеличением скорости чтения; при чтении отражать настроение автора;
- ориентироваться в учебной книге, её элементах; находить сходные элементы в книге художественной;
- просматривать и выбирать книги для самостоятельного чтения и поиска нужной информации (справочная литература) по совету взрослых; фиксировать свои читательские успехи в рабочей тетради;
- осмысливать нравственное содержание пословиц, поговорок, мудрых изречений русского народа, соотносить их нравственный смысл с изучаемыми произведениями;
- распределять загадки на тематические группы, составлять собственные загадки на основе предложенного в учебнике алгоритма;
- пересказывать текст подробно на основе коллективно составленного плана и под руководством учителя.

Творческая деятельность

Учащиеся научатся:

- пересказывать текст подробно на основе картинного плана под руководством учителя;
- восстанавливать деформированный текст на основе картинного плана под руководством учителя;
- составлять высказывание на тему прочитанного или прослушанного произведения.

Учащиеся получают возможность научиться:

- составлять небольшие высказывания о ценности дружбы и семейных отношений под руководством учителя; соотносить смысл своего высказывания со смыслом пословиц и поговорок о дружбе и семейных ценностях; употреблять пословицы и поговорки в соответствии с задачами, поставленными учителем;
- сочинять свои загадки в соответствии с представленными тематическими группами, используя средства художественной выразительности.

Литературоведческая пропедевтика

Учащиеся научатся:

- различать малые фольклорные жанры (загадка, песенка, потешка) и большие фольклорные жанры (сказка);
- отличать прозаический текст от поэтического;
- находить различия между научно-познавательным и художественным текстом;
- называть героев произведения, давать характеристику.

Учащиеся получают возможность научиться:

- отгадывать загадки на основе выявления существенных признаков предметов, осознавать особенности русских загадок, соотносить их с народными ремёслами, распределять загадки по тематическим группам, составлять свои загадки в соответствии с тематическими группами;
- находить в текстах народных и литературных сказок факты, связанные с историей России, её культурой (исторические события, традиции, костюмы, быт, праздники, верования и пр.);
- использовать знания о рифме, особенностях стихотворения, сказки, загадки, небылицы, песенки, потешки, юмористического произведения в своей творческой деятельности.

Основное содержание курса.

Обучение грамоте и развитие речи

В обучении грамоте выделяются три периода: подготовительный, букварный (основной) и послебукварный. Обучение грамоте осуществляется звуковым аналитико-синтетическим методом, складывается из двух взаимосвязанных процессов: 1) обучение первоначальному чтению и 2) обучение письму — и закрепляется работой по развитию речи на основных ее уровнях: звук (звуковая культура), слово (словарная работа), предложение, связное высказывание (текст).

Подготовительный период (9 ч)

О речи (устной и письменной). Общее представление о языке.

Предложение и слово. Членение речи на предложения, предложения на слова, слова на слоги с использованием графических схем.

Слог, ударение. Деление слов на слоги; ударение в словах (выделение голосом, длительное и более сильное произнесение одного из слогов в слове), определение количества слогов в слове.

Звуки и буквы. Представление о звуке, различение на слух и при произношении гласных и согласных (твердых и мягких, глухих и звонких) звуков: отсутствие или наличие преграды в полости рта, наличие или отсутствие голоса, слогаобразующая роль гласных.

Выделение в словах отдельных звуков (гласных и согласных), звуко-слоговой анализ слов (установление количества звуков в слове, их характера, последовательности), выделение ударных слогов, соотнесение слышимого и произносимого слова со схемой-моделью, отражающей его звуко-слоговую структуру.

Самостоятельный подбор слов с заданным звуком, нахождение соответствий между произносимыми (а впоследствии и читаемыми) словами и предъявленными звуко-слоговыми схемами-моделями.

Знакомство с буквами пяти гласных звуков а, о, и, ы, у, узнавание букв по их характерным признакам (изолированно и в составе слова, в различных позициях), правильное соотнесение звуков и букв.

Букварный период (64 ч). Обучение чтению.

Согласные и гласные звуки и буквы, ознакомление со способами обозначения твердости и мягкости согласных.

Чтение слогов-«слияний» с ориентировкой на гласную букву, чтение слогов с изученными буквами.

Составление из букв и слогов разрезной азбуки или печатание слов (после предварительного звуко-слогового анализа, а затем и без него), их чтение.

Постепенное обучение осознанному, правильному и плавному слоговому чтению вслух отдельных слов, коротких предложений и небольших текстов, доступных детям по содержанию, на основе правильного и относительно быстрого узнавания букв, определения ориентиров в читаемом слове, места ударения в нем.

Знакомство с правилами гигиены чтения.

Умение читать отдельные слова орфографически, т. е. так, как они пишутся, и так, как они произносятся, т. е. орфоэпически.

Развитие устной речи

Звуковая культура речи. Развитие у детей внимания к звуковой стороне слышимой речи (своей и чужой), слуховой памяти и речевого аппарата. Совершенствование общих речевых навыков; обучение неторопливому темпу и ритму речи, правильному речевому дыханию, умеренной громкости и правильному интонированию. Совершенствование произношения слов, особенно сложных по звуко-слоговой структуре, в соответствии с нормами орфоэпии, с соблюдением ударения. Правильное произнесение всех звуков родного языка, особенно различение их на слух, верное употребление сходных звуков, наиболее часто смешиваемых детьми: л — р, с — з, щ — ж, п — б, с — ш и т. д. (изолированное произнесение в словах, фразах и скороговорках). Исправление недостатков произнесения некоторых звуков, обусловленных отклонениями в речевом развитии детей.

Работа над словом. Уточнение, обогащение и активизация словаря детей. Правильное употребление слов — названий предметов, признаков, действий и объяснение их значения. Объединение и различие по существенным признакам предметов, правильное употребление видовых и родовых слов-названий.

Проведение логических упражнений. Умение быстро находить нужное слово, наиболее точно выражающее мысль, приводя его в грамматически верное сочетание с другими словами. Воспитание чуткости к смысловым оттенкам слов, различие и понимание простейших случаев многозначности слов, омонимии, подбор синонимов и антонимов (без использования терминов). Обучение пониманию образных выражений в художественном тексте.

Выработка умений пользоваться словом в правильной грамматической форме, борьба с засорением речи нелитературными словами (диалектизмами, просторечиями).

Работа над предложением и связной устной речью. Совершенствование речевых умений, полученных детьми до школы. Обдумывание предстоящего ответа на вопросы учителя, точное его формулирование, использование в ответе предложений различного типа.

Пересказ знакомой сказки или небольшого рассказа без пропусков, повторов и перестановок частей текста (по вопросам учителя).

Составление по картинке или серии картинок текста, определенного количества предложений, объединенных общей темой, или небольшого рассказа с соблюдением логики развития сюжета.

Ответы на вопросы по прочитанным предложениям и текстам.

Рисование с помощью учителя словесной картинке с использованием нескольких прочитанных слов, предложений, объединенных ситуативно. Дополнение сюжета, самостоятельное придумывание событий, предшествующих изображенным или последующих.

Составление рассказов о простых случаях из собственной жизни по аналогии с прочитанным или по сюжету, предложенному учителем.

Развернутое объяснение загадок, заучивание наизусть стихотворений, потешек, песенок, считалок и воспроизведение их с соблюдением интонации, диктуемой содержанием.

Развитие грамматически правильной речи детей, ее точности, полноты, эмоциональности, последовательности и содержательности при изложении собственных рассказов и при пересказе текста.

Воспитание внимательного, доброжелательного отношения к ответам и рассказам других детей.

Послебукварный период (18 ч)

Обобщение, систематизация, закрепление знаний, умений и навыков, приобретенных в процессе обучения грамоте.

Чтение небольших художественных произведений А. Пушкина, Л. Толстого, Б. Житкова, К. Чуковского, С. Маршака, В. Осеевой, С. Михалкова, А. Барто о природе, детях, труде, Родине и т. д. Совершенствование навыка чтения.

ЛИТЕРАТУРНОЕ ЧТЕНИЕ.

Общая характеристика учебного предмета

Виды речевой и читательской деятельности

Умение слушать (аудирование)

Восприятие на слух звучащей речи (высказывание собеседника, слушание различных текстов). Адекватное понимание содержания звучащей речи, умение отвечать на вопросы по содержанию прослушанного произведения, определение последовательности событий, осознание цели речевого высказывания, умение задавать вопросы по прослушанному учебному, научно-познавательному и художественному произведениям.

Развитие умения наблюдать за выразительностью речи, за особенностью авторского стиля.

Чтение

Чтение вслух. Ориентация на развитие речевой культуры учащихся формирование у них коммуникативно-речевых умений и навыков.

Постепенный переход от слогового к плавному, осмысленному, правильному чтению целыми словами вслух. Темп чтения, позволяющий осознать текст. Постепенное увеличение скорости чтения. Соблюдение орфоэпических и интонационных норм чтения. Чтение предложений с интонационным выделением знаков препинания. Понимание смысловых особенностей разных по виду и типу текстов, передача их с помощью интонирования. Развитие поэтического слуха. Воспитание эстетической отзывчивости на произведение. Умение самостоятельно подготовиться к выразительному чтению небольшого текста (выбрать тон и темп чтения, определить логические ударения и паузы).

Развитие умения переходить от чтения вслух и чтению про себя.

Чтение про себя. Осознание смысла произведения при чтении про себя (доступных по объёму и жанру произведений). Определение вида чтения (изучающее, ознакомительное, выборочное), умение находить в тексте необходимую информацию, понимание её особенностей.

Работа с разными видами текста

Общее представление о разных видах текста: художественном, учебном, научно-популярном — и их сравнение. Определение целей создания этих видов текста. Умение ориентироваться в нравственном содержании художественных произведений, осознавать сущность поведения героев.

Практическое освоение умения отличать текст от набора предложений. Прогнозирование содержания книги по её названию и оформлению.

Самостоятельное определение темы и главной мысли произведения по вопросам и самостоятельное деление текста на смысловые части, их озаглавливание. Умение работать с разными видами информации.

Участие в коллективном обсуждении: умение отвечать на вопросы, выступать по теме, слушать выступления товарищей, дополнять ответы по ходу беседы, используя текст. Привлечение справочных и иллюстративно-изобразительных материалов.

Библиографическая культура

Книга как особый вид искусства. Книга как источник необходимых знаний. Общее представление о первых книгах на Руси и начало книгопечатания. Книга учебная, художественная, справочная. Элементы книги: содержание или оглавление, титульный лист, аннотация, иллюстрации.

Умение самостоятельно составить аннотацию.

Виды информации в книге: научная, художественная (с опорой на внешние показатели книги, её справочно-иллюстративный материал).

Типы книг (изданий): книга-произведение, книга-сборник, собрание сочинений, периодическая печать, справочные издания (справочники, словари, энциклопедии).

Самостоятельный выбор книг на основе рекомендательного списка, алфавитного и тематического каталога. Самостоятельное пользование соответствующими возрасту словарями и другой справочной литературой.

Работа с текстом художественного произведения

Определение особенностей художественного текста: своеобразие выразительных средств языка (с помощью учителя). Понимание заглавия произведения, его адекватное соотношение с содержанием.

Понимание нравственно-эстетического содержания прочитанного произведения, осознание мотивации поведения героев, анализ поступков героев с точки зрения норм морали. Осознание понятия «Родина», представления о проявлении любви к Родине в литературе разных народов (на примере народов России). Схожесть тем и героев в фольклоре разных народов. Самостоятельное воспроизведение текста с

использованием выразительных средств языка (синонимов, антонимов, сравнений, эпитетов), последовательное воспроизведение эпизодов с использованием специфической для данного произведения лексики (по вопросам учителя), рассказ по иллюстрациям, пересказ.

Характеристика героя произведения с использованием художественно-выразительных средств данного текста. Нахождение в тексте слов и выражений, характеризующих героя и события. Анализ (с помощью учителя) поступка персонажа и его мотивов. Сопоставление поступков героев по аналогии или по контрасту. Характеристика героя произведения: портрет, характер, выраженные через поступки и речь. Выявление авторского отношения к герою на основе анализа текста, авторских помет, имён героев.

Освоение разных видов пересказа художественного текста: подробный, выборочный и краткий (передача основных мыслей).

Подробный пересказ текста (деление текста на части, определение главной мысли каждой части и всего текста, озаглавливание каждой части и всего текста): определение главной мысли фрагмента, выделение опорных или ключевых слов, озаглавливание; план (в виде назывных предложений из текста, в виде вопросов, в виде самостоятельно сформулированных высказываний) и на его основе подробный пересказ всего текста.

Самостоятельный выборочный пересказ по заданному фрагменту: характеристика героя произведения (выбор слов, выражений в тексте, позволяющих составить рассказ о герое), описание места действия (выбор слов, выражений в тексте, позволяющих составить данное описание на основе текста). Вычленение и сопоставление эпизодов из разных произведений по общности ситуаций, эмоциональной окраске, характеру поступков героев.

Развитие наблюдательности при чтении поэтических текстов. Развитие умения предвосхищать (предвидеть) ход развития сюжета, последовательности событий.

Работа с научно-популярным, учебным и другими текстами

Понимание заглавия произведения, адекватное соотношение с его содержанием. Определение особенностей учебного и научно-популярного текстов (передача информации). Знакомство с простейшими приёмами анализа различных видов текста: установление причинно-следственных связей, определение главной мысли текста. Деление текста на части. Определение микротем. Ключевые или опорные слова. Построение алгоритма деятельности по воспроизведению текста. Воспроизведение текста с опорой на ключевые слова, модель, схему. Подробный пересказ текста. Краткий пересказ текста (выделение главного в содержании текста). Умение работать с учебными заданиями, обобщающими вопросами и справочным материалом.

Умение говорить (культура речевого общения)

Осознание диалога как вида речи. Особенности диалогического общения: умение понимать вопросы, отвечать на них и самостоятельно задавать вопросы по тексту; внимательно слушать, не перебивая, собеседника и в вежливой форме высказывать свою точку зрения по обсуждаемому произведению (художественному, учебному, научно-познавательному). Умение проявлять доброжелательность к собеседнику. Доказательство собственной точки зрения с опорой на текст или личный опыт. Использование норм речевого этикета в процессе общения. Знакомство с особенностями национального этикета на основе литературных произведений.

Работа со словом (распознавать прямое и переносное значение слов, их многозначность), целенаправленное пополнение активного словарного запаса. Работа со словарями.

Умение построить монологическое речевое высказывание небольшого объёма с опорой на авторский текст, по предложенной теме или в форме ответа на вопрос. Формирование грамматически правильной речи, эмоциональной выразительности и содержательности. Отражение основной мысли текста в высказывании. Передача содержания прочитанного или прослушанного с учётом специфики научно-популярного, учебного и художественного текстов. Передача впечатлений (из повседневной жизни, художественного произведения, изобразительного искусства) в рассказе (описание, рассуждение, повествование). Самостоятельное построение плана собственного высказывания. Отбор и использование выразительных средств (синонимы, антонимы, сравнения) с учётом особенностей монологического высказывания.

Устное сочинение как продолжение прочитанного произведения, отдельных его сюжетных линий, короткий рассказ по рисункам либо на заданную тему.

Письмо (культура письменной речи)

Нормы письменной речи: соответствие содержания заголовку (отражение темы, места действия, характеров героев), использование в письменной речи выразительных средств языка (синонимы, антонимы, сравнения) в мини-сочинениях (повествование, описание, рассуждение), рассказ на заданную тему, отзыв о прочитанной книге.

Круг детского чтения

Знакомство с культурно-историческим наследием России, с общечеловеческими ценностями.

Произведения устного народного творчества разных народов (малые фольклорные жанры, народные сказки о животных, бытовые и волшебные сказки народов России и зарубежных стран). Знакомство с поэзией А.С. Пушкина, М.Ю. Лермонтова, Л.Н. Толстого, А.П. Чехова и других классиков отечественной литературы XIX—XX вв., классиков детской литературы, знакомство с произведениями современной отечественной (с учётом многонационального характера России) и зарубежной литературы, доступными для восприятия младших школьников.

Тематика чтения обогащена введением в круг чтения младших школьников мифов Древней Греции, житийной литературы и произведений о защитниках и подвижниках Отечества.

Книги разных видов: художественная, историческая, приключенческая, фантастическая, научно-популярная, справочно-энциклопедическая литература, детские периодические издания.

Основные темы детского чтения: фольклор разных народов, произведения о Родине, природе, детях, братьях наших меньших, добре, дружбе, честности, юмористические произведения.

Литературоведческая пропедевтика(практическое освоение)

Нахождение в тексте художественного произведения (с помощью учителя) средств выразительности: синонимов, антонимов, эпитетов, сравнений, метафор и осмысление их значения.

Первоначальная ориентировка в литературных понятиях: художественное произведение, искусство слова, автор (рассказчик), сюжет (последовательность событий), тема. Герой произведения: его портрет, речь, поступки, мысли, отношение автора к герою.

Общее представление об особенностях построения разных видов рассказывания: повествования (рассказ), описания (пейзаж, портрет, интерьер), рассуждения (монолог героя, диалог героев).

Сравнение прозаической и стихотворной речи (узнавание, различение), выделение особенностей стихотворного произведения (ритм, рифма).

Фольклорные и авторские художественные произведения (их различение).

Жанровое разнообразие произведений. Малые фольклорные формы (колыбельные песни, потешки, пословицы, поговорки, загадки): узнавание, различение, определение основного смысла. Сказки о животных, бытовые, волшебные. Художественные особенности сказок: лексика, построение (композиция). Литературная (авторская) сказка.

Рассказ, стихотворение, басня — общее представление о жанре, наблюдение за особенностями построения и выразительными средствами.

Творческая деятельность обучающихся(на основе литературных произведений)

Интерпретация текста литературного произведения в творческой деятельности учащихся: чтение по ролям, инсценирование, драматизация, устное словесное рисование, знакомство с различными способами работы с деформированным текстом и использование их (установление причинно-следственных связей, последовательности событий, изложение с элементами сочинения, создание собственного текста на основе художественного произведения (текст по аналогии), репродукций картин художников, по серии иллюстраций к произведению или на основе личного опыта). Развитие умения различать состояние природы в различные времена года, настроение людей, оформлять свои впечатления в устной или письменной речи. Сравнить свои тексты с художественными текстами-описаниями, находить литературные произведения, созвучные своему эмоциональному настрою, объяснять свой выбор.

Основное содержание курса. 1 КЛАСС (38 ч).

В круг чтения детей входят произведения отечественных и писателей, составляющие золотой фонд литературы, произведения устного народного творчества, стихи, рассказы, сказки современных писателей.

Все произведения в учебных книгах сгруппированы по жанрово-тематическому принципу. Главные темы отражают наиболее важные и интересные для данного возраста детей стороны их жизни и окружающего мира.

Круг произведений для чтения.

Жили-были буквы (7 ч)

Стихи, рассказы и сказки, написанные В. Данько, И. Токмаковой, С. Черным, Ф. Кривиним, Г. Сапгиром, М.Бородицкой, И.Гамазковой, С.Маршаком.

Сказки, загадки, небылицы (8 ч)

Произведения устного народного творчества: песенки, загадки, потешки, небылицы и сказки. Отрывки из сказок А. Пушкина. Потешки, песенки из зарубежного фольклора.

Апрель, апрель! Звенит капель (5 ч)

Стихи А. Майкова, А. Плещеева, С. Маршака, И. Токмаковой, Т. Белозерова, Е. Тругневой, В. Берестова о русской природе.

И в шутку и всерьез (6 ч)

Произведения Н.Артюховой, О. Григорьевой, И. Токмаковой, М. Пляцковского, К. Чуковского, Г. Кружкова, И. Пивоваровой.

Я и мои друзья (6 ч)

Рассказы и стихи, написанные Ю. Ермолаевым, Е. Благининой, В. Орловым, С. Михалковым, Р. Сефом, Ю. Энтиным, В. Берестовым, А. Барто, С. Маршаком, Я. Акимом о детях, их взаимоотношениях, об умении общаться друг с другом и со взрослыми.

О братьях наших меньших (6 ч)

Произведения о взаимоотношениях человека с природой, рассказы и стихи С. Михалкова, В. Осеевой, И. Токмаковой, М. Пляцковского, Г. Сапгира, В. Берестова, Н. Сладкова, Д. Хармса, К. Ушинского

График контроля знаний

№ п/п	Номер урока	Номер четверти /	Название раздела / темы урока	Вид контроля	Дата проведения
-------	-------------	------------------	-------------------------------	--------------	-----------------

		номер полугодия			
1	60	2	Наши достижения.	Проверка первоначального навыка чтения	22.12.20
2	124	4	Оценка достижений.	Контрольная работа	14.05.21

КАЛЕНДАРНО-ТЕМАТИЧЕСКОЕ ПЛАНИРОВАНИЕ ПО ЛИТЕРАТУРНОМУ ЧТЕНИЮ В 1 КЛАССЕ НА 2018 2019 уч. ГОД

№ п/п	Дата		Тема урока	Тип урока	Основные виды учебной деятельности	Планируемые результаты		
	план	факт				Предметные	Метапредметные	Личностные
Блок «Литературное чтение. Обучение грамоте»								
Добукварный период (9 часов)								
1	01.09.		«Азбука» – первая учебная книга.	УОНМ ²	Знакомство с правилами работы на уроке, правилами работы с учебной книгой. Знакомство с учебной книгой.	Ориентироваться в «Азбуке»; называть и показывать элементы учебной книги (обложка, титульный лист, иллюстрации, форзац). Называть условные знаки, объяснять значение каждого знака; оценивать результаты своей работы на уроке.	Воспринимать учебное задание, выбирать последовательность действий, оценивать ход и результат выполнения. Строить логические рассуждения, проводить аналогии, использовать обобщенные способы действий.	Принимать и осваивать социальную роль обучающегося, осознавать личностный смысл учения. Понимать причины неудач в собственной учебе.
2	02.09.		Речь устная и письменная . Предложение.	УОНМ	Выделять из речи предложения. Определять на слух количество предложений в высказывании.	Практически различать устную речь (говорение, слушание); воспроизводить сюжеты знакомых сказок с опорой на иллюстрации; объяснять смысл пословицы; применять пословицу в устной речи. Правильно употреблять в речи слова – названия отдельных предметов (ранец, учебник; кукла, мяч, кубик) и слова с общим значением (учебные вещи; игрушки).	Понимать учебную задачу урока и осуществлять её решение под руководством учителя в процессе выполнения учебных действий. Распределять на группы предметы по существенным признакам, определять основания для классификации. Различать родовидовые понятия.	Проявлять заинтересованность в приобретении и расширении знаний и способов действий, творческий подход к выполнению заданий.
3	04.09.		Слово и предложение.	УОНМ	Выделение слов из предложения. Различение слова и предложения. Различение слова и обозначаемого им предмета. Составление	Рассказывать сказку с опорой на иллюстрации; делить предложения на слова; определять на слух количество слов в предложении; выделять отдельные слова из предложений; составлять предложения по заданным схемам; приводить примеры пословиц о	Распределять на группы предметы по существенным признакам: сравнивать предметы, выделять в них общее и различное, называть группу предметов одним словом. Понимать учебную задачу урока. Осуществлять	Проявлять заинтересованность в приобретении и расширении знаний и способов действий, творческий подход к выполнению заданий.

² УОиСЗ – урок обобщения и систематизации знаний; УОНМ – урок ознакомления с новым материалом; УРУиН – урок развития умений и навыков; КЗ – урок контроля знаний.

					простейших предложений и моделирование их с помощью схем.	труде и трудолюбию. Объяснять смысл пословиц.	решение учебной задачи под руководством учителя.	
4	07.09.		Слог.	УОИМ	Деление слов на слоги. Определение количества слогов в словах. Графическое изображение слова, разделённого на слоги. Составление небольших рассказов по сюжетным картинкам, по материалам собственных наблюдений.	Рассказывать сказку с опорой на иллюстрации; делить слова на слоги, определять количество слогов в словах; приводить примеры слов, состоящих из заданного количества слогов; устанавливать словесный состав слов, называющих изображённые предметы. Соотносить предметную картинку и схему слова; объяснять данное соответствие. Отвечать на вопросы к иллюстрации. Составлять предложения на заданную тему.	Воспринимать учебное задание, выбирать последовательность действий, оценивать ход и результат выполнения. Строить логические рассуждения, проводить аналогии, использовать обобщённые способы действий. Владеть монологической и диалогической формами речи.	Принимать внутреннюю позицию школьника на уровне положительного отношения к урокам чтения. Понимать причины успеха и неудач в собственной учебе.
5	08.09.		Ударение. Ударный слог.	УОИМ	Определение ударного слога в слове. Обозначение ударения на модели слова (слогуударные схемы). Составление небольших рассказов повествовательного характера по сюжетным картинкам, по материалам собственных наблюдений.	Выделять ударный слог при произнесении слова; определять на слух ударный слог в словах; называть способы выделения ударного слога в слове; обозначать ударный слог на схеме слова условным знаком; подбирать слова к заданным схемам и приводить примеры слов с ударением на первом, втором или третьем слоге. Соотносить слово, называющее изображённый предмет, со схемой-моделью, обосновывать свой выбор. Классифицировать слова по количеству слогов и месту ударения.	Понимать учебную задачу урока; осуществлять решение учебной задачи под руководством учителя. Воспринимать слово как объект изучения, материал для анализа. Строить высказывания о своей семье. Владеть монологической и диалогической формами речи.	Проявлять заинтересованность в приобретении и расширении знаний и способов действий, творческий подход к выполнению заданий. Принимать внутреннюю позицию школьника на уровне положительного отношения к урокам чтения.
6	09.09.		Звуки в окружающем мире и в речи.	Комбинированный урок.	Упражнения в произнесении изолированных звуков. Составление небольших рассказов повествовательного характера по сюжетным картинкам, по материалам	Слушать, различать и воспроизводить некоторые неречевые звуки. Приводить примеры неречевых звуков; практически различать речевые и неречевые звуки. Составлять рассказ по рисунку и опорным словам; рассказывать о своих отношениях с товарищами;	Воспринимать учебное задание, выбирать последовательность действий, оценивать ход и результат выполнения. Строить логические рассуждения, проводить аналогии, использовать обобщённые способы действий.	Проявлять заинтересованность в приобретении и расширении знаний и способов действий, творческий подход к выполнению заданий.

					собственных игр, занятий, наблюдений.	рассуждать о том, как следует вести себя во время игры.		
7	11.09.		Звуки в словах.	УРУиН	Интонационное выделение звука на фоне слова. Сопоставление слов, различающихся одним звуком. Моделирование звукового состава слова. Составление небольших рассказов повествовательного характера по сюжетным картинкам, по материалам собственных наблюдений.	Анализировать слово с опорой на его модель: определять количество слогов, называть ударный слог, определять количество и последовательность звуков в слове, количество звуков в каждом слоге, выделять и называть звуки в слове по порядку. Определять в звучащей речи слова с заданным звуком, подбирать свои примеры. Группировать слова по первому (последнему) звуку; наблюдать, как гласный образует слог. Соотносить рисунки и схемы.	Работать в паре: задавать друг другу вопросы по рисунку, внимательно слушать ответ товарища, совместно строить высказывания на заданную тему, составлять из них рассказ. Контролировать свои действия и действия партнера при решении познавательной задачи. Оценивать свою работу на уроке. Владеть монологической и диалогической формами речи.	Принимать и осваивать социальную роль обучающегося, осознавать личностный смысл учения. Проявлять заинтересованность в приобретении и расширении знаний и способов действий, творческий подход к выполнению заданий.
8	14.09.		Слог-слияние.	УОиСЗ	Выделение слияния согласного звука с гласным, согласного звука за пределами слияния. Графическое изображение слога-слияния. Работа с моделями слов, содержащими слог-слияние. Составление небольших рассказов повествовательного характера по сюжетным картинкам.	Различать гласные и согласные звуки, называть основные отличительные признаки. Выделять слоги-слияния и звуки за пределами слияния в словах. Находить и называть слог-слияние и примыкающие звуки на слух и с опорой на схему. Подбирать слова, содержащие слог-слияние, к заданной схеме. Соотносить слово, называющее предмет, со схемой-моделью. Отвечать на вопросы по сюжету сказки; рассуждать о необходимости соблюдать правила безопасного поведения в отсутствие взрослых; объяснять смысл пословицы.	Понимать учебную задачу урока. Осуществлять решение учебной задачи под руководством учителя. Различать родо-видовые понятия. Контролировать свои действия при решении познавательной задачи. Оценивать свою работу на уроке. Владеть монологической и диалогической формами речи.	Принимать и осваивать социальную роль обучающегося, осознавать личностный смысл учения. Понимать причины успеха и неудач в собственной учебе.
9	15.09.		Повторение и обобщение пройденного материала.	УОиСЗ	Работа со схемами-моделями. Определение количества предложений в звучащей речи. Вычленение из звучащей речи	Использовать термины «речь», «предложение», «слово», «слог», «ударение», «звук», «гласный», «согласный», «слог-слияние». Моделировать предложения, фиксировать их в схеме; определять порядок слов в предложении. Делить слова на слоги; определять	Воспринимать учебное задание, выбирать последовательность действий, оценивать ход и результат выполнения. Строить логические рассуждения, проводить аналогии, использовать обобщенные способы действий. Владеть	Принимать и осваивать социальную роль обучающегося, осознавать личностный смысл учения. Проявлять заинтересованность

					предложений, деление их на слова. Анализ серии сюжетных картинок: определение их последовательности, установление правильной последовательности при её нарушении, реконструкция событий и объяснение ошибок художника.	количество слогов в слове; выделять ударный слог; выделять слог-слияние и звуки за пределами слияния в словах. Устанавливать количество, последовательность звуков и характер их связи в слогах (слияние, вне слияния) и в слове в целом; моделировать с помощью схем слова, слоги.	монологической и диалогической формами речи.	в приобретении и расширении знаний и способов действий, творческий подход к выполнению заданий. Понимать причины успеха и неудач в собственной учебе.
Букварный период (64 часа)								
10	16.09.		Гласный звук [а], буквы А, а.	УОНМ	Наблюдение за особенностями произнесения звука [а]. Характеристика звука [а]. Знакомство с «лентой букв». Составление небольших рассказов повествовательного характера по сюжетным картинкам. Составление рассказа по сюжетной картинке сначала по вопросам учителя, а затем самостоятельно. Чтение предложений с восклицательной интонацией (А-а-а!).	Производить слого-звуковой анализ слова с изучаемым звуком (<i>астры</i>); выделять звук [а] в процессе слого-звукового анализа с опорой на предметный рисунок и схему-модель слова; слышать звук [а] в произносимых словах, определять место нового звука в слове; приводить примеры слов со звуком [а] в начале, середине, конце слова. Узнавать, сравнивать и различать заглавную и строчную, печатные и письменные буквы А, а; соотносить звук [а] и букву, его обозначающую. Объяснять смысл пословиц и поговорок; строить высказывания о пользе чтения. Определять место изученной буквы на «ленте букв».	Работать в паре при выполнении задания на соотнесение рисунка и схемы: анализировать задание, определять его цель, распределять между собой предметные картинки; отвечать на вопрос к заданию, исправлять ошибку, выслушивать ответ товарища, оценивать правильность выполнения задания в доброжелательной форме. Контролировать свои действия при решении познавательной задачи. Оценивать свою работу на уроке.	Проявлять заинтересованность в приобретении и расширении знаний и способов действий, творческий подход к выполнению заданий. Принимать внутреннюю позицию школьника на уровне положительного отношения к урокам чтения. Понимать причины успеха и неудач в собственной учебе.
11	18.09.		Гласный звук [о], буквы О, о.	УОНМ	Наблюдение за особенностями произношения звука [о]. Характеристика звука [о]. Составление небольших рассказов повествовательного характера по	Производить слого-звуковой анализ слова с изучаемым звуком (<i>окуни</i>); выделять звук [о] в процессе слого-звукового анализа с опорой на предметный рисунок и схему-модель слова. Характеризовать выделенный звук с опорой на таблицу. Распознавать на слух звук	Понимать учебную задачу урока. Осуществлять решение учебной задачи под руководством учителя. Рассуждать о взаимопомощи. Приводить примеры ситуаций, когда людям требуется помощь. Строить высказывания о своей	Принимать и осваивать социальную роль обучающегося, осознавать личностный смысл учения. Проявлять заинтересованность

					сюжетным картинкам, по материалам собственных игр, занятий, наблюдений. Объяснение смысла пословиц и поговорок.	[о] в словах, определять место нового звука в слове. Приводить примеры слов со звуком [о] в начале, середине, конце слова. Соотносить звук [о] и букву <i>о</i> . Читать предложение с восклицательной интонацией (<i>О-о-о!</i>). Обнаруживать несоответствие между словом и его схемой-моделью.	готовности помогать людям. Объяснять значение слова «взаимопомощь». Контролировать свои действия при решении познавательной задачи.	в приобретении и расширении знаний и способов действий, творческий подход к выполнению заданий.
12	21.09.		Гласный звук [и], буквы <i>И, и</i> .	УОИМ	Наблюдение за значением слов. Включение слов в предложения. Узнавание, сравнение и различие заглавной и строчной, печатной и письменной буквы <i>И, и</i> . Характеристика выделенного звука с опорой на таблицу. Соотнесение звука [и] и буквы, его обозначающей. Восстановление порядка картинок в соответствии с последовательностью событий в сказке. Рассказывание сказок. Объяснение смысла пословицы.	Производить слого-звуковой анализ слова с изучаемым звуком (<i>иголка</i>). Выделять звук [и] в процессе слого-звукового анализа с опорой на предметный рисунок и схему-модель слова. Наблюдать над особенностями произнесения звука [и]. Находить слова с буквами <i>И, и</i> в текстах на страницах «Азбуки». Составлять предложения по сюжетной картинке. Строить высказывания о своём отношении к красоте родной природы, о необходимости бережного отношения к ней. Рассказывать о самом лучшем друге, своём отношении к нему. Использовать в своём высказывании слово «взаимопомощь». Обнаруживать нарушение последовательности картинок к сказке. Определять место изученной буквы на «ленте букв».	Работать в группе: отвечать по очереди, произносить слова отчетливо, внимательно слушать ответы каждого члена группы, контролировать и оценивать правильность ответов. Понимать учебную задачу урока. Осуществлять решение учебной задачи под руководством учителя. Работать в паре – сочинять вместе с товарищем новый вариант конца сказки: обсуждать возможные варианты, выбирать наиболее удачный, высказывать своё мнение, аргументировать свой выбор, договариваться, кто будет выступать перед классом.	Проявлять заинтересованность в приобретении и расширении знаний и способов действий, творческий подход к выполнению заданий. Принимать внутреннюю позицию школьника на уровне положительного отношения к урокам чтения. Понимать причины успеха и неудач в собственной учебе.
13	22.09.		Гласный звук [ы], буква <i>ы</i> .	УОИМ	Характеристика нового звука. Наблюдения за изменением формы слова (единственное и множественное число).	Наблюдать за изменением формы слова (<i>шар – шары</i>). Устанавливать сходство и различие слов. Производить слого-звуковой анализ слова с изучаемым звуком (<i>шары</i>). Выделять звук [ы] в процессе слого-звукового анализа с опорой на	Понимать учебную задачу урока. Осуществлять решение учебной задачи под руководством учителя. Работать в паре: отвечать по очереди, произносить слова	Проявлять заинтересованность в приобретении и расширении знаний и способов действий, творческий подход к выполнению

					Наблюдения за смысловозначительной ролью звуков. Сопоставление слов, различающихся одним звуком. Единство звукового состава слова и его значения.	предметный рисунок и схему – модель слова. Наблюдать над особенностями произнесения звука [ы]. Приводить примеры слов со звуком [ы]. Узнавать новую букву, сравнивать и различать печатную и письменную букву <i>ы</i> .	отчётливо, внимательно слушать ответ товарища, оценивать его правильность, контролировать и оценивать правильность собственных действий при выполнении задания, оценивать результаты совместной работы.	заданий. Принимать внутреннюю позицию школьника на уровне положительного отношения к урокам чтения.
14	23.09.		Гласный звук [у], буквы У, у.	УОНМ	Характеристика нового звука. Повторение гласных звуков [а], [о], [и], [ы]. Составление рассказа по сюжетной картинке.	Производить слого-звуковой анализ слова с изучаемым звуком (<i>утка</i>). Выделять звук [у] в процессе слого-звукового анализа с опорой на предметный рисунок и схему-модель слова. Наблюдать над особенностями произнесения звука [у], характеризовать выделенный звук с опорой на таблицу. Доказывать, что звук [у] гласный. Приводить примеры слов со звуком [у] в начале, середине, конце слова. Соотносить звук [у] и букву, его обозначающую. Находить слова с буквами У, у в текстах на страницах «Азбуки».	Работать в группе: совместно определять цель задания, называть слова по очереди, контролировать правильность ответов друг друга, определять, кто будет выступать перед классом (рассказывать о результатах совместной работы: как работали (дружно, соблюдали правила работы в группе, придумали много слов), кто победил). Контролировать свои действия при решении познавательной задачи.	Принимать и осваивать социальную роль обучающегося, осознавать личностный смысл учения. Проявлять заинтересованность в приобретении и расширении знаний и способов действий, творческий подход к выполнению заданий.
Букварный период (53 часа)								
15	25.09.		Согласные звуки [н], [н'], буквы Н, н.	УОНМ	Обозначение твёрдых и мягких согласных на схеме-модели слова. Различение функций букв, обозначающих гласный звук в открытом слоге. Чтение прямого слога (ориентация на букву, обозначающую гласный звук). Чтение слияний согласного с гласным в слогах. Знакомство с двумя видами чтения – орфографическим и	Производить слого-звуковой анализ слов с изучаемыми звуками (<i>барабан, конь</i>). Выделять звуки [н], [н'] в процессе слого-звукового анализа, наблюдать над особенностями произнесения новых звуков. Узнавать, сравнивать и различать заглавные и строчные, печатные и письменные буквы Н, н. Составлять слоги-слияния из букв разрезной азбуки. Выбирать букву гласного звука в зависимости от твёрдости или мягкости предшествующего согласного ([н] или [н']). Составлять рассказ по	Строить собственные высказывания о любви к Родине. Определять цели учебной деятельности с помощью учителя и самостоятельно, находить средства её осуществления. Строить логические рассуждения, проводить аналогии. Воспринимать учебное задание, выбирать последовательность действий, оценивать ход и результат выполнения. Строить логические	Принимать и осваивать социальную роль обучающегося, осознавать личностный смысл учения. Проявлять заинтересованность в приобретении и расширении знаний и способов действий, творческий подход к выполнению заданий. Понимать причины успеха и

					орфоэпическим. Чтение предложений с интонацией и паузами в соответствии со знаками препинания.	сюжетной картинке. Проговаривать слова так, как они написаны (орфографическое чтение). Воспроизводить звуковую форму слова по его буквенной записи.	рассуждения, проводить аналогии, использовать обобщенные способы действий. Владеть монологической и диалогической формами речи.	неудач в собственной учебе.
16	28.09.		Согласные звуки [с], [с'], буквы С, с.	УОНМ	Наблюдение за особенностями артикуляции новых звуков. Отработка навыка слогового чтения. Чтение слогов с новой буквой. Чтение слов с новой буквой, чтение предложений и короткого текста. Чтение предложений с интонацией и паузами в соответствии со знаками препинания. Наблюдение за родственными словами.	Производить слого-звуковой анализ слов с изучаемыми звуками (<i>лес, лось</i>). Выделять звуки [с], [с'] в процессе слого-звукового анализа, наблюдать над особенностями их произнесения. Характеризовать выделенные звуки с опорой на таблицу, доказывать, что они согласные, сравнивать их. Соотносить новые звуки и букву, их обозначающую. Приводить примеры слов с новыми звуками. Читать слоги-слияния и слова с новой буквой по ориентирам (дополнительным пометам). Читать текст вслух. Читать предложения с интонацией и паузами в соответствии со знаками препинания. Соотносить текст и иллюстрацию.	Понимать учебную задачу урока. Осуществлять решение учебной задачи под руководством учителя. Работать в группе: отвечать по очереди, произносить слова отчетливо, внимательно слушать ответы товарищей, оценивать правильность ответов. Воспринимать учебное задание, выбирать последовательность действий, оценивать ход и результат выполнения. Строить логические рассуждения, проводить аналогии, использовать обобщенные способы действий.	Проявлять заинтересованность в приобретении и расширении знаний и способов действий, творческий подход к выполнению заданий. Принимать внутреннюю позицию товарища на уровне положительного отношения к урокам чтения. Понимать причины успеха и неудач в собственной учебе.
17	29.09.		Согласные звуки [к], [к'], буквы К, к.	УОНМ	Формирование навыка плавного слогового чтения. Чтение слогов с новой буквой. Чтение слов с новой буквой, чтение предложений и короткого текста. Чтение предложений с интонацией и паузами в соответствии со знаками препинания. Характеристика выделенных звуков,	Выделять новые звуки в процессе слого-звукового анализа. Выкладывать из букв разрезной азбуки слоги и слова с новыми буквами. Приводить примеры слов с новыми звуками. Читать слоги-слияния с новой буквой и слова по ориентирам. Ориентироваться на букву гласного при чтении слогов-слияний. Составлять слоги-слияния. Выбирать букву гласного звука в зависимости от твердости или мягкости предшествующего	Определять цели учебной деятельности с помощью учителя и самостоятельно, находить средства её осуществления. Строить логические рассуждения, проводить аналогии. Осуществлять решение учебной задачи под руководством учителя. Определять цель задания, моделировать алгоритм его выполнения. Владеть	Проявлять заинтересованность в приобретении и расширении знаний и способов действий, творческий подход к выполнению заданий. Принимать внутреннюю позицию школьника на уровне положительного отношения к урокам

					сравнение их по твёрдости-мягкости. Составление слов из букв и слогов.	согласного ([к] или [к']). Объяснять работу букв гласных звуков <i>а, о, у, ы</i> как показателей твёрдости предшествующего согласного звука [к] и работу буквы <i>и</i> как показателя мягкости согласного [к'].	монологической и диалогической формами речи.	чтения. Понимать причины успеха и неудач в собственной учебе.
18	30.09.		Согласные звуки [т], [т'], буквы <i>Т, т.</i>	Комбинированный урок.	Отработка навыка плавного слогового чтения. Чтение слов с новой буквой, чтение предложений и короткого текста. Чтение предложений с интонацией и паузами в соответствии со знаками препинания.	Выделять новые звуки в процессе слога-звукового анализа. Выкладывать из букв разрезной азбуки слоги и слова с новыми буквами. Читать слоги-слияния и слова с новой буквой. Ориентироваться на букву гласного при чтении слогов-слияний.	Работать в паре: задавать друг другу вопросы со словами <i>кто?</i> и <i>как?</i> по очереди, внимательно слушать друг друга, внятно и чётко давать полный ответ на заданный вопрос, оценивать ответ товарища в доброжелательной форме.	Принимать внутреннюю позицию школьника на уровне положительного отношения к урокам чтения. Проявлять заинтересованность в приобретении знаний.
19	02.10.		Согласные звуки [т], [т'], буквы <i>Т, т.</i>	УОиСЗ	Характеристика выделенных звуков, сравнение их по твёрдости-мягкости. Составление слов из букв и слогов. Составление рассказа по сюжетной картинке. Наблюдение за изменением слов.	Характеризовать новые звуки. Добавлять слоги до слова (<i>то – лото, ти – дети</i> и т.п.). Читать слоги-слияния и слова с ранее изученными буквами. Озаглавливать текст. Называть на иллюстрациях растения и животных, составлять о них предложения. Отвечать на вопросы. Называть знакомые сказки А.С. Пушкина.	Воспринимать учебное задание, выбирать последовательность действий, оценивать ход и результат выполнения. Строить логические рассуждения, проводить аналогии, использовать обобщенные способы действий.	Проявлять заинтересованность в приобретении и расширении знаний и способов действий, творческий подход к выполнению заданий.
20	05.10.		Согласные звуки [л], [л'], буквы <i>Л, л.</i>	УОиМ	Отработка навыка плавного слогового чтения. Чтение слов с новой буквой, чтение предложений и короткого текста. Чтение предложений с интонацией и паузами в соответствии со знаками препинания. Практическое овладение диалогической формой речи. Работа над речевым этикетом: приветствие,	Выделять новые звуки из слов, характеризовать их, сравнивать, обозначать буквой, распознавать в словах новые звуки, читать слоги и слова с изученной буквой. Анализировать место каждой изученной буквы на «ленте букв». Наблюдать над произнесением звуков, которые они обозначают. Делать под руководством учителя вывод: буквы <i>н</i> и <i>л</i> обозначают звуки, при произнесении которых голос преобладает над шумом, они произносятся звонко; буквы <i>к, т, с</i>	Определять цели учебной деятельности с помощью учителя и самостоятельно, находить средства её осуществления. Воспринимать учебное задание, выбирать последовательность действий, оценивать ход и результат выполнения. Строить логические рассуждения, проводить аналогии, использовать обобщенные способы	Принимать и осваивать социальную роль обучающегося, осознавать личностный смысл учения. Принимать внутреннюю позицию школьника на уровне положительного отношения к урокам чтения. Понимать причины успеха и

					прощание, благодарность, обращение с просьбой.	обозначают звуки, при произнесении которых нет голоса, а есть только шум; согласные звуки бывают глухие и звонкие.	действий. Владеть монологической и диалогической формами речи.	неудач в собственной учебе.
21	06.10.		Согласные звуки [p], [pʰ], буквы <i>P, p</i> .	Комбинированный урок.	Наблюдение за особенностями артикуляции звуков [p], [pʰ]. Чтение слов с новой буквой, чтение предложений и коротких текстов. Чтение предложений с интонацией и паузами в соответствии со знаками препинания.	Выделять новые звуки из слов, наблюдать над особенностями их произнесения, характеризовать их, сравнивать, обозначать буквой, распознавать в словах новые звуки, читать слоги и слова с изученной буквой. Отвечать на вопросы по иллюстрации. Называть знакомые комнатные растения, растения, которые есть в классной комнате, дома. Рассказывать об уходе за растениями. Составлять рассказ по сюжетной картинке. Читать текст вслух. Определять значение слова в контексте.	Понимать учебную задачу урока. Осуществлять решение учебной задачи под руководством учителя. Воспринимать учебное задание, выбирать последовательность действий, оценивать ход и результат выполнения. Строить логические рассуждения, проводить аналогии, использовать обобщенные способы действий. Владеть монологической и диалогической формами речи.	Проявлять заинтересованность в приобретении и расширении знаний и способов действий, творческий подход к выполнению заданий. Принимать внутреннюю позицию школьника на уровне положительного отношения к урокам чтения.
22	07.10.		Согласные звуки [в], [вʰ], буквы <i>B, в</i> .	УОИМ	Отработка навыка плавного слогового чтения с постепенным переходом на чтение целыми словами. Чтение слов с новой буквой, чтение предложений и коротких текстов. Чтение предложений с интонацией и паузами в соответствии со знаками препинания.	Читать рассказ и отвечать на вопросы по содержанию. Определять основную мысль текста. Озаглавливать текст. Объяснять смысл пословицы. Наблюдать за изменением слов. Находить в словах общую часть. Объяснять разные значения многозначных слов. Определять место новой буквы на «ленте букв». Соотносить все изученные буквы со звуками. Сравнить, группировать и классифицировать все изученные буквы.	Определять цели учебной деятельности с помощью учителя и самостоятельно, находить средства её осуществления. Строить логические рассуждения, проводить аналогии, использовать обобщенные способы действий. Владеть монологической и диалогической формами речи.	Принимать и осваивать социальную роль обучающегося, осознавать личностный смысл учения. Понимать причины успеха и неудач в собственной учебе.
23	09.10.		Гласные буквы <i>E, e</i> .	Комбинированный урок.	Наблюдение за буквой <i>e</i> в начале слов и после гласных в середине и на конце слов. Отработка навыка плавного слогового чтения с	Производить слого-звуковой анализ слова (<i>ели</i>): определять количество слогов, количество звуков в каждом слоге, делать вывод о том, что в слове <i>ели</i> два слога-слияния. Анализировать схему-модель слова.	Работать в паре: договариваться, кто какое слово будет искать в тексте, внимательно слушать ответы друг друга, контролировать свои действия при	Проявлять заинтересованность в приобретении и расширении знаний и способов действий, творческий подход к

					<p>постепенным переходом на чтение целыми словами. Чтение слов с новой буквой, чтение предложений и коротких текстов.</p> <p>Чтение предложений с интонацией и паузами в соответствии со знаками препинания.</p>	<p>Обозначать слияние [j'э] буквой <i>e</i>. Называть особенность буквы <i>e</i> (обозначать целый слог-слияние – два звука). Узнавать, сравнивать и различать заглавную и строчную, печатные и письменные буквы <i>E, e</i>. Сравнить звуковой состав слов и их буквенную запись в парах (<i>высоки</i> – <i>высокие</i>, <i>красивы</i> – <i>красивые</i>).</p>	<p>выполнении задания, оценивать ответы друг друга, исправлять ошибки, оценивать результат совместной работы. Строить логические рассуждения, проводить аналогии, использовать обобщенные способы действий.</p>	<p>выполнению заданий. Принимать внутреннюю позицию школьника на уровне положительного отношения к урокам чтения. Понимать причины успеха и неудач в собственной учебе.</p>
24	12.10.		Согласные звуки [п], [п'], буквы <i>П, п</i> .	УОИМ	<p>Отработка навыка плавного слогового чтения с постепенным переходом на чтение целыми словами. Чтение слов с новой буквой, чтение предложений и коротких текстов. Выделение новых звуков из слов.</p>	<p>Находить в тексте ответы на вопросы. Определять основную мысль текста. Составлять рассказы о профессиях. Классифицировать слова в соответствии с их значением (слова, называющие предметы; слова, называющие действия). Определять место новой буквы на «ленте букв»; соотносить все изученные буквы со звуками. Сравнить, группировать и классифицировать все изученные буквы.</p>	<p>Определять цель учебного задания, контролировать свои действия в процессе его выполнения, оценивать правильность выполнения, обнаруживать и исправлять ошибки. Строить логические рассуждения, проводить аналогии, использовать обобщенные способы действий. Владеть монологической и диалогической формами речи.</p>	<p>Принимать внутреннюю позицию школьника на уровне положительного отношения к урокам чтения. Понимать причины успеха и неудач в собственной учебе.</p>
25	13.10.		Согласные звуки [м], [м'], буквы <i>М, м</i> .	УОИМ	<p>Отработка навыка плавного слогового чтения с постепенным переходом на чтение целыми словами. Чтение слов с новой буквой, чтение предложений и коротких текстов. Выделение звуков [м], [м'] из слов, их характеристика, сравнение, обозначение буквой, распознавание в словах.</p>	<p>Выделять звуки [м], [м'] из слов, характеризовать их, сравнивать, обозначать буквой, распознавать в словах новые звуки, читать слоги и слова с изученной буквой. Группировать изученные гласные по общему признаку (обозначать твёрдость или мягкость согласных). Группировать изученные согласные по глухости-твёрдости. Определять место новой буквы на «ленте букв». Соотносить все изученные буквы со звуками.</p>	<p>Определять цели учебной деятельности с помощью учителя и самостоятельно, находить средства её осуществления. Строить логические рассуждения, проводить аналогии, использовать обобщенные способы действий. Владеть монологической и диалогической формами речи.</p>	<p>Принимать и осваивать социальную роль обучающегося, осознавать личностный смысл учения. Проявлять заинтересованность в приобретении и расширении знаний и способов действий, творческий подход к выполнению заданий.</p>

26	14.10.		Согласные звуки [м], [м'], буквы М, м.	Комбинированный	Чтение предложений с интонацией и паузами в соответствии со знаками препинания. Построение самостоятельных связных высказываний о столице России.	Классифицировать слова в соответствии с их значением (слова, называющие предметы; слова, называющие действия). Определять место новой буквы на «ленте букв»; соотносить все изученные буквы со звуками. Сравнить, группировать и классифицировать все изученные буквы.	Определять цели учебной деятельности с помощью учителя и самостоятельно, находить средства её осуществления. Владеть монологической и диалогической формами речи.	Принимать и осваивать социальную роль обучающегося, осознавать личностный смысл учения. Понимать причины успеха и неудач в собственной учебе.
27	16.10.		Согласные звуки [з], [з'], буквы З, з.	УОНМ	Сопоставление слогов и слов с буквами з и с. Чтение слов с новой буквой, чтение предложений и коротких текстов. Сопоставление слогов с буквами с и з (<i>са-за, со-зо, си-зи</i> и т.д.). Наблюдение за артикуляцией звонких согласных [з], [з'] и глухих согласных [с], [с'] в парах.	Выделять звуки [з], [з'] из слов, характеризовать их, сравнивать, обозначать буквой, распознавать в словах новые звуки, читать слоги и слова с изученной буквой. Составлять рассказ по иллюстрации. Читать текст. Отвечать на вопросы по содержанию текста. Соотносить содержание текста с сюжетной картинкой. Делать вывод: в конце слова на месте букв з и с произносится один и тот же звук – [с].	Воспринимать учебное задание, выбирать последовательность действий, оценивать ход и результат выполнения. Строить логические рассуждения, проводить аналогии, использовать обобщенные способы действий. Владеть монологической и диалогической формами речи.	Проявлять заинтересованность в приобретении и расширении знаний и способов действий, творческий подход к выполнению заданий. Принимать внутреннюю позицию школьника на уровне положительного отношения к урокам чтения.
28	19.10.		Согласные звуки [з], [з'], буквы З, з.	УОиСЗ	Различение парных по глухости-звонкости согласных звуков. Наблюдение за словами с буквами з и с на конце (<i>ползут – полз, леса – лес</i>).	Определять место новой буквы на «ленте букв». Соотносить все изученные буквы со звуками. Сравнить, группировать и классифицировать все изученные буквы. Читать текст. Читать предложения с интонацией и паузами в соответствии со знаками препинания.	Определять цель учебного задания, контролировать свои действия в процессе его выполнения, оценивать правильность выполнения, обнаруживать и исправлять ошибки.	Принимать внутреннюю позицию школьника на уровне положительного отношения к урокам чтения.
29	20.10.		Согласные звуки [б], [б'], буквы Б, б.	УОНМ	Выделение звуков [б] и [б'] из слов. Отработка навыка плавного слогового чтения с постепенным переходом на чтение целыми словами. Чтение слов с новой буквой, чтение	Выделять звуки [б] и [б'] из слов, характеризовать их, сравнивать, обозначать буквой, распознавать в словах новые звуки, читать слоги и слова с изученной буквой. Составлять рассказ по сюжетной картинке. Читать текст. Определять главную мысль текста. Озаглавливать текст.	Понимать учебную задачу урока. Осуществлять решение учебной задачи под руководством учителя. Воспринимать учебное задание, выбирать последовательность действий, оценивать ход и результат выполнения.	Проявлять заинтересованность в приобретении и расширении знаний и способов действий, творческий подход к выполнению заданий. Принимать внутреннюю

					предложений и коротких текстов. Чтение предложений с интонацией и паузами в соответствии со знаками препинания.	Воспроизводить звуковую форму слов со звуком [п] на конце по их буквенной записи. Анализировать звуковой состав слов, сопоставлять его с буквенной записью.	Строить логические рассуждения, проводить аналогии, использовать обобщенные способы действий.	позицию школьника на уровне положительного отношения к урокам чтения.
30	21.10.		Согласные звуки [б], [б'], буквы Б, б.	Комбинированный урок.	Выделение звуков [б] и [б'] из слов. Соотнесение всех изученных букв со звуками. Сравнение, группировка и классификация всех изученных букв.	Устанавливать, что глухой звук [п] на конце слов может обозначаться разными буквами – <i>п</i> и <i>б</i> . Наблюдать над изменением слова (<i>столб – столбы</i>). Устанавливать способ определения буквы на месте глухого согласного звука (изменение слова). Определять место новой буквы на «ленте букв».	Определять цель учебного задания, контролировать свои действия в процессе его выполнения, оценивать правильность выполнения, обнаруживать и исправлять ошибки.	Принимать и осваивать социальную роль обучающегося, осознавать личностный смысл учения.
31	23.10.		Сопоставление слогов и слов с буквами <i>б</i> и <i>п</i> .	УОиСЗ	Чтение слов с новой буквой, чтение предложений и коротких текстов. Чтение предложений с интонацией и паузами в соответствии со знаками препинания.	Сопоставлять попарно слоги с буквами <i>п</i> и <i>б</i> . Наблюдать за артикуляцией звонких согласных [б], [б'] и глухих согласных [п], [п'] в парах. Устанавливать сходство и различие в произнесении [б] и [п], [б'] и [п']. Различать парные по глухости-звонкости согласные звуки [б] – [п] и [б'] – [п'] в словах.	Определять цели учебной деятельности с помощью учителя и самостоятельно, находить средства её осуществления. Строить логические рассуждения, проводить аналогии, использовать обобщенные способы действий.	Принимать внутреннюю позицию школьника на уровне положительного отношения к урокам чтения. Понимать причины успеха и неудач в собственной учебе.
32	02.11.		Согласные звуки [д], [д'], буквы Д, д.	УОиМ	Выделение звуков [д] и [д'] из слов. Отработка навыка плавного слогового чтения с переходом на чтение целыми словами. Чтение слов с новой буквой, чтение предложений и текстов. Чтение предложений с интонацией.	Выделять звуки [д] и [д'] из слов, характеризовать их, сравнивать, обозначать буквой, распознавать в словах новые звуки, читать слоги и слова с изученной буквой. Читать текст. Отвечать на вопросы по содержанию текста. Составлять рассказ на заданную тему по сюжетной картинке и опорным словам. Определять место новой буквы на «ленте букв».	Понимать учебную задачу урока. Осуществлять решение учебной задачи под руководством учителя. Определять цель учебного задания, контролировать свои действия в процессе его выполнения, оценивать правильность выполнения, обнаруживать и исправлять ошибки.	Проявлять заинтересованность в приобретении и расширении знаний и способов действий, творческий подход к выполнению заданий. Понимать причины успеха и неудач в собственной учебе.
33	03.11.		Согласные звуки [д], [д'], буквы	УОиСЗ	Сопоставление слогов с буквами <i>т</i> и <i>д</i> . Наблюдение за	Устанавливать сходство и различие в произнесении [д] и [т], [д'] и [т']. Различать парные по глухости-	Воспринимать учебное задание, выбирать последовательность	Проявлять заинтересованность в приобретении и

			<i>Д, д.</i> Сопоставление слогов и слов с буквами <i>д</i> и <i>т</i> .		артикуляцией звонких согласных [д], [д'] и глухих согласных [т], [т'] в парах. Отработка навыка плавного слогового чтения с постепенным переходом на чтение целыми словами. Чтение слов с новой буквой, чтение предложений и коротких текстов.	звонкости согласные звуки [д] – [т] и [д'] [т'] в словах. Воспроизводить звуковую форму слов со звуком [т] на конце по их буквенной записи. Анализировать звуковой состав слов, сопоставлять его с буквенной записью. Устанавливать, что глухой [т] может обозначаться на конце слов разными буквами – <i>т</i> и <i>д</i> . Наблюдать над изменением слова (<i>плот – плоты, труд – труды</i>).	действий, оценивать ход и результат выполнения. Строить логические рассуждения, проводить аналогии, использовать обобщенные способы действий. Владеть монологической и диалогической формами речи.	расширении знаний и способов действий, творческий подход к выполнению заданий. Принимать внутреннюю позицию школьника на уровне положительного отношения к урокам чтения.
34	06.11.		Гласные буквы <i>Я, я</i> .	УОНМ	Знакомство с буквой <i>Я</i> как показателем мягкости предшествующего согласного звука в слоге-слиянии. Анализ схем – моделей слов. Сравнение звукового состава слов и их буквенной записи.	Производить слого-звуковой анализ слова (<i>маяк</i>): определять количество слогов, количество звуков в каждом слоге. Обозначать слияние [j'a] буквой <i>я</i> . Объяснять разницу между количеством букв и звуков в словах. Называть особенность буквы <i>я</i> (обозначать целый слог-слияние – два звука).	Определять цели учебной деятельности с помощью учителя и самостоятельно, находить средства её осуществления. Воспринимать учебное задание, выбирать последовательность действий, оценивать ход и результат выполнения.	Проявлять заинтересованность в приобретении и расширении знаний и способов действий, творческий подход к выполнению заданий.
35-36	09.11. 10.11.		Повторение и закрепление изученного	Комбинированный	Выявлять способ чтения буквы <i>я</i> в начале слов и после гласных в середине и на конце слов. Воспроизводить по буквенной записи звуковую форму слов с буквой <i>я</i> в начале слова и после гласных.	Производить слого-звуковой анализ слова с гласным звуком [а] после мягкого согласного (с опорой на схему-модель). Читать слоги-слияния с буквой <i>я</i> . Сопоставлять слоги с гласными <i>а</i> и <i>я</i> . Наблюдать над произнесением согласных в слогах-слияниях с <i>я</i> . Делать вывод (под руководством учителя): если в слиянии после мягкого согласного слышится звук [j'a], то пишется буква <i>я</i> .	Определять цели учебной деятельности с помощью учителя и самостоятельно, находить средства её осуществления. Воспринимать учебное задание, выбирать последовательность действий, оценивать ход и результат выполнения. Строить логические рассуждения, проводить аналогии.	Принимать и осваивать социальную роль обучающегося, осознавать личностный смысл учения. Понимать причины успеха и неудач в собственной учебе.
37	11.11.		Гласные буквы <i>Я, я</i> .	Комбинированный урок.	Выявлять способ чтения буквы <i>я</i> в начале слов и после гласных в середине и на конце слов.	Производить слого-звуковой анализ слова с гласным звуком [а] после мягкого согласного (с опорой на схему-модель). Читать слоги-слияния с буквой <i>я</i> . Сопоставлять слоги с	Определять цели учебной деятельности с помощью учителя и самостоятельно, находить средства её осуществления.	Принимать и осваивать социальную роль обучающегося, осознавать

					Воспроизводить по буквенной записи звуковую форму слов с буквой <i>я</i> в начале слова и после гласных.	гласными <i>а</i> и <i>я</i> . Наблюдать над произнесением согласных в слогах-слияниях с <i>я</i> . Делать вывод (под руководством учителя): если в слиянии после мягкого согласного слышится звук [’а], то пишется буква <i>я</i> .	Воспринимать учебное задание, выбирать последовательность действий, оценивать ход и результат выполнения. Строить логические рассуждения, проводить аналогии.	личностный смысл учения. Понимать причины успеха и неудач в собственной учебе.
38	13.11.		Гласные буквы <i>Я, я</i> .	УОиСЗ	Чтение текстов и анализ их содержания по вопросам. Составление рассказа по вопросам. Соотнесение всех изученных букв со звуками.	Находить в текстах слова с буквой <i>я</i> и объяснять, в каких случаях она обозначает слияние двух звуков, а в каких – мягкость предшествующих согласных. Читать текст и задавать вопросы по его содержанию. Определять место буквы <i>я</i> на «ленте букв».	Определять цель учебного задания, контролировать свои действия в процессе его выполнения, оценивать правильность выполнения, обнаруживать и исправлять ошибки.	Принимать внутреннюю позицию школьника на уровне положительного отношения к урокам чтения.
39	16.11.		Согласные звуки [г], [г’], буквы <i>Г, г</i> .	УОНМ	Выделение звуков [г] и [к] из слов. Сопоставление слогов и слов с буквами <i>г</i> и <i>к</i> . Чтение слов с новой буквой, чтение предложений и коротких текстов. Чтение предложений с интонацией и паузами в соответствии со знаками препинания.	Выделять звуки [г] и [к] из слов, характеризовать их, сравнивать, обозначать буквой, распознавать в словах новые звуки, читать слоги и слова с изученной буквой. Выявлять отсутствие слияний с гласными буквами <i>ы</i> и <i>я</i> . Устанавливать сходство и различие в произнесении [г] и [к], [г’] и [к’]. Различать парные по глухости-звонкости согласные звуки [г] – [к] и [г’] – [к’] в словах.	Понимать учебную задачу урока. Осуществлять решение учебной задачи под руководством учителя. Строить логические рассуждения, проводить аналогии, использовать обобщенные способы действий. Владеть монологической и диалогической формами речи.	Проявлять заинтересованность в приобретении и расширении знаний и способов действий, творческий подход к выполнению заданий. Понимать причины успеха и неудач в собственной учебе.
40	17.11.		Согласные звуки [г], [г’], буквы <i>Г, г</i> . Сопоставление слогов и слов с буквами <i>г</i> и <i>к</i> .	УОНМ	Сопоставление слогов с буквами <i>г</i> и <i>к</i> . Наблюдение за артикуляцией звонких согласных [г], [г’] и глухих согласных [к], [к’] в парах. Определение места новой буквы на «ленте букв».	Анализировать звуковой состав слов, сопоставлять его с буквенной записью. Устанавливать, что глухой [к] на конце слов может обозначаться разными буквами – <i>г</i> и <i>к</i> . Наблюдать за изменением слова (<i>сапог – сапоги, боровик – боровики</i>). Устанавливать способ определения буквы на месте глухого согласного звука (изменение слова).	Воспринимать учебное задание, выбирать последовательность действий, оценивать ход и результат выполнения. Строить логические рассуждения, проводить аналогии, использовать обобщенные способы действий.	Принимать и осваивать социальную роль обучающегося, осознавать личностный смысл учения. Понимать причины успеха и неудач в собственной учебе.
41	18.11.		Мягкий согласный	УОНМ	Выделение звука [ч’] из слов; его	Выделять звук [ч’] из слов, устанавливать с помощью учителя, что звук [ч’] всегда	Понимать учебную задачу урока. Осуществлять решение	Принимать внутреннюю

			звук [ч’], буквы Ч, ч.		характеристика, обозначение буквой. Чтение слов с новой буквой, чтение предложений и коротких текстов. Чтение предложений с интонацией и паузами в соответствии со знаками препинания.	мягкий, глухой. Распознавать в словах новый звук. Характеризовать его, обозначать буквой. Читать слоги-слияния, устанавливать, что в слове <i>ча</i> пишется всегда <i>а</i> , в слове <i>чу</i> всегда пишется <i>у</i> : поскольку звук [ч’] всегда мягкий, его мягкость не надо показывать особой буквой. Читать слова с изученной буквой.	учебной задачи под руководством учителя. Воспринимать учебное задание, выбирать последовательность действий, оценивать ход и результат выполнения. Строить логические рассуждения, проводить аналогии, использовать обобщенные способы действий.	позицию школьника на уровне положительного отношения к урокам чтения. Понимать причины успеха и неудач в собственной учебе.
42	20.11.		Мягкий согласный звук [ч’], буквы Ч, ч.	УОИМ	Чтение слов с новой буквой, чтение предложений и коротких текстов. Соотнесение всех изученных букв со звуками. Составление рассказа по сюжетной картинке.	Выделять звук [ч’] из слов, устанавливать с помощью учителя, что звук [ч’] всегда мягкий, глухой. Распознавать в словах новый звук. Характеризовать его, обозначать буквой. Читать слоги-слияния; слова с изученной буквой. Отвечать на вопрос: «Почему в сочетании <i>ча</i> пишется буква <i>а</i> ?»	Определять цели учебной деятельности с помощью учителя и самостоятельно, находить средства её осуществления.	Принимать и осваивать социальную роль обучающегося, осознавать личностный смысл учения.
43	23.11.		Буква ь – показатель мягкости предшествующих согласных звуков.	УОИМ	Обозначение буквой ь мягкости согласных на конце и в середине слова. Чтение слов с новой буквой, чтение предложений и коротких текстов.	Производить слого-звуковой анализ слова <i>гуси</i> (с опорой на схему). Составлять слово <i>гуси</i> из букв. Объяснять, как обозначена мягкость согласного звука [с’]. Соотносить звуковую форму слова <i>гусь</i> с его схемой. Устанавливать количество звуков в слове.	Воспринимать учебное задание, выбирать последовательность действий, оценивать ход и результат выполнения. Строить логические рассуждения, проводить аналогии, использовать обобщенные способы действий. Владеть монологической и диалогической формами речи.	Проявлять заинтересованность в приобретении и расширении знаний и способов действий, творческий подход к выполнению заданий.
44	24.11.		Буква ь – показатель мягкости предшествующих согласных звуков.	УОиСЗ	Озаглавливание текста. Нахождение в тексте слов с новой буквой. Определение того, мягкость каких звуков обозначена буквой ь. Определение места	Участвовать в обсуждении проблемы: «Как обозначить мягкость согласного на конце слова <i>гусь</i> ?». Читать слова с ь в середине и конце, производить их слого-звуковой анализ, обнаруживать несоответствие количества букв количеству звуков. Делать вывод: буква ь звука не обозначает, она нужна для	Определять цели учебной деятельности с помощью учителя и самостоятельно, находить средства её осуществления. Строить логические рассуждения, проводить аналогии, использовать обобщенные	Принимать и осваивать социальную роль обучающегося, осознавать личностный смысл учения. Принимать внутреннюю

					новой буквы на «ленте букв».	обозначения мягкости предшествующего согласного звука.	способы действий.	позицию школьника на уровне положительного отношения к урокам чтения.
45	25.11.		Твёрдый согласный звук [ш], буквы <i>Ш, ш</i> . Сочетание <i>ши</i> .	УОИМ	Выделение звука [ш] из слов; его характеристика, обозначение буквой. Чтение слов с новой буквой, чтение предложений и коротких текстов. Чтение предложений с интонацией.	Выделять звук [ш] из слов, наблюдать за произношением нового звука в словах, устанавливать на основе наблюдений, что звук [ш] глухой и всегда твёрдый. Делать вывод (под руководством учителя): эти буквы не указывают на то, как надо произносить звук [ш]; звук [ш] всегда остается твёрдым.	Воспринимать учебное задание, выбирать последовательность действий, оценивать ход и результат выполнения. Строить логические рассуждения, проводить аналогии, использовать обобщенные способы действий. Владеть монологической и диалогической формами речи.	Проявлять заинтересованность в приобретении и расширении знаний и способов действий, творческий подход к выполнению заданий.
46	27.11.		Твёрдый согласный звук [ш], буквы <i>Ш, ш</i> . Сочетание <i>ши</i> .	УОИМ	Чтение слогов-слияний, установление на основе наблюдений, что в слове <i>ши</i> пишется всегда <i>и</i> , в слове <i>ше</i> – <i>е</i> .	Читать слова с изученной буквой. Отвечать на вопросы: «Какая буква пишется в сочетании <i>ши</i> ?», «Какая буква пишется в сочетании <i>ше</i> ?». Определять место новой буквы на «ленте букв». Соотносить все изученные буквы со звуками. Сравнить и классифицировать изученные буквы.	Понимать учебную задачу урока. Осуществлять решение учебной задачи под руководством учителя. Строить логические рассуждения, проводить аналогии, использовать обобщенные способы действий.	Проявлять заинтересованность в приобретении и расширении знаний и способов действий, творческий подход к выполнению заданий.
47	30.11.		Твёрдый согласный звук [ж], буквы <i>Ж, ж</i> .	УОИМ	Выделение звука [ж] из слов; его характеристика, обозначение буквой. Чтение слов с новой буквой, чтение предложений и коротких текстов. Чтение предложений с интонацией и паузами в соответствии со знаками препинания.	Выделять звук [ж] из слов, наблюдать за произношением нового звука в словах, устанавливать на основе наблюдений, что звук [ж] звонкий и всегда твёрдый. Распознавать в словах новый звук. Характеризовать его, обозначать буквой. Читать слоги-слияния, устанавливать на основе наблюдений, что в слове <i>жи</i> пишется всегда <i>и</i> , в слове <i>же</i> – <i>е</i> . Составлять рассказ по сюжетной картинке.	Определять цели учебной деятельности с помощью учителя и самостоятельно, находить средства её осуществления. Воспринимать учебное задание, выбирать последовательность действий, оценивать ход и результат выполнения. Строить логические рассуждения, проводить аналогии, использовать обобщенные способы	Проявлять заинтересованность в приобретении и расширении знаний и способов действий, творческий подход к выполнению заданий. Принимать внутреннюю позицию школьника на уровне положительного отношения к урокам чтения.

							действий.	
48	01.12.		Твёрдый согласный звук [ж], буквы <i>Ж, ж</i> . Сопоставление звуков [ж] и [ш].	УОНМ	Воспроизведение звуковой формы слов со звуком [ж] на конце по их буквенной записи. Анализ звукового состава слов, сопоставление его с буквенной записью. Озаглавливание и пересказ текста. Сопоставление слогов с буквами <i>ж</i> и <i>ш</i> .	Устанавливать, что глухой [ж] на конце слов может обозначаться разными буквами – <i>ж</i> и <i>ш</i> . Наблюдать за изменением слова (<i>мальш</i> – <i>мальши</i> , <i>чиж</i> – <i>чижи</i>). Устанавливать способ определения буквы на месте глухого согласного звука (изменение слова). Классифицировать слова в соответствии с их значением (слова, называющие предметы; слова, называющие действия). Определять место новой буквы на «ленте букв».	Определять цели учебной деятельности с помощью учителя и самостоятельно, находить средства её осуществления. Воспринимать учебное задание, выбирать последовательность действий, оценивать ход и результат выполнения. Строить логические рассуждения, проводить аналогии.	Принимать и осваивать социальную роль обучающегося, осознавать личностный смысл учения. Понимать причины успеха и неудач в собственной учебе.
49	02.12.		Гласные буквы <i>Ё, ё</i> .	УОНМ	Наблюдение за буквой <i>ё</i> в начале слов и после гласных в середине и на конце слов. Называние особенностей буквы <i>ё</i> Узнавание, сравнение и различение заглавной и маленькой, печатной и письменной буквы <i>Ё, ё</i> . Анализ слов с гласным звуком [о] после мягкого согласного с опорой на схему-модель.	Производить слого-звуковой анализ слова <i>ёжик</i> . Обозначать слияние [j'o] буквой <i>ё</i> . Объяснять разницу между количеством букв и звуков в словах. Приводить примеры ранее изученных букв, имеющих ту же особенность. Сравнить звуковой состав слов и их буквенную запись. Читать текст. Отвечать на вопросы по содержанию текста. Задавать вопросы по содержанию текста. Озаглавливать текст. Пересказывать текст. Наблюдать над произнесением согласных в слогах-слияниях с <i>ё</i> .	Понимать учебную задачу урока. Осуществлять решение учебной задачи под руководством учителя. Обобщать знания о звуках речи, строить деловые монологические высказывания на основе модели. Строить логические рассуждения, проводить аналогии, использовать обобщенные способы действий. Владеть монологической и диалогической формами речи.	Принимать новый статус «ученик», внутреннюю позицию школьника на уровне положительного отношения к школе. Проявлять заинтересованность в приобретении и расширении знаний и способов действий, творческий подход к выполнению заданий.
50	04.12.		Гласные буквы <i>Ё, ё</i> .	УОиСЗ	Чтение слов с новой буквой, чтение предложений и коротких текстов. Слово-звуковой анализ слов с гласным звуком [о] после мягкого согласного с опорой на схему-модель.	Находить в текстах слова с буквой <i>ё</i> и объяснять, в каких случаях она обозначает слияние двух звуков, а в каких – мягкость предшествующих согласных. Определять место буквы <i>ё</i> на «ленте букв». Обозначать буквой <i>ё</i> гласный звук [о] после мягких согласных.	Определять цели учебной деятельности с помощью учителя и самостоятельно, находить средства её осуществления. Строить логические рассуждения, проводить аналогии, использовать обобщенные способы действий.	Принимать внутреннюю позицию школьника на уровне положительного отношения к урокам чтения.
51	07.12.		Звук [j'], буквы <i>Й, й</i> .	УОНМ	Выделение звука [j'] из слов; его	Выделять звук [j'] в процессе слого-звукового анализа слова <i>трамвай</i> .	Понимать учебную задачу урока. Осуществлять решение	Принимать новый статус «ученик»,

					характеристика, обозначение буквой. Распознавание нового звука в словах вне слияния (в конце слогов и слов), определение места звука [j'] в словах. Чтение слов с новой буквой, чтение предложений и коротких текстов. Чтение предложений с интонацией и паузами в соответствии со знаками препинания.	Преобразовывать слова (<i>мой – моё – моя, твой – твоё – твоя</i>); моделировать слоگو-звуковой состав слов, сопоставлять каждое слово с его схемой-моделью. Делать вывод: буква <i>й</i> обозначает согласный звук, не входящий в слияние; звук [j'] слога не образует. Характеризовать новый звук, обозначать буквой. Читать слова с изученной буквой. Отвечать на вопросы по содержанию текста. Определять и обосновывать место буквы на «ленте букв».	учебной задачи под руководством учителя. Определять цель учебного задания, контролировать свои действия в процессе его выполнения, оценивать правильность выполнения, обнаруживать и исправлять ошибки. Строить логические рассуждения, проводить аналогии, использовать обобщенные способы действий. Владеть монологической и диалогической формами речи.	внутреннюю позицию школьника на уровне положительного отношения к школе. Проявлять заинтересованность в приобретении и расширении знаний и способов действий, творческий подход к выполнению заданий. Понимать причины успеха и неудач в собственной учебе.
52	08.12.		Звук [j'], буквы <i>Й, й</i> .	УОИИИ	Выделение звука [j'] из слов; его характеристика, обозначение буквой. Распознавание нового звука в словах вне слияния, определение места звука [j'] в словах. Чтение слов с новой буквой.	Характеризовать новый звук, обозначать буквой. Читать слова с изученной буквой. Отвечать на вопросы по содержанию текста. Определять и обосновывать место буквы на «ленте букв». Задавать вопросы по содержанию текста. Озаглавливать текст. Пересказывать текст.	Воспринимать учебное задание, выбирать последовательность действий, оценивать ход и результат выполнения. Строить логические рассуждения, проводить аналогии, использовать обобщенные способы действий.	Принимать и осваивать социальную роль обучающегося, осознавать личностный смысл учения. Понимать причины успеха и неудач в собственной учебе.
53	09.12.		Согласные звуки [x], [x'], буквы <i>X, x</i> .	УОИИИ	Выделение звуков [x] и [x'] из слов; их характеристика, обозначение буквой. Чтение слов с новой буквой, чтение предложений и коротких текстов. Классификация слов в соответствии с их значением.	Выделять звуки [x] и [x'] из слов <i>пастух – пастухи</i> , характеризовать их, сравнивать, обозначать буквой. Распознавать в словах новые звуки, читать слоги и слова с изученной буквой. Сопоставлять звуки [г] – [г'], [к] – [к'], [x] – [x'], выявлять сходство и различие в их произнесении. Определять и обосновывать место буквы на «ленте букв». Сравнивать, группировать и классифицировать все изученные буквы с опорой на «ленту букв».	Понимать учебную задачу урока. Осуществлять решение учебной задачи под руководством учителя. Определять цель учебного задания, контролировать свои действия в процессе его выполнения, оценивать правильность выполнения, обнаруживать и исправлять ошибки.	Проявлять заинтересованность в приобретении и расширении знаний и способов действий, творческий подход к выполнению заданий. Понимать причины успеха и неудач в собственной учебе.

54	11.12.		Согласные звуки [x], [x'], буквы X, x.	УОНМ	Выделение звуков [x] и [x'] из слов; их характеристика, обозначение буквой. Классификация слов в соответствии с их значением (слова, называющие предметы; слова, называющие действия.)	Сопоставлять звуки [г] – [г'], [к] – [к'], [х] – [х'], выявлять сходство и различие в их произношении. Определять и обосновывать место буквы на «ленте букв». Сравнивать, группировать и классифицировать все изученные буквы с опорой на «ленту букв».	Воспринимать учебное задание, выбирать последовательность действий, оценивать ход и результат выполнения. Строить логические рассуждения, проводить аналогии, использовать обобщенные способы действий.	Проявлять заинтересованность в приобретении и расширении знаний и способов действий, творческий подход к выполнению заданий.
55	14.12.		Согласные звуки [x], [x'], буквы X, x.	УОНМ	Выделение звуков [x] и [x'] из слов; их характеристика, обозначение буквой. Чтение коротких текстов, ответы на вопросы по содержанию прочитанного.	Читать текст. Отвечать на вопросы по содержанию текстов. Задавать вопросы по содержанию. Озаглавливать текст. Пересказывать текст. Сравнивать звуковой состав слов и их буквенную запись. Определять и обосновывать место буквы на «ленте букв».	Строить логические рассуждения, проводить аналогии, использовать обобщенные способы действий. Владеть монологической и диалогической формами речи.	Принимать и осваивать социальную роль обучающегося, осознавать личностный смысл учения.
56	15.12.		Гласные буквы Ю, ю.	УОНМ	Знакомство с буквой Ю как показателем мягкости предшествующего согласного звука в слоге-слиянии. Чтение слов с новой буквой, чтение предложений и коротких текстов.	Производить слого-звуковой анализ слова юла. Обозначать слияние [j'y] буквой ю. Объяснять разницу между количеством букв и звуков в словах. Называть особенность буквы ю (обозначать целый слог-слияние – два звука). Приводить примеры ранее изученных букв, имеющих ту же особенность. Узнавать, сравнивать и различать заглавные и маленькие, печатные и письменные буквы Ю, ю.	Понимать учебную задачу урока. Осуществлять решение учебной задачи под руководством учителя. Воспринимать учебное задание, выбирать последовательность действий, оценивать ход и результат выполнения. Строить логические рассуждения, проводить аналогии, использовать обобщенные способы действий.	Принимать внутреннюю позицию школьника на уровне положительного отношения к урокам чтения. Понимать причины успеха и неудач в собственной учебе.
57	16.12.		Гласные буквы Ю, ю.	Комбинированный урок.	Чтение слов с буквой Ю. Чтение коротких текстов, составление вопросов по содержанию, пересказ, озаглавливание текста.	Формулировать способ чтения буквы ю в начале слов и после гласных в середине и на конце слов. Производить с опорой на схему-модель слого-звуковой анализ слова с гласным звуком [y] после мягкого согласного. Читать слоги-слияния с буквой ю. Сопоставлять слоги с гласными у и ю.	Определять цели учебной деятельности с помощью учителя и самостоятельно, находить средства её осуществления. Строить логические рассуждения, проводить аналогии, использовать обобщенные	Проявлять заинтересованность в приобретении и расширении знаний и способов действий, творческий подход к выполнению заданий. Понимать

					Самостоятельный слого-звуковой анализ слов, доступных первокласснику.	Наблюдать над произнесением согласных в слогах-слияниях с буквой <i>ю</i> .	способы действий.	причины успеха и неудач в собственной учебе.
58	18.12.		Твёрдый согласный звук [ц], буквы <i>Ц, ц</i> .	УОНМ	Выделение звука [ц] из слов; его характеристика, обозначение буквой. Чтение слов с новой буквой, чтение предложений и коротких текстов.	Выделять звук [ц] из слова <i>кузнец</i> с опорой на схему, характеризовать его (согласный, глухой, всегда только твёрдый), обозначать буквой. Распознавать в словах новый звук, читать слоги и слова с изученной буквой.	Понимать учебную задачу урока. Осуществлять решение учебной задачи под руководством учителя. Владеть монологической и диалогической формами речи.	Принимать и осваивать социальную роль обучающегося, осознавать личностный смысл учения.
59	21.12.		Твёрдый согласный звук [ц], буквы <i>Ц, ц</i> .	УОНМ	Чтение предложений с интонацией и паузами в соответствии со знаками препинания. Отработка техники чтения. Развитие осознанности и выразительности чтения на материале небольших текстов и стихотворений.	Называть (с опорой на «ленту букв») буквы, которые используются для обозначения твёрдости согласных, и буквы, которыми обозначаются всегда твёрдые согласные звуки (<i>ж, ш, ц</i>). Читать стихотворные тексты. Выполнять задания к текстам. Определять и обосновывать место буквы на «ленте букв».	Определять цель учебного задания, контролировать свои действия в процессе его выполнения, оценивать правильность выполнения, обнаруживать и исправлять ошибки, оценивать свои достижения. Владеть монологической и диалогической формами речи.	Владеть навыками сотрудничества со взрослыми и сверстниками в различных социальных ситуациях, уметь не создавать конфликтов и находить выходы из спорных ситуаций.
60	22.12.		Проверка первоначального навыка чтения. Гласный звук [э], буквы <i>Э, э</i> .	КЗ	Выделение звука [э] из слов, его характеристика, обозначение буквой. Чтение слов с новой буквой, чтение предложений и коротких текстов.	Выделять звук из начала слова <i>эхо</i> . Устанавливать, что звук [э] – знакомый, т.к. раньше уже выделяли его в слогах-слияниях и обозначали буквой <i>е</i> . Озаглавливать тексты. Определять и обосновывать место буквы на «ленте букв».	Понимать учебную задачу урока. Осуществлять решение учебной задачи под руководством учителя. Строить логические рассуждения, проводить аналогии, использовать обобщенные способы действий.	Принимать и осваивать социальную роль обучающегося, осознавать личностный смысл учения.
61	23.12.		Гласный звук [э], буквы <i>Э, э</i> .	УОНМ	Чтение предложений с интонацией и паузами в	Выделять звук [э] в начале слов и после гласных. Обозначать буквой <i>э</i> данный звук в начале слов и после гласных.	Определять цель учебного задания, контролировать свои действия в процессе его	Владеть навыками сотрудничества со взрослыми и

					соответствии со знаками препинания. Отработка техники чтения. Развитие осознанности и выразительности чтения.	Читать слова с новой буквой. Читать тексты. Отвечать на вопросы по содержанию текстов. Задавать вопросы по содержанию. Пересказывать тексты.	выполнения, оценивать правильность выполнения, обнаруживать и исправлять ошибки.	сверстниками в различных социальных ситуациях, уметь не создавать конфликты.
62-65	25.12. 11.01. 12.01. 13.01.		Закрепление изученного		Чтение предложений с интонацией и паузами в соответствии со знаками препинания. Отработка техники чтения. Развитие осознанности и выразительности чтения.	Читать слова с изученными буквами. Читать тексты. Отвечать на вопросы по содержанию текстов. Задавать вопросы по содержанию. Пересказывать тексты.	Определять цель учебного задания, контролировать свои действия в процессе его выполнения, оценивать правильность выполнения, обнаруживать и исправлять ошибки.	Владеть навыками сотрудничества со взрослыми и сверстниками в различных социальных ситуациях, уметь не создавать конфликты.

66	15.01.		Мягкий глухой согласный звук [щ']. Буквы <i>Щ, щ</i> .	УОНМ	Выделение звука [щ'] из слов; его характеристика, обозначение буквой. Чтение слов с новой буквой, чтение предложений и коротких текстов.	Выделять звук [щ'] из слов, устанавливать с помощью учителя, что звук [щ'] согласный, всегда мягкий, глухой. Распознавать в словах новый звук. Характеризовать его, обозначать буквой. Читать слоги-слияния, устанавливать на основе наблюдений и сообщения учителя, что в слове <i>ща</i> пишется всегда <i>а</i> , а в слове <i>щу</i> всегда пишется <i>у</i> , поскольку звук [щ'] всегда мягкий, его мягкость не надо показывать особыми буквами.	Понимать учебную задачу урока. Осуществлять решение учебной задачи под руководством учителя. Воспринимать учебное задание, выбирать последовательность действий, оценивать ход и результат выполнения. Строить логические рассуждения, проводить аналогии, использовать обобщенные способы действий.	Принимать и осваивать социальную роль обучающегося, осознавать личностный смысл учения. Проявлять заинтересованность в приобретении и расширении знаний и способов действий.
67	18.01.		Мягкий глухой согласный звук [щ']. Буквы <i>Щ, щ</i> .	УОНМ	Выделение звука [щ'] из слов; его характеристика, обозначение буквой. Отработка техники чтения. Чтение предложений с интонацией и паузами в соответствии со знаками	Выделять звук [щ'] из слов, устанавливать с помощью учителя, что звук [щ'] согласный, всегда мягкий, глухой. Читать слова с изученной буквой. Читать стихотворные тексты. Выполнять задания к текстам. Распознавать в словах новый звук. Характеризовать его, обозначать буквой.	Определять цель учебного задания, контролировать свои действия в процессе его выполнения, оценивать правильность выполнения, обнаруживать и исправлять ошибки. Владеть монологической и	Владеть навыками сотрудничества со взрослыми сверстниками в различных социальных ситуациях, уметь не создавать

					препинания.		диалогической формами речи.	конфликты и находить выходы из спорных ситуаций.
68	19.01.		Мягкий глухой согласный звук [щ’]. Буквы <i>Щ, щ.</i>	УОиСЗ	Развитие осознанности и выразительности чтения на материале небольших текстов и стихотворений.	Выделять звук [щ’] из слов, устанавливать с помощью учителя, что звук [щ’] согласный, всегда мягкий, глухой. Определять и обосновывать место новой буквы на «ленте букв».	Отвечать на итоговые вопросы урока и оценивать свои достижения. Воспринимать учебное задание, выбирать последовательность действий, оценивать ход и результат выполнения.	Принимать и осваивать социальную роль обучающегося, осознавать личностный смысл учения.
69	20.01.		Согласные звуки [ф], [ф’], буквы <i>Ф, ф.</i>	УОНМ	Выделение звуков [ф] и [ф’] из слов; их характеристика, обозначение буквой. Чтение слов с новой буквой, чтение предложений и коротких текстов. Развитие осознанности и выразительности чтения на материале небольших текстов.	Выделять звуки [ф] и [ф’] из слов, характеризовать их, сравнивать, обозначать буквой, распознавать в словах новые звуки, читать слоги и слова с изученной буквой. Сопоставлять попарно слоги с буквами <i>ф</i> и <i>в</i> . Наблюдать за артикуляцией глухих согласных [ф], [ф’] и звонких согласных [в], [в’] в парах. Читать стихотворные тексты. Выполнять задания к стихотворным текстам.	Понимать учебную задачу урока. Осуществлять решение учебной задачи под руководством учителя. Отвечать на итоговые вопросы урока и оценивать свои достижения. Строить логические рассуждения, проводить аналогии, использовать обобщенные способы действий.	Владеть навыками сотрудничества со взрослыми сверстниками в различных ситуациях, уметь не создавать конфликты и находить выходы из спорных ситуаций.
70	22.01.		Согласные звуки [ф], [ф’], буквы <i>Ф, ф.</i>	УОНМ	Выделение звуков [ф] и [ф’] из слов; их характеристика, обозначение буквой. Чтение предложений с интонацией и паузами в соответствии со знаками препинания.	Устанавливать сходство и различие в произнесении [ф] и [в], [ф’] и [в’]. Различать парные по звонкости – глухости согласные звуки [в] – [ф] и [в’] – [ф’] в словах. Определять и обосновывать место новой буквы на «ленте букв».	Определять цель учебного задания, контролировать свои действия в процессе его выполнения, оценивать правильность выполнения, обнаруживать и исправлять ошибки.	Принимать внутреннюю позицию школьника на уровне положительного отношения к урокам чтения.
71	25.01.		Мягкий и твёрдый разделительные знаки.	УОНМ	Чтение слов с разделительным мягким знаком; объяснение того, что показывает эта буква после согласных перед гласными <i>я, е, ю, ё, и</i> . Анализ буквенной записи слова <i>съел</i> . Определение	Производить фонетический анализ слова <i>листья</i> с опорой на схему. Обсуждать проблему: как обозначить буквами примыкание согласного [т’] к слиянию [j’a] – [т’j’a]? Производить фонетический анализ слова <i>съел</i> с опорой на схему. Устанавливать, что после мягкого согласного [с’], слышится	Понимать учебную задачу урока. Осуществлять решение учебной задачи под руководством учителя. Воспринимать учебное задание, выбирать последовательность действий, оценивать ход и	Принимать и осваивать социальную роль обучающегося, осознавать личностный смысл учения. Проявлять заинтересованность

					роли новой буквы – разделительного твердого знака (ъ).	слияние [j'э]. Читать слова с разделительным твёрдым знаком, объяснять, что показывает эта буква после согласных перед гласными я, е, ю, ё.	результат выполнения. Строить логические рассуждения, проводить аналогии, использовать обобщенные способы действий.	ь в приобретении и расширении знаний и способов действий, творческий подход к выполнению заданий.
72	26.01.		Мягкий и твёрдый разделительные знаки.	УОиСЗ	Чтение слов с разделительным мягким знаком. Отработка техники чтения. Развитие осознанности и выразительности чтения на материале стихотворений.	Читать слова с разделительным мягким знаком и мягким знаком – показателем мягкости, устанавливать различия. Читать стихотворные тексты. Выполнять задания к стихотворным текстам. Отвечать на вопросы по содержанию текста. Пересказывать текст. Определять место буквы ъ на «ленте букв». Соотнести все изученные буквы со звуками.	Сравнивать, группировать и классифицировать все изученные буквы. Отвечать на итоговые вопросы урока и оценивать свои достижения. Владеть монологической и диалогической формами речи.	Принимать внутреннюю позицию школьника на уровне положительного отношения к урокам чтения. Понимать причины успеха и неудач в собственной учебе.
73	27.01.		Русский алфавит.	УОиСЗ	Правильное название букв русского алфавита. Алфавитный порядок слов. Отработка техники чтения. Развитие осознанности и выразительности чтения на материале небольших текстов и стихотворений.	Анализировать ленту букв: называть группы букв (гласные, согласные, гласные, обозначающие мягкость согласных, и т.д.). Правильно называть все буквы. Сравнивать порядок расположения букв на «ленте букв» и в алфавите. Устанавливать, что последовательность букв на «ленте букв» и в алфавите разная. Читать алфавит. Называть количество букв русского алфавита.	Понимать учебную задачу урока. Осуществлять решение учебной задачи под руководством учителя. Воспринимать учебное задание, выбирать последовательность действий, оценивать ход и результат выполнения. Строить логические рассуждения, проводить аналогии, использовать обобщенные способы действий.	Принимать внутреннюю позицию школьника на уровне положительного отношения к урокам чтения. Понимать причины успеха и неудач в собственной учебе.
Послебукварный период (19 часов)								
74	29.01.		Как хорошо уметь читать. Е. Чарушин «Как	Комбинированный урок.	Определение содержания текста по его заглавию. Самостоятельное чтение текста. Чтение по ролям. Определение качеств	Сравнивать высказанные предположения с прочитанным содержанием. Называть героев произведения. Находить в тексте и читать предложения, в которых	Понимать учебную задачу урока. Осуществлять решение учебной задачи под руководством учителя. Воспринимать учебное задание,	Принимать и осваивать социальную роль обучающегося, осознавать

			мальчик Женя научился говорить букву "р"». Герои произведения. Чтение по ролям.		характера Жени на основе представленного на доске списка.	рассказывается, как Женя учился говорить букву «р». Находить и называть понравившиеся слова из текста, воспринятого на слух. Выбрать возможный для чтения по ролям отрывок текста самостоятельно.	выбирать последовательность действий, оценивать ход и результат выполнения. Строить логические рассуждения, проводить аналогии.	личностный смысл учения. Проявлять заинтересованность в приобретении и расширении знаний и способов действий.
75	01.02.		Одна у человека мать – одна и родина. К. Ушинский «Наше Отечество» .	Комбинированный урок.	Анализ содержания текста. Определение главной мысли текста. Активизация и расширение словарного запаса. Наблюдение над значением слов. Пересказ текста на основе опорных слов.	Придумывать рассказы по иллюстрации. Слушать рассказы учителя на основе иллюстрации. Подбирать самостоятельно слова, близкие по смыслу к слову «Отечество». Читать текст самостоятельно. Отвечать на вопросы учителя по тексту. Определять главную мысль текста; соотносить её с пословицей. Объяснять своими словами смысл этого текста.	Понимать учебную задачу урока. Осуществлять решение учебной задачи под руководством учителя. Воспринимать учебное задание, выбирать последовательность действий, оценивать ход и результат выполнения. Строить логические рассуждения, проводить аналогии.	Принимать новый статус «ученик», внутреннюю позицию школьника на уровне положительного отношения к школе. Понимать причины успеха и неудач в собственной учебе.
76	02.02.		История славянской азбуки. В. Крупин «Первоучители словенские» .	Комбинированный урок.	Поиск информации в тексте и на основе иллюстрации. Отработка осознанности и выразительности чтения на материале познавательного текста. Объяснение смысла непонятных слов с помощью словаря.	Понимать учебную задачу урока. Осуществлять решение учебной задачи под руководством учителя. Слушать текст в чтении учителя; читать текст самостоятельно. Определять известную и неизвестную информацию в тексте. Рассказывать о том, что было неизвестно, в паре. Рассматривать иллюстрацию; делать подписи к иллюстрации на основе текста.	Определять цели учебной деятельности с помощью учителя и самостоятельно, находить средства её осуществления. Извлекать необходимую информацию из прослушанных текстов различных жанров; определять основную и второстепенную информацию.	Принимать новый статус «ученик», внутреннюю позицию школьника на уровне положительного отношения к школе. Понимать причины успеха и неудач в собственной учебе.
77	03.02.		В. Крупин «Первый букварь».	Комбинированный урок.	Поиск информации в тексте и на основе иллюстрации. Знакомство со старинной азбукой.	Слушать текст в чтении учителя; на слух определять известную и неизвестную информацию.	Определять цели учебной деятельности с помощью учителя и самостоятельно, находить средства её осуществления.	Принимать и осваивать социальную роль обучающегося, осознавать

								личный смысл учения.
78	05.02.		А.С. Пушкин «Сказки». Выставка книг.	Комбинированный урок.	Самостоятельное чтение. Знакомство с интересными моментами биографии А.С. Пушкина. Словесное рисование. Выразительное чтение.	Соотносить иллюстрацию в учебнике с книгами на выставке. Определить название сказки на основе иллюстрации. Читать самостоятельно отрывок из сказки. Определять, из какой книги прочитанный отрывок.	Понимать учебную задачу урока. Осуществлять решение учебной задачи под руководством учителя. Владеть монологической и диалогической формами речи.	Проявлять заинтересованность в приобретении и расширении знаний и способов действий, творческий подход к выполнению заданий.
79	08.02.		Л.Н. Толстой «Рассказы для детей». Нравственный смысл поступка.	Комбинированный урок.	Самостоятельное чтение.	Читать самостоятельно рассказы Л.Н. Толстого. Определять смысл поступков героев; соотносить поступки героев со своими поступками. Придумывать свои рассказы на определенные жизненные ситуации. Находить рассказы из азбуки Л.Н. Толстого в учебнике.	Определять цели учебной деятельности с помощью учителя и самостоятельно, находить средства её осуществления. Извлекать необходимую информацию из прослушанных текстов различных жанров.	Принимать новый статус «ученик», внутреннюю позицию школьника на уровне положительного отношения к школе.
80	09.02.		К.Д. Ушинский «Рассказы для детей». Поучительные рассказы для детей.	Комбинированный урок.	Самостоятельное чтение.	Угадывать по названию смысл рассказов К. Ушинского. Читать самостоятельно рассказы. Соотносить главную мысль рассказа с его названием. Придумывать свои рассказы на основе жизненных ситуаций.	Воспринимать учебное задание, выбирать последовательность действий, оценивать ход и результат выполнения. Строить логические рассуждения, проводить аналогии.	Принимать и осваивать социальную роль обучающегося, осознавать личный смысл учения.
81	10.02.		К.И. Чуковский «Телефон». Инсценирование стихотворения. Выставка книг К. Чуковского для	Комбинированный урок.	Самостоятельное чтение. Рассматривание представленной выставки книг К. Чуковского.	Читать наизусть известные отрывки стихотворения «Телефон». Рассказывать по иллюстрациям об изображенных на них событиях. Соотносить книги и рисунки, книги и текст. Воспроизводить диалог героев произведения.	Определять цели учебной деятельности с помощью учителя и самостоятельно, находить средства её осуществления.	Принимать и осваивать социальную роль обучающегося, осознавать личный смысл учения.

			детей.					
82	12.02.		К.И. Чуковский. «Путаница», «Небылица».	Комбинированный урок.	Самостоятельное чтение. Выявление особенностей стихотворения-небылицы.	Читать самостоятельно текст стихотворения. Зачитывать из текста стихотворения места, где герои разговаривают неправильно. Читать стихотворения наизусть, изображая с помощью мимики и жестов монологи героев.	Понимать учебную задачу урока. Осуществлять решение учебной задачи под руководством учителя. Владеть монологической и диалогической формами речи.	Проявлять заинтересованность в приобретении и расширении знаний и способов действий, творческий подход к выполнению заданий.
83	15.02.		В.В. Бианки «Первая охота».	Комбинированный урок.	Самостоятельное чтение; озаглавливание текста рассказа. Пересказ текста на основе опорных слов.	Читать сообщение об авторе; находить в тексте сообщения известную и неизвестную информацию. Дополнять информацию об авторе на основе рассматривания выставки книг. Находить на выставке нужную книгу. Читать самостоятельно текст; отвечать на вопросы учителя по содержанию текста. Придумывать свои заголовки; соотносить их с содержанием текста.	Воспринимать учебное задание, выбирать последовательность действий, оценивать ход и результат выполнения. Строить логические рассуждения, проводить аналогии, использовать обобщенные способы действий.	Принимать и осваивать социальную роль обучающегося, осознавать личностный смысл учения. Проявлять заинтересованность в приобретении и расширении знаний.
84	16.02.		С.Я. Маршак «Угомон», «Дважды два».	Комбинированный урок.	Чтение стихотворений С. Маршака. Знакомство с приёмами заучивания стихотворений наизусть. Распределение ролей, чтение по ролям. Декламация стихотворения хором.	Рассматривать выставку книг С. Маршака. Определять тему выставки на основе предложенных вариантов (стихи для детей, весёлые стихи для детей). Объяснять смысл слова «угомон»; придумывать, как может выглядеть «угомон». Определять героев стихотворения. Самостоятельно читать наизусть. Соотносить текст стихотворения с прочитанным наизусть.	Понимать учебную задачу урока. Осуществлять решение учебной задачи под руководством учителя. Извлекать необходимую информацию из прослушанных текстов различных жанров; определять основную и второстепенную информацию.	Владеть навыками сотрудничества со взрослыми и сверстниками в различных социальных ситуациях, уметь не создавать конфликты и находить выходы из спорных ситуаций.
85	17.02.		М.М. Пришвин «Предмайское утро».	Комбинированный урок.	Самостоятельное чтение. Знакомство с текстом-описанием. Дополнение текста-описания. Рисование словесных	Слушать текст в чтении учителя. Воспроизводить на слух слова, которые помогают представить картину природы. Дополнять текст с помощью слов, записанных на	Определять цели учебной деятельности с помощью учителя и самостоятельно, находить средства её осуществления. Извлекать	Принимать и осваивать социальную роль обучающегося, осознавать

					картин. Рассказ по рисунку об изображённых на нем событиях.	доске. Воспроизводить с помощью учителя созданный текст. Называть героев рассказа. Отвечать на вопросы по содержанию. Рассказывать о герое рассказа с помощью опорных слов.	необходимую информацию из прослушанных текстов различных жанров; определять основную и второстепенную информацию.	личный смысл учения. Проявлять заинтересованность в приобретении и расширении знаний и способов действий.
86	19.02.		Стихи и рассказы русских поэтов и писателей: С. Маршак, А. Барто, В. Осеева.	Комбинированный урок.	Сравнение стихотворений и рассказов. Определение героев произведения. Распределение ролей. Разыгрывание диалога. Сравнение рассказа и стихотворения.	Рассматривать выставку книг. Находить нужную книгу. Рассказывать о книге. Читать наизусть знакомые стихи. Определять на основе самостоятельного выбора понравившееся произведение. Определять нравственный смысл рассказа В. Осеевой.	Воспринимать учебное задание, выбирать последовательность действий, оценивать ход и результат выполнения. Строить логические рассуждения, проводить аналогии, использовать обобщенные способы действий.	Владеть навыками сотрудничества со взрослыми и сверстниками в различных социальных ситуациях, уметь не создавать конфликты.
87	01.03.		Весёлые стихи Б. Заходера, В. Берестова. «Песенка-азбука».	УРУиН	Сравнение стихотворений и рассказов. Определение героев произведения. Распределение ролей. Разыгрывание диалога. Сравнение рассказа и стихотворения (что общее и чем различаются).	Определять настроение стихотворения. Находить слова, которые помогают передать настроение. Читать стихотворение, отражая настроение. Читать самостоятельно текст; отвечать на вопросы учителя по содержанию текста. Придумывать свои заголовки; соотносить заголовки с содержанием текста.	Определять цели учебной деятельности с помощью учителя и самостоятельно, находить средства её осуществления. Извлекать необходимую информацию из прослушанных текстов различных жанров; определять основную и второстепенную информацию.	Принимать и осваивать социальную роль обучающегося, осознавать личный смысл учения. Понимать причины успеха и неудач в собственной учебе.
88	02.03.		Весёлые стихи Б. Заходера, В. Берестова. «Песенка-азбука».	УОиСЗ	Самостоятельное чтение. Выразительное чтение стихотворений.	Рассматривать выставку книг; находить нужную книгу, рассказывать о ней. Читать наизусть знакомые стихи. Определять на основе самостоятельного выбора понравившееся произведение. Определять настроение стихотворения. Находить слова, которые помогают передать настроение. Читать стихотворение, отражая настроение.	Оценивать себя на основе совместно выработанных критериев оценивания. Воспринимать учебное задание, выбирать последовательность действий, оценивать ход и результат выполнения. Строить логические рассуждения, проводить аналогии.	Владеть навыками сотрудничества со взрослыми и сверстниками в различных социальных ситуациях, уметь не создавать конфликты и находить выходы из спорных ситуаций.

89	03.03.		Проект «Живая Азбука».	Урок-проект.	Творческая деятельность.	Давать образную характеристику буквы. Подбирать слова с определенными буквами в начале, середине и в конце слова.	Воспринимать учебное задание, выбирать последовательность действий, оценивать ход и результат выполнения.	Проявлять заинтересованность в приобретении и расширении знаний и способов действий.
90	05.03.		Проект «Живая Азбука».	Урок-проект.	Творческая деятельность.	Давать образную характеристику буквы. Подбирать слова с определенными буквами в начале, середине и в конце слова.	Договариваться друг с другом о возможном распределении ролей. Владеть монологической и диалогической формами речи.	Принимать социальную роль обучающегося, осознавать личностный смысл учения.
91	09.03.		Наши достижения.	КЗ	Характеристика звуков. Соотнесение звуков и букв. Слоγο-звуковой анализ слова. Самостоятельное чтение.	Различать гласные и согласные звуки, определять количество слогов в слове. Различать согласные звуки по твердости-мягкости, звонкости-глухости. Составлять схему самостоятельно придуманного предложения. Читать текст, выделять в нем предложения.	Определять уровень своих достижений на основе диагностической работы в Азбуке. Корректировать свою работу на основе выполненной диагностики.	Проявлять заинтересованность в приобретении и расширении знаний и способов действий, творческий подход к выполнению заданий.
92	10.03.		Обобщающий урок	КЗ	Характеристика звуков. Соотнесение звуков и букв. Слоγο-звуковой анализ слова. Самостоятельное чтение.	Различать гласные и согласные звуки, определять количество слогов в слове. Различать согласные звуки по твердости-мягкости, звонкости-глухости. Составлять схему самостоятельно придуманного предложения. Читать текст, выделять в нем предложения.	Определять уровень своих достижений на основе диагностической работы в Азбуке. Корректировать свою работу на основе выполненной диагностики.	Проявлять заинтересованность в приобретении и расширении знаний и способов действий, творческий подход к выполнению заданий.
Блок «Литературное чтение»								
93	12.03.		Знакомство с учебником по литературному чтению.	УОНМ	Знакомство с системой условных обозначений нового учебника; с содержанием и словарем учебника.	Ориентироваться в учебнике. Находить нужную главу в содержании учебника. Понимать условные обозначения, использовать их при выполнении заданий. Предполагать на основе названия содержание главы. Находить в словаре непонятные слова.	Определять цели учебной деятельности с помощью учителя и самостоятельно, находить средства её осуществления. Определять основную и второстепенную информацию.	Принимать и осваивать социальную роль обучающегося, осознавать личностный смысл учения.
Жили-были буквы (8 часов)								

94	15.03.		Стихотворения В. Данько, С. Чёрного, С. Маршака.	Комбинированный урок.	Знакомство с названием раздела. Прогнозирование содержания раздела. Определение темы стихотворения по его заголовку. Выставка книг по теме. Составление плана пересказа прочитанного.	Прогнозировать содержание раздела. Расставлять книги на выставке в соответствии с темой раздела, сравнивать их, рассказывать о книге с выставки по коллективно составленному плану. Находить слова, которые помогают представить самого героя или его речь. Использовать приём звукописи при изображении различных героев.	Воспринимать учебное задание, выбирать последовательность действий, оценивать ход и результат выполнения. Строить логические рассуждения, проводить аналогии, использовать обобщенные способы действий. Владеть монологической и диалогической формами речи.	Проявлять заинтересованность в приобретении и расширении знаний и способов действий, творческий подход к выполнению заданий.
95	16.03.		Литературные сказки И. Токмаковой, Ф. Кривина.	Комбинированный урок.	Самостоятельное чтение сказок. Определение главной мысли, характера героя произведения. Творческий пересказ: дополнение содержания текста.	Воспринимать на слух произведение. Отвечать на вопросы по содержанию художественного произведения. Передавать характер героя с помощью жестов, мимики, изображать героев. Определять главную мысль; соотносить главную мысль с содержанием произведения.	Определять цели учебной деятельности с помощью учителя и самостоятельно, находить средства её осуществления. Извлекать необходимую информацию из прослушанных текстов различных жанров; определять основную и второстепенную информацию.	Принимать и осваивать социальную роль обучающегося, осознавать личностный смысл учения. Соблюдать морально-этические нормы, проявлять доброе отношение к людям.
96	17.03.		Стихотворения Г. Сапгира, М. Бородинской, И. Гамзковой, Е. Григорьевой.	Комбинированный урок.	Знакомство с понятием «рифма». Заучивание стихотворений наизусть.	Воспринимать на слух произведение. Читать стихи наизусть. Определять главную мысль; соотносить главную мысль с содержанием произведения.	Воспринимать учебное задание, выбирать последовательность действий, оценивать ход и результат выполнения. Строить логические рассуждения, проводить аналогии, использовать обобщенные способы действий.	Принимать и осваивать социальную роль обучающегося, осознавать личностный смысл учения.
97	19.03.		Выразительное чтение с опорой на знаки препинания.	УРУиН	Выразительное чтение с опорой на знаки препинания.	Выразительно читать литературные произведения по ролям, используя интонационные средства выразительности.	Определять цели учебной деятельности с помощью учителя и самостоятельно, находить средства её осуществления.	Принимать и осваивать социальную роль обучающегося, осознавать

								личный смысл учения.
98	29.03.		Творческая работа: волшебные превращения.	Урок-проект.	Описание внешнего вида героя, его характера с привлечением текста произведения и своего читательского и жизненного опыта.	Читать вслух плавно по слогам и целыми словами; передавать интонационно конец предложения. Объяснять название произведения. Выбирать из предложенного списка слова для характеристики различных героев произведения.	Воспринимать учебное задание, выбирать последовательность действий, оценивать ход и результат выполнения. Строить логические рассуждения, проводить аналогии, использовать обобщенные способы действий.	Владеть навыками сотрудничества со взрослыми и сверстниками в различных социальных ситуациях.
99	30.03.		Проектная деятельность. «Создаём город букв», «Буквы – герои сказок».	Урок-проект.	Творческая деятельность.	Создавать словесный портрет буквы. Придумывать небольшие сказки, героями которых являются буквы.	Воспринимать учебное задание, выбирать последовательность действий, оценивать ход и результат выполнения.	Проявлять заинтересованность в приобретении и расширении знаний и способов действий.
100	31.03.		Конкурс чтецов. Оценка планируемых достижений.	Урок-конкурс.	Выразительное чтение наизусть стихотворных произведений.	Читать стихи наизусть. Выбирать стихотворение для конкурса с помощью учителя, родителей. Участвовать в конкурсе чтецов; декламировать стихи на публику; оценивать себя в роли чтеца.	Проверять себя и оценивать свои достижения (с помощью учителя). Корректировать свою работу на основе выполненной диагностики.	Принимать и осваивать социальную роль обучающегося, осознавать личный смысл учения.
Сказки, загадки, небылицы (8 часов)								
101	02.04.		Сказки авторские и народные. «Куручка Ряба». «Теремок». «Рукавичка».	УРУиН	Знакомство с названием раздела. Прогнозирование содержания раздела. Чтение сказок по ролям. Характеристика героев. Определение главной мысли сказки. Сравнение народной и литературной сказок.	Читать известную сказку плавно, целыми словами, при повторении – читать выразительно; воспринимать на слух художественное произведение. Анализировать представленный в учебнике картинный план. Соотносить иллюстрацию с содержанием текста. Рассказывать сказку на основе картинного плана.	Определять цели учебной деятельности с помощью учителя и самостоятельно, находить средства её осуществления. Строить логические рассуждения, проводить аналогии, использовать обобщенные способы действий.	Соблюдать морально-этические нормы, проявлять доброе отношение к людям, уважать их труд, заботиться о близких, участвовать в совместных делах, помогать сверстникам.
102	05.04.		Загадки. Тема	Комбинированный	Отгадывание и сочинение загадок.	Сравнивать различные произведения малых и больших жанров: находить	Определять цели учебной деятельности с помощью	Проявлять заинтересованность

			загадок. Сочинение загадок.	урок.	Упражнение в выразительном чтении. Совершенствование навыка смыслового чтения.	общее и отличия. Отгадывать загадки на основе ключевых (опорных) слов, сочинять загадки, небылицы; объединять их по темам.	учителя и самостоятельно, находить средства её осуществления. Владеть монологической и диалогической формами речи.	ь в приобретении и расширении знаний и способов действий, творческий подход к выполнению заданий.
103	06.04.		Песенки. Русские народные песенки. Английские народные песенки.	УОНМ	Сравнение русских и английских народных песенок. Определение настроения прочитанных песенок. Выразительное чтение песенок.	Сравнивать различные произведения малых и больших жанров: находить общее и отличия. Объяснять, что такое песенка; определять темп и интонационную выразительность чтения. Выразительно читать песенки, предложенные в учебнике.	Воспринимать учебное задание, выбирать последовательность действий, оценивать ход и результат выполнения. Строить логические рассуждения, проводить аналогии, использовать обобщенные способы действий.	Принимать и осваивать социальную роль обучающегося, осознавать личностный смысл учения.
104	07.04.		Потешки. Герои потешки.	УОНМ	Восприятие на слух художественных произведений малых жанров. Знакомство с русским фольклором. Упражнение в интонационно выразительном чтении.	Объяснять, что такое потешка; приводить примеры потешек. Выразительно читать потешки, передавая настроение с помощью интонации. Объяснять отличие потешки от других малых литературных жанров.	Определять цели учебной деятельности с помощью учителя и самостоятельно, находить средства её осуществления. Владеть монологической и диалогической формами речи.	Проявлять заинтересованность в приобретении и расширении знаний и способов действий, творческий подход к выполнению заданий.
105	09.04.		Небылицы. Сочинение небылиц.	УОНМ	Знакомство с русским фольклором. Упражнение в интонационно выразительном чтении. Совершенствование навыка смыслового чтения.	Выразительно читать литературные произведения по ролям, используя интонационные средства выразительности. Доказывать, что прочитанное произведение – это небылица, подбирать к рисункам строчки из стихотворения.	Воспринимать учебное задание, выбирать последовательность действий, оценивать ход и результат выполнения. Строить логические рассуждения, проводить аналогии, использовать обобщенные способы действий.	Принимать и осваивать социальную роль обучающегося, осознавать личностный смысл учения.
106	12.04.		Сказки А.С. Пушкина.	УОНМ	Читать известную сказку плавно, целыми словами, при повторении – читать выразительно;	Сравнивать народную и литературную сказку. Называть героев сказки и причины совершаемых ими поступков, давать им нравственную оценку. Пересказывать сказку подробно на	Проверять чтение друг друга; работая в парах и самостоятельно, оценивать свои достижения. Работать в паре, договариваться друг с	Принимать и осваивать социальную роль обучающегося, осознавать

					воспринимать на слух художественное произведение.	основе картинного плана и по памяти.	другом, проявлять внимание.	личностный смысл учения.
107	13.04.		Русская народная сказка «Петух и собака».	УОНМ	Инсценирование. Выразительное чтение диалогов из сказок. Подробный пересказ сказки.	Выразительно читать литературные произведения по ролям, используя интонационные средства выразительности.	Определять цели учебной деятельности с помощью учителя и самостоятельно, находить средства её осуществления.	Проявлять заинтересованность в приобретении и расширении знаний и способов действий.
108	14.04.		Произведения К. Ушинского и Л. Толстого. Оценка планируемых достижений. тест	Комбинированный урок.	Рассказывание сказки на основе картинного плана. Называние героев сказки. Определение главной мысли сказки. Совершенствование навыка смыслового чтения.	Отвечать на вопросы по содержанию произведения. Читать слова, верно выделяя ударный слог. Участвовать в диалоге при обсуждении прослушанного (прочитанного) произведения. Читать целыми словами. Подробно пересказывать текст.	Проверять себя и оценивать свои достижения (с помощью учителя). Корректировать свою работу на основе выполненной диагностики. Владеть монологической и диалогической формами речи.	Соблюдать морально-этические нормы, проявлять доброе отношение к людям, участвовать в совместных делах, помогать сверстникам.
Апрель, апрель. Звонит капель! (5 часов)								
109	16.04.		Лирические стихотворения А. Майкова, А. Плещеева, Т. Белозёрова, С. Маршак.	Комбинированный урок.	Знакомство с названием раздела. Прогнозирование содержания раздела. Выставка книг по теме. Прослушивание и выразительное чтение лирических стихотворений.	Читать вслух лирические стихотворения, передавая настроение, отражая интонацию начала и конца предложения, с опорой на знак препинания в конце предложения. Находить в стихотворении слова, которые помогают передать настроение автора, картины природы, им созданные.	Оценивать свой ответ в соответствии с образцом. Определять цели учебной деятельности с помощью учителя и самостоятельно, находить средства её осуществления.	Понимать причины успеха и неудач в собственной учебе. Принимать новый статус «ученик», внутреннюю позицию школьника.
110	19.04.		Литературная загадка. Сочинение загадок.	УОНМ	Чтение загадок. Определение особенностей загадок как малого литературного жанра. Сочинение загадок.	Находить в загадках слова, с помощью которых сравнивается один предмет с другим; придумывать свои сравнения. Отгадывать загадки на основе ключевых (опорных) слов. Сочинять загадки на основе подсказки, данной в учебнике.	Воспринимать учебное задание, выбирать последовательность действий, оценивать ход и результат выполнения. Строить логические рассуждения, проводить аналогии, использовать обобщенные способы действий.	Проявлять заинтересованность в приобретении и расширении знаний и способов действий, творческий подход к выполнению заданий.

111	20.04.		Проект «Составляем сборник загадок».	Урок-проект.	Выполнение творческого задания. Сочинение загадок. Оформление сборника.	Находить в загадках слова, с помощью которых сравнивается один предмет с другим; придумывать свои сравнения. Отгадывать загадки на основе ключевых (опорных) слов. Сочинять загадки на основе подсказки, данной в учебнике.	Определять цели учебной деятельности с помощью учителя и самостоятельно, находить средства её осуществления. Владеть монологической и диалогической формами речи.	Принимать и осваивать социальную роль обучающегося, осознавать личностный смысл учения.	
112	21.04.		Чтение стихотворений наизусть. тест	УРУиН	Наблюдение за ритмическим рисунком стихотворного текста. Запоминание загадок.	Воспринимать на слух художественное произведение. Читать с выражением небольшое стихотворение, выделяя голосом важные мысли и слова.	Проверять чтение друг друга, оценивать свои достижения. Учиться работать в паре, обсуждать прочитанное, договариваться друг с другом.	Проявлять заинтересованность в приобретении и расширении знаний и способов действий, творческий подход к выполнению заданий.	
113	23.04.		Сравнение стихов разных поэтов на одну тему, выбор понравившихся, их выразительное чтение. Оценка планируемых достижений.	Комбинированный урок.	Совершенствование навыка смыслового чтения.	Наблюдать за ритмом стихотворного произведения, сравнивать ритмический рисунок разных стихотворений. Сравнить стихотворения разных поэтов на одну и ту же тему, на разные темы.	Проверять себя и оценивать свои достижения (с помощью учителя). Корректировать свою работу на основе выполненной диагностики.	Принимать и осваивать социальную роль обучающегося, осознавать личностный смысл учения.	
И в шутку и всерьёз (6 часов)									
114	26.04.		Весёлые стихи для детей И. Токмаковой, Г. Кружков	Комбинированный урок.	Знакомство с названием раздела. Прогнозирование содержания произведений раздела. Выставка книг по	Читать вслух плавно по слогам и целыми словами; передавать интонационно конец предложения. Объяснять название произведения. Выбирать из предложенного списка слова для характеристики различных героев	Определять цели учебной деятельности с помощью учителя и самостоятельно, находить средства её осуществления. Владеть монологической и	Принимать социальную роль обучающегося, осознавать личностный смысл учения.	

			а.		теме. Выразительное чтение стихотворных произведений.	произведения.	диалогической формами речи.	Соблюдать морально-этические нормы.
115	27.04.		Юмористические рассказы для детей Я. Тайца, Н. Артюховой.	Комбинированный урок.	Подбор другого заголовка к рассказу. Характеристика героя юмористического рассказа.	Выразительно читать литературные произведения по ролям, используя интонационные средства выразительности.	Воспринимать учебное задание, выбирать последовательность действий, оценивать ход и результат выполнения. Строить логические рассуждения, проводить аналогии, использовать обобщенные способы действий.	Проявлять заинтересованность в приобретении и расширении знаний и способов действий, творческий подход к выполнению заданий.
116	28.04.		Весёлые стихи для детей К. Чуковского, О. Дриза, О. Григорьева.	УОНМ	Выразительное чтение стихотворных произведений. Характеристика героя стихотворения.	Читать вслух плавно по слогам и целыми словами; передавать интонационно конец предложения. Объяснять название произведения. Выбирать из предложенного списка слова для характеристики различных героев произведения.	Воспринимать учебное задание, выбирать последовательность действий, оценивать ход и результат выполнения. Строить логические рассуждения, проводить аналогии, использовать обобщенные способы действий.	Принимать социальную роль обучающегося, осознавать личностный смысл учения. Понимать причины успеха и неудач в собственной учебе.
117	30.04.		Весёлые стихи для детей И. Токмаковой, К. Чуковского, И. Пивоварова, О. Григорьева, Т. Собакина.	УОНМ	Выразительное чтение стихотворных произведений. Характеристика героя стихотворения.	Читать вслух плавно по слогам и целыми словами; передавать интонационно конец предложения. Объяснять название произведения. Выбирать из предложенного списка слова для характеристики различных героев произведения.	Определять цели учебной деятельности с помощью учителя и самостоятельно, находить средства её осуществления. Владеть монологической и диалогической формами речи.	Принимать новый статус «ученик», внутреннюю позицию школьника на уровне положительного отношения к школе.
118	03.05.		Юмористические рассказы для детей М. Пляцковс	УОНМ	Совершенствование навыка смыслового чтения.	Читать вслух плавно по слогам и целыми словами; передавать интонационно конец предложения. Объяснять название произведения. Выбирать из предложенного списка слова для	Воспринимать учебное задание, выбирать последовательность действий, оценивать ход и результат выполнения.	Принимать и осваивать социальную роль обучающегося, осознавать

			кого.			характеристики различных героев произведения.	Строить логические рассуждения, проводить аналогии, использовать обобщенные способы действий.	личностный смысл учения.
119	04.05.		Чтение по ролям. Заучивание наизусть. Оценка планируемых достижений.	УРУиН	Рассказывание. Сравнение произведений на одну тему: сходство и различия. Чтение по ролям. Заучивание наизусть	Читать «про себя», осознавая содержание текста, отвечать на вопросы по содержанию литературного текста, определять тему, идею произведения. Заучивать наизусть небольшие тексты.	Проверять себя и оценивать свои достижения (с помощью учителя). Корректировать свою работу на основе выполненной диагностики.	Принимать и осваивать социальную роль обучающегося, осознавать личностный смысл учения.
Я и мои друзья (6 часов)								
120	05.05.		Рассказы о детях Ю. Ермолаева, М. Пляцковского.	УОНМ	Знакомство с названием раздела. Прогнозирование содержания раздела. Выставка книг по теме. Совершенствование навыка смыслового чтения.	Планировать работу на уроке в соответствии с содержанием результатов шмуцтитула. Анализировать книги на выставке в соответствии с темой раздела. Представлять книгу с выставки по коллективно составленному плану. Прогнозировать содержание раздела. Воспринимать на слух художественное произведение.	Определять цели учебной деятельности с помощью учителя и самостоятельно, находить средства её осуществления. Извлекать необходимую информацию из прослушанных текстов различных жанров; определять основную и второстепенную информацию.	Принимать внутреннюю позицию школьника на уровне положительного отношения к урокам чтения. Понимать причины успеха и неудач в собственной учебе.
121	07.05.		Стихотворения Е. Благинин ой, В. Орлова, С. Михалкова, Р. Сефа, В. Берестова, И. Пивоваровой, Я. Акима,	УОНМ	Соотнесение содержания произведения с пословицами. Сравнение рассказа и стихотворения. Выразительное чтение. Заучивание наизусть.	Сравнивать рассказы и стихотворения. Наблюдать за ритмом стихотворного произведения, сравнивать ритмический рисунок разных стихотворений. Сравнивать стихотворения разных поэтов на одну и ту же тему; на разные темы.	Учиться работать в паре, обсуждать прочитанное, договариваться друг с другом. Оценивать свой ответ в соответствии с образцом. Планировать возможный вариант исправления допущенных ошибок.	Принимать внутреннюю позицию школьника на уровне положительного отношения к урокам чтения.

122	11.05.		Ю. Энтина. Стихотворения Е. Благинин ой, В. Орлова, С. Михалко ва, Р. Сефа, В. Берестов а, И. Пивовар овой, Я. Акима, Ю. Энтина.	УОНМ	Совершенствование навыка смыслового чтения.	Читать вслух плавно по слогам и цельми словами; передавать интонационно конец предложения. Объяснять название произведения. Выбирать из предложенного списка слова для характеристики различных героев произведения.	Определять цели учебной деятельности с помощью учителя и самостоятельно, находить средства её осуществления. Владеть монологической и диалогической формами речи.	Принимать новый статус «ученик», внутреннюю позицию школьника на уровне положительного отношения к школе. Понимать причины успеха в собственной учебе.	
123	12.05.		Проект «Наш класс – дружная семья». Создание летописи класса.	Урок- проект.	Творческая деятельность.	Рассказывать об интересных событиях, произошедших в течение года в классе. Понимать, что значит расположить события в хронологическом порядке.	Участвовать в работе группы; распределять работу в группе; строить речевое высказывание в устной форме.	Принимать внутреннюю позицию школьника на уровне положительного отношения к урокам чтения.	
124	14.05.		Контроль я работа.	КЗ	Совершенствование навыка смыслового чтения.	Называть произведения, их авторов. Отвечать на вопросы; комментировать чтение. Выбирать из предложенного списка слова для характеристики различных героев произведения.	Воспринимать учебное задание, выбирать последовательность действий, оценивать ход и результат выполнения. Строить логические рассуждения, проводить аналогии.	Принимать внутреннюю позицию школьника на уровне положительного отношения к урокам чтения.	
125	17.05.		Стихотворения Е. Благинин ой, В. Орлова, С. Михалко ва, Я. Акима, Ю. Энтина.	УОНМ	Ответы на вопросы в учебнике. Обсуждение ответов одноклас- сников.	Понимать, как содержание помогает выбрать нужную интонацию. Пересказывать произведение по рисункам, вопросам, плану.	Проверять себя и оценивать свои достижения (с помощью учителя). Корректировать свою работу на основе выполненной диагностики.	Принимать и осваивать социальную роль обучающегося, осознавать личностный смысл учения.	
О братьях наших меньших (7 часов)									

126	18.05.		Стихотворения о животных С. Михалкова, Р. Сефа, И. Токмаковой.	УОНМ	Знакомство с названием раздела. Прогнозирование содержания раздела. Планирование работы учащихся и учителя по освоению содержания раздела. Выставка книг по теме. Выразительное чтение стихотворения.	Планировать работу на уроке в соответствии с содержанием шмуцтитула. Анализировать книги на выставке в соответствии с темой раздела. Представлять книгу с выставки по коллективно составленному плану. Прогнозировать содержание раздела. Воспринимать на слух художественное произведение.	Учиться работать в паре, обсуждать прочитанное, договариваться друг с другом; использовать речевой этикет, проявлять внимание друг к другу. Извлекать необходимую информацию из прослушанных текстов различных жанров; определять основную и второстепенную информацию.	Принимать внутреннюю позицию школьника на уровне положительного отношения к урокам чтения. Понимать причины успеха и неудач в собственной учебе.
127	19.05.		Рассказы В. Осеевой. Промежуточная аттестация. Тест.	УОНМ	Совершенствование навыка смыслового чтения.	Обсуждать с друзьями, что такое «настоящая дружба», кого можно назвать другом, приятелем. Читать произведение, отражая настроение, высказывать своё мнение о прочитанном. Характеризовать героя художественного текста на основе поступков. Рассказывать содержание текста с опорой на иллюстрации.	Оценивать свой ответ в соответствии с образцом. Планировать возможный вариант исправления допущенных ошибок. Воспринимать учебное задание, выбирать последовательность действий, оценивать ход и результат выполнения.	Выражать своё мнение при обсуждении проблемных ситуаций. Принимать внутреннюю позицию школьника на уровне положительного отношения к урокам чтения.
128	21.05.		Стихи о животных Г. Сапгира, И. Токмаковой, М. Пляцковского	УОНМ	Различение художественных и научно-популярных текстов.	Определять основные особенности художественного и научно-популярного текста (с помощью учителя).	Определять цели учебной деятельности с помощью учителя и самостоятельно, находить средства её осуществления.	Принимать внутреннюю позицию школьника на уровне положительного отношения к урокам чтения.
129	24.05.		Сказки-несказки Д. Хармса, В. Берестова, Н. Сладкова. Проверка техники чтения	УРУиН	Сравнение художественного и научно-популярного текстов. Описывать основные события рассказа. Пересказ на основе иллюстрации.	Рассказывать истории из жизни братьев наших меньших. Называть особенности сказок-несказок; придумывать свои собственные сказки-несказки; находить сказки-несказки в книгах. Сравнить художественный и научно-популярный текст.	Воспринимать учебное задание, выбирать последовательность действий, оценивать ход и результат выполнения. Строить логические рассуждения, проводить аналогии, использовать обобщенные способы действий.	Принимать внутреннюю позицию школьника на уровне положительного отношения к урокам чтения.
130	25.05.		Оценка достижений.		Ответы на вопросы в учебнике. Обсуждение	Определять основные особенности художественного и научно-	Проверять себя и оценивать свои достижения (с помощью	Принимать и осваивать

					ответов одноклассников.	популярного текста (с помощью учителя). Рассказывать истории из жизни братьев наших меньших.	учителя). Корректировать свою работу на основе выполненной диагностики.	социальную роль обучающегося, осознавать личностный смысл учения.
131-132	26.05. 28.05.		Обобщающий урок. Задание на лето.		Ответы на вопросы в учебнике. Обсуждение ответов одноклассников.	Определять основные особенности художественного и научно-популярного текста (с помощью учителя). Рассказывать истории из жизни братьев наших меньших.	Проверять себя и оценивать свои достижения (с помощью учителя). Корректировать свою работу на основе выполненной диагностики.	Принимать и осваивать социальную роль обучающегося, осознавать личностный смысл учения.

Пояснительная записка
По предмету Литературное чтение на родном языке

Рабочая программа по литературному чтению на родном языке составлена на основе примерной программы по литературному чтению для начальной школы и на основе УМК Школа России «Литературное чтение» для 1 класса В.Г. Горецкий, В.П. Канакина

Нормативные документы, обеспечивающие реализацию программы

1. Федеральный закон Российской Федерации «Об образовании в Российской Федерации» (от 29.12.2012 № 273-ФЗ).
2. Программа курса «Литературное чтение на родном языке» для 1-4 классов общеобразовательных учреждений/ В.Г. Горецкий, В.П. Канакина М. Просвещение, 2018 г.
3. Программа В.Г. Горецкого, В.П. Канакиной «Литературное чтение на родном языке» для 1 класса. М. Просвещение, 2020 г.
4. ПРИКАЗ МИНИСТЕРСТВА ПРОСВЕЩЕНИЯ РОССИЙСКОЙ ФЕДЕРАЦИИ (МИНПРОСВЕЩЕНИЯ РОССИИ) от 28 декабря 2018 г. № 345 «О федеральном перечне учебников, рекомендуемых к использованию при реализации имеющих государственную аккредитацию образовательных программ начального общего, основного общего, среднего общего образования»
5. Учебный план МАОУ «СОШ №10» г. Кунгура на 2020-2021 учебный год.

Целями изучения предмета «Литературное чтение на родном (русском) языке» в начальной школе являются:

- помочь ребенку стать читателем: подвести к осознанию богатого мира отечественной детской литературы, обогатить читательский опыт;
- развитие читателя предполагает овладение основными видами устной и письменной литературной речи: способностью воспринимать текст произведения, слушать и слышать художественное слово, читать вслух и молча, понимать читаемое не только на уровне фактов, но и смысла (иметь свои суждения, выражать эмоциональное отношение);
- воссоздавать в своем воображении прочитанное (представлять мысленно героев, события) и уметь рассказывать текст произведения в разных вариантах – подробно, выборочно, сжато, творчески с изменением ситуации.

В силу особенностей, присущих данной предметной области, в её рамках решаются также весьма разноплановые предметные задачи:

- формирование первоначальных представлений о единстве и многообразии языкового и культурного пространства России, о языке как основе национального самосознания;
- развитие диалогической и монологической устной и письменной речи на родном языке, коммуникативных умений, нравственных и эстетических чувств, способностей к творческой деятельности на родном языке.

Планируемые результаты изучения учебного предмета «Литературное чтение на родном (русском) языке»

Личностные результаты:

- внутренняя позиция школьника на уровне положительного отношения к школе, ориентации на содержательные моменты школьной действительности и принятия образца «хорошего ученика»;
- широкая мотивационная основа учебной деятельности, включающая социальные, учебно-познавательные и внешние мотивы;
- учебно-познавательный интерес к новому учебному материалу и способам решения новой задачи;
- ориентация на понимание причин успеха в учебной деятельности, в том числе на самоанализ и самоконтроль результата, на анализ соответствия результатов требованиям конкретной задачи, на понимание оценок учителей, товарищей, родителей и других людей;
- способность к оценке своей учебной деятельности;
- основы гражданской идентичности, своей этнической принадлежности в форме осознания «Я» как члена семьи, представителя народа, гражданина России, чувства сопричастности и гордости за свою Родину, народ и историю, осознание ответственности человека за общее благополучие;
- ориентация в нравственном содержании и смысле как собственных поступков, так и поступков окружающих людей;
- знание основных моральных норм и ориентация на их выполнение;

- развитие этических чувств — стыда, вины, совести как регуляторов морального поведения; понимание чувств других людей и сопереживание им;
- установка на здоровый образ жизни;
- основы экологической культуры: принятие ценности природного мира, готовность следовать в своей деятельности нормам природоохранного, нерасточительного, здоровьесберегающего поведения;
- чувство прекрасного и эстетические чувства на основе знакомства с мировой и отечественной художественной культурой.

Метапредметные результаты:

- 1) овладение способностью принимать и сохранять цели и задачи учебной деятельности, поиска средств её осуществления;
- 2) освоение способами решения проблем творческого и поискового характера;
- 3) формирование умения планировать, контролировать и оценивать учебные действия в соответствии с поставленной задачей и условиями её реализации, определять наиболее эффективные способы достижения результата;
- 4) формирование умения понимать причины успеха/неуспеха учебной деятельности и способности конструктивно действовать даже в ситуациях неуспеха;
- 5) использование знаково-символических средств представления информации о книгах;
- 6) активное использование речевых средств для решения коммуникативных и познавательных задач;
- 7) использование различных способов поиска учебной информации в справочниках, словарях, энциклопедиях и интерпретации информации в соответствии с коммуникативными и познавательными задачами;
- 8) овладение навыками смыслового чтения текстов в соответствии с целями и задачами, осознанного построения речевого высказывания в соответствии с задачами коммуникации и составления текстов в устной и письменной формах;
- 9) овладение логическими действиями сравнения, анализа, синтеза, обобщения, классификации по родовидовым признакам, установления причинно-следственных связей, построения рассуждений;
- 10) готовность слушать собеседника и вести диалог, признавать различные точки зрения и право каждого иметь и излагать своё мнение и аргументировать свою точку зрения и оценку событий;
- 11) умение договариваться о распределении ролей в совместной деятельности, осуществлять взаимный контроль в совместной деятельности, общей цели и путей её достижения, осмысливать собственное поведение и поведение окружающих;
- 12) готовность конструктивно разрешать конфликты посредством учёта интересов сторон и сотрудничества.

Предметные результаты:

- понимание родной литературы как одной из основных национально – культурных ценностей народа, как особого способа познания жизни, как явления национальной и мировой культуры, средства сохранения и передачи нравственных ценностей и традиций;
- осознание значимости чтения на родном языке для личного развития; формирование представлений о мире, национальной истории и культуре, первоначальных этических представлений, понятий о добре и зле, нравственности; формирование потребности в систематическом чтении на родном языке как средстве познания себя и мира;
- обеспечение культурной самоидентификации;
- использование разных видов чтения (ознакомительное, изучающее, выборочное, поисковое); умение осознанно воспринимать и оценивать содержание и специфику различных текстов, участвовать в их обсуждении, давать и обосновывать нравственную оценку поступков героев;
- достижение необходимого для продолжения образования уровня читательской компетентности, общего речевого развития, то есть овладение техникой чтения вслух и про себя, элементарными приемами интерпретации, анализа и преобразования художественных, научно-популярных и учебных текстов с использованием элементарных литературоведческих понятий;
- осознание коммуникативно-эстетических возможностей родного языка на основе изучения выдающихся произведений культуры своего народа, умение самостоятельно выбирать интересующую литературу; пользоваться справочными источниками для понимания и получения дополнительной информации.

Содержание учебного предмета

1 класс 16 часов

Умение говорить (культура речевого общения).

Осознание диалога как вида речи, в которой говорящие обмениваются высказываниями.

Особенности диалогического общения: понимать его цель, обдумывать вопросы и ответы,

выслушать, не перебивая, собеседника, поддерживая разговор с ним вопросами и репликами; в вежливой форме высказывать свою точку зрения по обсуждаемой теме или произведению с опорой на текст и личный опыт. Использование норм речевого этикета.

Знакомство с особенностями национального этикета на основе фольклорных произведений.

Осознание монолога как формы речевого высказывания. Умение строить речевое высказывание небольшого объёма с опорой на текст.

Круг детского чтения

Произведения устного народного творчества разных народов. Произведения классиков русской литературы XIX—XX вв., классиков детской русской литературы, доступные для восприятия младшими школьниками.

Книги художественные, научно-популярные, исторические, приключенческие, справочно-

энциклопедическая литература, детские периодические издания. Жанровое разнообразие произведений, предназначенных для чтения и слушания (русские народные сказки; загадки, песенки, скороговорки, пословицы;

рассказы и стихи; мифы и былины).

Основные темы детского чтения: фольклор русского народа, произведения о Родине, её истории и природе; о детях, семье и школе; братьях наших меньших; о добре, дружбе, справедливости; юмористические произведения.

2 класс

Любите книгу.

Ценность книги, нравственный смысл стихотворения о книгах. Монологическое высказывание «Моё отношение к книгам». Информация о возникновении книг в научно-энциклопедических словарях, в специальных справочниках.

Работа в паре: поиск ответов на вопросы с опорой на текст.

Книги из далёкого прошлого. Н Кончаловская «В монастырской келье...». Сокровища духовной народной мудрости. Пословицы и поговорки о добре.

Краски осени.

Красота родного края в произведениях русской литературы. Монологическое высказывание о красоте своей страны. Выразительное чтение стихотворения.

Осень в художественных произведениях А. Пушкина, С. Аксакова. Произведения устного народного творчества об осени. Пословицы и поговорки. Народные приметы. Осенние загадки.

Мир народной сказки.

Известные русские собиратели сказок.

Монологическое высказывание «Моё отношение к сказке». Текст о лисе, на основе опорных слов, прочитанных в произведении. Выборочное и поисковое чтение.

Собиратели русских народных сказок: А. Н. Афанасьев, В. И. Даль. Русская народная «Заячья избушка».

Русская народная сказка «Лисичка - сестричка и серый волк». Русская народная сказка «Зимовье зверей».

Русская народная сказка «У страха глаза велики».

Русская народная сказка «Сестрица Алёнушка и братец Иванушка». Русская народная сказка «Лиса и журавль».

Весёлый хоровод

Произведения устного народного творчества для детей.

Народные заклички, приговорки, потешки, перевертыши. Б. Кустодиев. Масленица.

Устное сочинение по картине.

Здравствуй, матушка – зима

Красота родного края в произведениях русской литературы. Монологическое высказывание о красоте своей страны. Выразительное чтение стихотворения.

Праздник рождества Христова. С. Черный. Рождественское. К. Фофанов. Еще те звезды не погасли...

Рассказ о празднике. Загадки зимы.

Весна, весна! И все ей радо!

Красота родного края в произведениях русской литературы. Монологическое высказывание о красоте своей страны. Выразительное чтение стихотворения.

Весна в произведениях И. Никитина. Весна, А. Плещеева. Весна, И. Шмелева. Ах, весна!

Т. Белозерова. Стихи русских поэтов о весне.

3 класс

Книги – мои друзья

Основные понятия раздела: книжная мудрость, печатная книга.

Наставления детям Владимира Мономаха. Б. Горбачевский «Первопечатник Иван Фёдоров». Первая азбука Ивана Фёдорова. Наставления Библии.

Жизнь дана на добрые дела

Основные понятия раздела: поступок, честность, верность слову.

В. И. Даль. Пословицы и поговорки русского народа. М. Зощенко. Не надо врать. Притчи.

Волшебная сказка

Основные понятия раздела: народные сказки, присказка, сказочные предметы.

Русская народная сказка «Иван – Царевич и серый волк». Русская народная сказка «Летучий корабль».

Русская народная сказка «Морозко». Русская народная сказка «Белая уточка». Русская народная сказка «По щучьему веленью».

Картины русской природы

Основные понятия раздела: наблюдение, пейзаж, средства художественной выразительности.

Н. Некрасов. Славная осень. М. Пришвин. Осинкам холодно. Ф. Тютчев. Листья.

Картины родной природы

Основные понятия раздела: творчество, стихотворение, рассказ, настроение.

С. Есенин. С добрым утром! О. Высотская. Одуванчик. З. Александрова. Одуванчик. Саша Чёрный. Летом.

А. Рылов. Зелёный шум.

4 класс

Книга в мировой культуре

Основные понятия раздела. Высказывания о книгах известных людей прошлого и современности.

Из повести временных лет. О книгах. Летописец Нестор. М. Горький. О книгах.

Истоки литературного творчества

Основные понятия раздела: притчи, былины, мифы. Виды устного народного творчества.

Пословицы разных народов.

Библия – главная священная книга христиан. Былины. Особенности былинных текстов.

Славянский миф. Особенности мифа.

О Родине, о подвигах, о славе

Основные понятия раздела: поступок, подвиг. Пословицы о Родине.

А. Невский. Подготовка сообщения о святом А. Невском.

В. Серов. Ледовое побоище. Н. Кончаловская. Слово о побоище ледовом. Д. Донской.

Куликовская битва. Великая Отечественная война 1941 – 1945 годов. Творческий проект на тему «Нам не нужна война».

**При изменении календарного учебного графика, карантина, актированных дней возможна корректировка содержания.*

Тематический план

Название раздела	Содержание
Умение говорить (культура речевого общения).	Осознание диалога как вида речи, в которой говорящие обмениваются высказываниями. Особенности диалогического общения: понимать его цель, обдумывать вопросы и ответы, выслушать, не перебивая, собеседника, поддерживая разговор с ним вопросами и репликами; в форме высказывать свою точку зрения по обсуждаемой теме или произведению с опорой на текст и личный опыт. Использование норм речевого этикета. Знакомство с особенностями национального этикета на основе фольклорных произведений. Осознание монолога как формы речевого высказывания. Умение строить речевое высказывание заданного объёма с опорой на текст. Сочинение загадок. Песенки. Русские народные песенки. Небылицы и сказки. Небылицы.
Круг детского чтения	Произведения устного народного творчества разных народов. Произведения классиков русской литературы XIX—XX вв., классиков детской русской литературы, доступные для восприятия младшим школьникам. Книги художественные, научно-популярные, исторические, приключенческие, справочно-энциклопедическая литература, детские периодические издания. Жанровое разнообразие произведений, предельно доступные для чтения и слушания (русские народные сказки; загадки, песенки, скороговорки, пословицы; русские мифы и былины). Основные темы детского чтения: фольклор русского народа, произведения о Родине, её истории, детях, семье и школе; братьях наших меньших; о добре, дружбе, справедливости; произведения. Сказки авторские и народные. «Курочка Ряба». «Теремок». «Рукавичка». «Иван-царевич и серый волк». Сказки К Чуковского. Стихи, рассказы Н. Носова, В. Драгунского, А. Барто, В. Осеевой. Стихи С. Есенина, А. Блока; рассказы В. Бианки.
Любите книгу	Осознанное чтение произведения. Пересказ текста. Участие в диалоге при обсуждении произведения. Книги из далёкого прошлого. Н. Кончаловская «В монастырской келье...». Сохранение народной мудрости. Пословицы и поговорки о добре.
Краски осени	Осознанное чтение произведения. Пересказ текста. Участие в диалоге при обсуждении произведения. Декламация (чтение наизусть) стихотворных произведений. Создание небольших рассказов в ответ на поставленный вопрос по прочитанному (прослушанному) произведению. Произведения о природе. Связь произведений литературы с другими видами искусств.
Мир народной сказки	Произведения устного народного творчества. Известные русские собиратели сказок. Особенности национального этикета на основе фольклорных произведений.

Весёлый хоровод	Произведения устного народного творчества для детей. Народные заклички, приговоры, перевертыши. Б. Кустодиев. Масленица. Устное сочинение по картине. Использование норм речевого этикета. Знакомство с особенностями национального этикета на основе фольклорных произведений. Монолог как формы речевого высказывания. Умение строить речевое высказывание небольшой опорой на текст.
Здравствуй, матушка – зима	Красота родного края в произведениях русской литературы. Монологическое высказывание о родной стране. Выразительное чтение стихотворения. Поэтическое изображение зимы. Праздники. Христова. С. Черный. Рождественское. К. Фофанов. Еще те звезды не погасли... Рассказ о празднике зимы.
Весна, весна! И все ей радо!	Красота родного края в произведениях русской литературы. Монологическое высказывание о родной стране. Выразительное чтение стихотворения. Весна в произведениях И. Никитина. Весна. Весна, И. Шмелева. Ах, весна! Т. Белозерова. Стихи русских поэтов о весне.
Книги – мои друзья	Основные понятия раздела: книжная мудрость, печатная книга. Наставления детям Владимира Маяковского. Горбачевский «Первопечатник Иван Фёдоров». Первая азбука Ивана Фёдорова. Наставления Б. Кустодиева.
Жизнь дана на добрые дела	Основные понятия раздела: поступок, честность, верность слову. В. И. Даль. Пословицы и поговорки о добрых делах. Народ. М. Зощенко. Не надо врать. Притчи.
Волшебная сказка	Основные понятия раздела: народные сказки, присказка, сказочные предметы. Русская народная сказка «Иван – Царевич и серый волк». Русская народная сказка «Летучий корабль». Народная сказка «Морозко». Русская народная сказка «Белая уточка». Русская народная сказка «Веленью».
Картины русской природы	Основные понятия раздела: наблюдение, пейзаж, средства художественной выразительности. Славная осень. М. Пришвин. Осинкам холодно. Ф. Тютчев. Листья.
Картины родной природы	Основные понятия раздела: творчество, стихотворение, рассказ, настроение. С. Есенин. С добрым утром! О. Высотская. Одуванчик. З. Александрова. Одуванчик. Саша Черный. Рылов. Зелёный шум.
Книга в мировой культуре	События летописи – основные события Древней Руси. Сравнение текста летописи и исторического документа. Основные понятия раздела. Высказывания о книгах известных людей прошлого и современных временных лет. О книгах. Летописец Нестор. М. Горький. О книгах.
Истоки литературного творчества	Основные понятия раздела: притчи, былины, мифы. Виды устного народного творчества. Пословицы разных народов. Библия – главная священная книга христиан. Былины. Особенности текстов. Славянский миф. Особенности мифа.
О Родине, о подвигах, о славе	Основные понятия раздела: поступок, подвиг. Пословицы о Родине. А. Невский. Подготовка к празднику святом А. Невском. В. Серов. Ледовое побоище. Н. Кончаловская. Слово о побоище ледового побоища. Куликовская битва. Великая Отечественная война 1941 – 1945 годов. Творческий проект «Наша Родина нужна война».

Календарно – тематический план по литературному чтению на родном (русском) языке в 1г классе

В 1 классе на уроки литературного чтения отводится 17 часов (2 ч. в месяц). Программа реализуется аудиторно и внеаудиторно.

№ п/п	Тема урока	Характеристика деятельности учащихся
Умение говорить (культура речевого общения).		
1.	Осознание диалога как вида речи, в которой говорящие обмениваются высказываниями.	Регулятивные: постановка учебной задачи (целеполагание) на основе соотнесения того, что уже известно и того, что ещё неизвестно, формировать и удерживать учебную задачу, применять установленные правила, предвидеть возможности получения конкретного результата при решении задачи, отбирать адекватные средства достижения цели деятельности. Познавательные: умение осознанно и произвольно строить речевое высказывание, осуществлять поиск и выделение информации, контролировать и оценивать процесс и результат деятельности, ориентироваться в речевом потоке, находить начало и конец высказывания.
2.	Особенности диалогического общения.	Практически различать речь устную (говорение, слушание) и речь письменную (письмо, чтение). Выделять из речи предложения. Определять на слух количество предложений в высказывании. Отвечать на вопросы по сюжетной картинке. Распределять роли. Разыгрывать диалог. Внимательно слушать то, что говорят другие. Отвечать на вопросы учителя. Включаться в групповую работу, связанную с общением. Воспроизводить сюжеты знакомых сказок с опорой на иллюстрации. Объяснять смысл пословицы; применять пословицу в устной речи. Рассуждать о роли знаний в жизни человека, приводить примеры.
3.	Использование норм речевого этикета.	Правильно строить предложения. Объяснять смысл пословицы. Отгадывать загадку. Работать в группе: отвечать по очереди, произносить слова отчетливо, внимательно слушать ответы товарищей, оценивать правильность ответов. Контролировать свои действия при решении познавательной задачи. Отвечать на итоговые вопросы урока и оценивать свои достижения на уроке.
4.	Знакомство с особенностями национального этикета на основе фольклорных произведений. Загадки, песни.	Составлять и отгадывать загадки. Обсуждать смысл русских народных песен и их значение в жизни людей.
5.	Русские народные песенки. Небылицы. Сочинение небылиц.	Принимать учебную задачу урока. Читать и сочинять небылицы. Рисовать рисунки к русским народным песням. Объяснять смысл слов.
6.	Осознание монолога как формы речевого высказывания. Умение строить речевое высказывание небольшого объёма с опорой на текст.	На основе названия текста определять его содержание. Сравнить высказанные предположения с прочитанным содержанием. Назвать героев произведения. Находить и называть понравившиеся слова из текста, воспринятого на слух. Разыграть фрагмент текста по ролям. Самостоятельно определить, получилось ли передать характер героя.
Круг детского чтения.		
7.	Сказки авторские и народные. «Курочка Ряба». «Теремок».	Читать известные сказки. Рассказывать по рисунку о событиях, изображённых на рисунке. Соотносить книги и рисунки, книги и текст. Воспроизводить диалог героев

	«Рукавичка». «Петух и собака».	произведения по образцу, заданному учителем.
8.	Сказки авторские и народные. «Курочка Ряба». «Теремок». «Рукавичка». «Петух и собака».	Читать известные сказки. Рассказывать по рисунку о событиях, изображённых на рисунке. Соотносить книги и рисунки, книги и текст. Воспроизводить диалог героев произведения по образцу, заданному учителем.
9.	Сказки К. Чуковского.	Читать известные сказки. Рассказывать по рисунку о событиях, изображённых на рисунке. Соотносить книги и рисунки, книги и текст. Воспроизводить диалог героев произведения по образцу, заданному учителем.
10.	Рассказы для детей. Л. Н. Толстой «Косточка». В. А. Осеева «Кто наказал его?».	Принимать учебную задачу урока. Осуществлять решение учебной задачи под руководством учителя. На основе названия текста определять его содержание. Читать текст самостоятельно. Сравнить высказанные предположения с прочитанным содержанием. Назвать героев произведения. Находить и называть понравившиеся слова из текста, воспринятого на слух. Выбрать возможный для чтения по ролям отрывок текста самостоятельно. Разыграть фрагмент текста по ролям. Самостоятельно определить, получилось ли передать характер героя.
11.	Стихи, рассказы Н. Носова, В. Драгунского.	Рассматривать выставку книг. Находить нужную книгу. Рассказывать о книге. Читать наизусть знакомые стихи. Читать самостоятельно. Определять на основе самостоятельного выбора понравившееся произведение. Сравнить рассказ и стихотворение (что общее и чем различаются). Определять героев произведения. Распределять роли. Разыгрывать диалог.
12.	Стихи, рассказы А. Барто, В. Осеевой.	Рассматривать выставку книг. Находить нужную книгу. Рассказывать о книге. Читать наизусть знакомые стихи. Читать самостоятельно. Определять на основе самостоятельного выбора понравившееся произведение. Сравнить рассказ и стихотворение (что общее и чем различаются). Определять героев произведения. Распределять роли. Разыгрывать диалог.
13.	Стихи Н. Некрасова, С. Есенина, А. Блока.	Рассматривать выставку книг. Находить нужную книгу. Рассказывать о книге. Читать наизусть знакомые стихи. Читать самостоятельно. Определять на основе самостоятельного выбора понравившееся произведение. Сравнить рассказ и стихотворение (что общее и чем различаются). Определять героев произведения. Распределять роли.
14.	Рассказы В. Бианки.	Анализировать книги на выставке в соответствии с темой раздела. Представлять книгу с выставки в соответствии с коллективно составленным планом. Прогнозировать содержание раздела. Воспринимать на слух художественное произведение.
15.	Пословицы о Родине, стихи и рассказы: С. Дрожжин, Е. Серова.	Принимать учебную задачу урока. Осуществлять решение учебной задачи под руководством учителя. Читать сообщение об авторе; находить в тексте сообщения известную и неизвестную информацию. Дополнять информацию об авторе на основе рассматривания выставки книг. Находить на выставке нужную книгу. Рассказывать об этой книге (название, тема, герой). Читать самостоятельно текст. Отвечать на вопросы учителя по содержанию текста. Пересказывать текст на основе опорных слов. Придумывать свои заголовки;

		соотносить заголовки с содержанием текста.
16.	Стихи и рассказы: С. Романовский, А. Плещеев.	Принимать учебную задачу урока. Осуществлять решение учебной задачи под руководством учителя. Рассматривать выставку книг. Определять тему выставки на основе предложенных вариантов (стихи для детей, весёлые стихи для детей). Находить знакомые книги. Читать стихотворения. Определять героев стихотворения. Распределять роли; читать по ролям. Декламировать стихотворение хором. Самостоятельно читать наизусть. Соотносить текст стихотворения с прочитанным наизусть. Находить возможные ошибки. Читать самостоятельно наизусть

Пояснительная записка По предмету «Математика»

Рабочая программа по математике составлена на основе примерной программы по математике для начальной школы и на основе УМК Школа России «Математика» для 1 класса М.И. Моро, М.А. Бантова.

Нормативные документы, обеспечивающие реализацию программы

1. Федеральный закон Российской Федерации «Об образовании в Российской Федерации» (от 29.12.2012 № 273-ФЗ).
2. Программа курса «Математика» для 1-4 классов общеобразовательных учреждений/ М.И. Моро, М.А. Бантова.. М. Просвещение, 2014 г.
3. Программа М.И. Моро, М.А. Бантова. для 1 класса. М. Просвещение, 2020 г.
4. ПРИКАЗ МИНИСТЕРСТВА ПРОСВЕЩЕНИЯ РОССИЙСКОЙ ФЕДЕРАЦИИ (МИНПРОСВЕЩЕНИЯ РОССИИ) от 28 декабря 2018 г. № 345 «О федеральном перечне учебников, рекомендуемых к использованию при реализации имеющих государственную аккредитацию образовательных программ начального общего, основного общего, среднего общего образования»
5. Учебный план МАОУ «СОШ №10» г. Кунгура на 2020-2021 учебный год.

ПЛАНИРУЕМЫЕ ПРЕДМЕТНЫЕ РЕЗУЛЬТАТЫ ОСВОЕНИЯ ПРОГРАММЫ ПО МАТЕМАТИКЕ В 1 КЛАССЕ

Числа и величины

Учащийся научится:

- считать различные объекты (предметы, группы предметов, звуки, движения, слоги, слова и т. п.) и устанавливать порядковый номер того или иного предмета при указанном порядке счёта;
- читать, записывать, сравнивать (используя знаки сравнения «>», «<»; «=»), использовать термины равенство и неравенство) и упорядочивать числа в пределах 20.
- объяснять, как образуются числа в числовом ряду, знать место числа 0; объяснять, как образуются числа второго десятка из одного десятка и нескольких единиц и что обозначает каждая цифра в их записи;
- выполнять действия нумерационного характера: $15 + 1$, $18 - 1$, $10 + 6$, $12 - 10$, $14 - 4$;
- распознавать последовательность чисел, составленную по заданному правилу, устанавливать правило, по которому составлена заданная последовательность чисел (увеличение или уменьшение числа на несколько единиц в пределах 20), и продолжать её;
- выполнять классификацию чисел по заданному или самостоятельно установленному признаку;

• читать и записывать значения величины длины, используя изученные единицы измерения этой величины (сантиметр, дециметр) и соотношение между ними: $1 \text{ дм} = 10 \text{ см}$. **Учащийся получит**

возможность научиться:

- вести счёт десятками;
- обобщать и распространять свойства натурального ряда чисел на числа, большие 20.

Арифметические действия. Сложение и вычитание.

Учащийся научится:

• понимать смысл арифметических действий *сложение* и *вычитание*, отражать это на схемах и в математических записях с использованием знаков действий и знака равенства; выполнять сложение и вычитание, используя общий приём прибавления (вычитания) по частям; выполнять сложение с применением переместительного свойства сложения;

- выполнять вычитание с использованием знания состава чисел из двух слагаемых и взаимосвязи между сложением и вычитанием (в пределах 10);

- объяснять приём сложения (вычитания) с переходом через разряд в пределах 20. **Учащийся получит возможность научиться:**

- выполнять сложение и вычитание с переходом через десяток в пределах 20;
- называть числа и результат при сложении и вычитании, находить в записи сложения и вычитания значение неизвестного компонента;
- проверять и исправлять выполненные действия.

Работа с текстовыми задачами.

Учащийся научится:

• решать задачи (в 1 действие), в том числе и задачи практического содержания;

• составлять по серии рисунков рассказ с использованием математических терминов;

• отличать текстовую задачу от рассказа; дополнять текст до задачи, вносить нужные изменения;

• устанавливать зависимость между данными, представленными в задаче, и искомым, отражать её на моделях, выбирать и объяснять арифметическое действие для решения задачи;

- составлять задачу по рисунку, по схеме, по решению.

Учащийся получит возможность научиться:

- составлять различные задачи по предлагаемым схемам и записям решения;
- находить несколько способов решения одной и той же задачи и объяснять их;
- отмечать изменения в решении при изменении вопроса задачи или её условия и отмечать изменения в задаче при изменении её решения;
- решать задачи в 2 действия;
- проверять и исправлять неверное решение задачи.

Пространственные отношения. Геометрические фигуры.

Учащийся научится:

• понимать смысл слов (*слева, справа, сверху, внизу* и др.), описывающих положение предмета на плоскости и в пространстве, следовать инструкции, описывающей положение предмета на плоскости;

• описывать взаимное расположение предметов на плоскости и в пространстве: *слева, справа, левее, правее; сверху, внизу, выше, ниже; перед, за, между* и др.;

• находить в окружающем мире предметы (части предметов), имеющие форму многоугольника (треугольника, четырёхугольника и т. д.), круга;

• распознавать, называть, изображать геометрические фигуры (точка, линии, прямая, отрезок, луч, ломаная, многоугольник, круг);

- находить сходство и различие геометрических фигур (прямая, отрезок, луч).

Учащийся получит возможность научиться:

• выделять изученные фигуры в более сложных фигурах (количество отрезков, которые образуются, если на отрезке поставить одну точку (две точки), не совпадающие с его концами).

Геометрические величины.

Учащийся научится:

• измерять (с помощью линейки) и записывать длину (предмета, отрезка), используя изученные единицы длины (сантиметр и дециметр) и соотношения между ними;

- чертить отрезки заданной длины с помощью оцифрованной линейки;

- выбирать единицу длины, соответствующую измеряемому предмету.

Учащийся получит возможность научиться:

- соотносить и сравнивать величины (например, располагать в порядке убывания (возрастания) длины: 1 дм, 8 см, 13 см).

Работа с информацией.

Учащийся научится:

- читать небольшие готовые таблицы;
- строить несложные цепочки логических рассуждений;

- определять верные логические высказывания по отношению к конкретному рисунку.
Учащийся получит возможность научиться:
- определять правило составления несложных таблиц и дополнять их недостающими элементами;
- проводить логические рассуждения, устанавливая отношения между объектами и формулируя выводы.

Ожидаемые результаты освоения учебной программы

по курсу «Математика» к концу 1-го года обучения

Программа обеспечивает достижение выпускниками начальной школы определенных личностных, метапредметных и предметных результатов.

Личностные результаты

У учащегося будут сформированы:

- начальные (элементарные) представления о самостоятельности и личной ответственности в процессе обучения математике;
 - начальные представления о математических способах познания мира;
 - начальные представления о целостности окружающего мира;
 - понимание смысла выполнения самоконтроля и самооценки результатов своей учебной деятельности (начальный этап) и того, что успех в учебной деятельности в значительной мере зависит от самого учащегося;
- проявление мотивации учебно-познавательной деятельности и личностного смысла учения, которые базируются на необходимости постоянного расширения знаний для решения новых учебных задач и на интересе к учебному предмету «Математика»;

- освоение положительного и позитивного стиля общения со сверстниками и взрослыми в школе и дома;
- понимание и принятие элементарных правил работы в группе: проявление доброжелательного отношения к сверстникам, стремления прислушиваться к мнению одноклассников и пр.;
- начальные представления об основах гражданской идентичности (через систему определённых заданий и упражнений);
- приобщение к семейным ценностям, понимание необходимости бережного отношения к природе, к своему здоровью и здоровью других людей.

Учащийся получит возможность для формирования:

- основ внутренней позиции ученика с положительным отношением к школе, к учебной деятельности, а именно: проявления положительного отношения к учебному предмету «Математика», умения отвечать на вопросы учителя (учебника), участвовать в беседах и дискуссиях, различных видах деятельности; осознания сути новой социальной роли ученика, принятия норм и правил школьной жизни, ответственного отношения к урокам математики (ежедневно быть готовым к уроку, бережно относиться к учебнику и рабочей тетради);
- учебно-познавательного интереса к новому учебному материалу и способам решения новых учебных и практических задач;
- способности к самооценке результатов своей учебной деятельности.

Метапредметные результаты

Регулятивные УУД:

Учащийся научится:

- понимать и принимать учебную задачу, поставленную учителем, на разных этапах обучения;
 - понимать и применять предложенные учителем способы решения учебной задачи;
- принимать план действий для решения несложных учебных задач и следовать ему выполнять под руководством учителя учебные действия в практической и мыслительной форме;

- осознать результат учебных действий, описывать результаты действий, используя математическую терминологию;
- осуществлять пошаговый контроль своих действий под руководством учителя.

Учащийся получит возможность научиться:

- понимать, принимать и сохранять различные учебно-познавательные задачи; составлять план действий для решения несложных учебных задач, проговаривая последовательность выполнения действий;

- выделять из темы урока известные знания и умения, определять круг неизвестного по изучаемой теме;
- фиксировать по ходу урока и в конце его удовлетворённость/неудовлетворённость своей работой на уроке (с помощью смайликов, разноцветных фишек и прочих средств, предложенных учителем), адекватно относиться к своим успехам и неудачам, стремиться к улучшению результата на основе познавательной и личностной рефлексии.

Познавательные УУД:

Учащийся научится:

- понимать и строить простые модели (в форме схематических рисунков) математических понятий и использовать их при решении текстовых задач;
- понимать и толковать условные знаки и символы, используемые в учебнике для передачи информации (условные обозначения, выделения цветом, оформление в рамки и пр.);
- проводить сравнение объектов с целью выделения их различий, различать существенные и несущественные признаки;
- определять закономерность следования объектов и использовать её для выполнения задания;
- выбирать основания для классификации объектов и проводить их классификацию (разбиение объектов на группы) по заданному или установленному признаку;
- осуществлять синтез как составление целого из частей;
- иметь начальное представление о базовых межпредметных понятиях: числе, величине, геометрической фигуре;
- находить и читать информацию, представленную разными способами (учебник, справочник, аудио- и видеоматериалы и др.);
- выделять из предложенного текста (рисунка) информацию по заданному условию, дополнять ею текст задачи с недостающими данными, составлять по ней текстовые задачи с разными вопросами и решать их;

- находить и отбирать из разных источников информацию по заданной теме.

Учащийся получит возможность научиться:

- понимать и выполнять несложные обобщения и использовать их для получения новых знаний;
- устанавливать математические отношения между объектами и группами объектов (практически и мысленно), фиксировать это в устной форме, используя особенности математической речи (точность и краткость), и на построенных моделях;
- применять полученные знания в изменённых условиях;
- объяснять найденные способы действий при решении новых учебных задач и находить способы их решения (в простейших случаях);
- выделять из предложенного текста информацию по заданному условию;
- систематизировать собранную в результате расширенного поиска информацию и представлять её в предложенной форме.

Коммуникативные УУД:

Учащийся научится:

- задавать вопросы и отвечать на вопросы партнёра;
- воспринимать и обсуждать различные точки зрения и подходы к выполнению задания, оценивать их;
- уважительно вести диалог с товарищами;
- принимать участие в работе в паре и в группе с одноклассниками: определять общие цели работы, намечать способы их достижения, распределять роли в совместной деятельности, анализировать ход и результаты проделанной работы под руководством учителя;
- понимать и принимать элементарные правила работы в группе: проявлять доброжелательное отношение к сверстникам, прислушиваться к мнению одноклассников и пр.;
- осуществлять взаимный контроль и оказывать необходимую взаимную помощь.

Учащийся получит возможность научиться:

- применять математические знания и математическую терминологию при изложении своего мнения и предлагаемых способов действий;
- включаться в диалог с учителем и сверстниками, в коллективное обсуждение проблем, проявлять инициативу и активность в стремлении высказываться;
- слушать партнёра по общению (деятельности), не перебивать, не обрывать на полуслове, вникать в смысл того, о чём говорит собеседник;
- интегрироваться в группу сверстников, проявлять стремление ладить с собеседниками, не демонстрировать превосходство над другими, вежливо общаться;

- аргументированно выражать своё мнение;
- совместно со сверстниками решать задачу групповой работы (работы в паре), распределять функции в группе (паре) при выполнении заданий, проекта;
- оказывать помощь товарищу в случаях затруднения;
- признавать свои ошибки, озвучивать их, соглашаться, если на ошибки указывают другие;
- употреблять вежливые слова в случае неправоты: «Извини, пожалуйста», «Прости, я не хотел тебя обидеть», «Спасибо за замечание, я его обязательно учту» и др.

Содержание учебного предмета «Математика» 1 класс (132 ч)

Подготовка к изучению чисел. Пространственные и временные представления (8ч)

Признаки предметов.

Свойства (признаки) предметов: цвет, форма, размер, назначение, материал, общее название.

Выделение предметов из группы по заданным свойствам, сравнение предметов, разбиение предметов на группы (классы) в соответствии с указанными свойствами.

Отношения.

Сравнение групп предметов. Равно, не равно, столько же. Числа и операции над ними.

Числа от 1 до 10. Нумерация (28ч)

Числа от 1 до 9. Натуральное число как результат счёта и мера величины. Состав чисел от 2 до 9. Сравнение чисел, запись отношений между числами. Числовые равенства, неравенства. Последовательность чисел. Получение числа прибавлением 1 к предыдущему числу, вычитанием 1 из числа, непосредственно следующего за ним при счёте.

Ноль. Число 10. Состав числа 10.

Сложение и вычитание. (59ч)

Конкретный смысл и названия действий сложения и вычитания. Знаки + (плюс), - (минус), = (равно).

Сложение и вычитание чисел в пределах 10. Компоненты сложения и вычитания. Взаимосвязь операций сложения и вычитания.

Переместительное свойство сложения. Приёмы сложения и вычитания.

Табличные случаи сложения однозначных чисел. Соответствующие случаи вычитания.

Понятия «увеличить на ...», «уменьшить на ...», «больше на ...», «меньше на ...».

Числа от 1 до 20. Нумерация (14ч)

Устная и письменная нумерация чисел от 1 до 20. Десяток. Образование и название чисел от 1 до 20. Модели чисел.

Чтение и запись чисел. Разряд десятков и разряд единиц, их место в записи чисел. Сравнение чисел, их последовательность. Представление числа в виде суммы разрядных слагаемых.

Сложение и вычитание чисел в пределах 20 (23ч)

Алгоритмы сложения и вычитания однозначных чисел с переходом через разряд. Табличные случаи сложения и вычитания чисел в пределах 20. (Состав чисел от 11 до 19.)

Величины и их измерение.

Величины: длина, масса, объём и их измерение. Общие свойства величин. Единицы измерения величин: сантиметр, килограмм, литр.

Текстовые задачи.

Задача, её структура. Простые и составные текстовые задачи:

а) раскрывающие смысл действий сложения и вычитания;

б) задачи, при решении которых используются понятия «увеличить на ...», «уменьшить на ...»;

Элементы геометрии.

Точка. Линии: прямая, кривая. Отрезок. Ломаная. Многоугольники как замкнутые ломаные: треугольник, четырёхугольник, прямоугольник, квадрат. Круг, овал.

Вычисление длины ломаной как суммы длин её звеньев.

Вычисление суммы длин сторон прямоугольника и квадрата без использования термина «периметр».

Элементы алгебры.

Равенства, неравенства, знаки «=», «>»; «<». Числовые выражения. Чтение, запись, нахождение значений выражений. Равенство и неравенство.

Занимательные и нестандартные задачи.

Числовые головоломки, арифметические ребусы. Арифметические лабиринты, математические фокусы. Задачи на разрезание и составление фигур. Задачи с палочками.

График контроля знаний

№ п/п	Номер урока	Номер четверти	Название раздела/темы урока	Вид контроля (тест, контрольная работа, практическая работа)	Дата проведения

Контрольные работы					
1	8	1	Сравнение групп предметов. Пространственные и временные представления.	Проверочная работа	11.09.
2	20	1	Числа от 1 до 5	Проверочная работа	02.10
3	35	2	Числа от 1 до 100. Нумерация.	Проверочная работа	06.11
4	47	2	Числа от 1 до 10. Сложение и вычитание.	Проверочная работа	27.11
5	59	2	Числа от 1 до 10. Сложение и вычитание.	Проверочная работа	18.12
6	61	2	Числа от 1 до 10. Сложение и вычитание.	Тест за 1 полугодие	23.12
7	78	3	Числа от 1 до 10. Сложение и вычитание.	Контрольная работа	04.02
8	94	3	Проверка навыков счёта в пределах <input type="text"/>	Устный счёт	11.03
9	101	4	Числа от 1 до 20. Нумерация.	Контрольная работа	31.03
10	117	4	Числа от 1 до 20. Сложение и вычитание.	Контрольная работа	28.04
11	128	4	Числа от 1 до 20. Сложение и вычитание.	Промежуточная аттестация. Контрольная работа.	18.05

КАЛЕНДАРНО – ТЕМАТИЧЕСКОЕ ПЛАНИРОВАНИЕ ПО МАТЕМАТИКЕ

1 класс (132 ч.) 4 ч. в неделю

ПОДГОТОВКА К ИЗУЧЕНИЮ ЧИСЕЛ. ПРОСТРАНСТВЕННЫЕ И ВРЕМЕННЫЕ ПРЕДСТАВЛЕНИЯ (8 ч.)

№ п/п	дата	Тема урока	Количество часов Тип урока	Решаемые проблемы (цели)	Планируемые результаты (в соответствии с ФГОС)				Вид контрол я
					понятия	Предметные результаты	Универсальные учебные действия (ууд)	Личностные результаты	
1.	01.09.20	Учебник математики . Роль математики в жизни людей и общества. Учебник с. 2-3	1 комбинированный	Цель: формирование представлений об изучаемом предмете; Знакомство с условными обозначениями в учебнике; развивать интерес к окружающему миру.	Учебник, рабочая тетрадь	Узнают об основных задачах курса; определять уровень своих знаний по предмету. Получат возможность научиться: работать с учебником, рабочей тетрадью.	Регулятивные: принимают и сохраняют учебную задачу; оценивать результат своих действий. Познавательные: <i>общеучебные</i> -осознанное и произвольное речевое высказывание в устной форме о новом изученном предмете; <i>Логические</i> - осуществление поиска существенной информации (из рассказа учителя, родителей, из собственного жизненного опыта, из фильмов). Коммуникативные: ставить вопросы, обращаться за помощью к учителю.	Развитие мотивов учебной деятельности и навыков сотрудничества со взрослыми и сверстниками в разных социальных ситуациях	Фронтальная беседа.
2.	02.09.20	Счёт предметов (с использованием количественных и порядковых числительных).	1 комбинированный	Что значит считать предметы? Цель: выявление умения вести счет, учить практически, выполнять счет предметов, используя количественные и порядковые числительные.	Учебник, рабочая тетрадь, счет предметов, предмет математика	Научатся: ориентироваться в пространстве и на листе бумаги (вверху, внизу, слева, справа); сравнивать предметы по различным признакам (цвет, форма, размер); вести счет предметов. Получат возможность научиться: работать с	Регулятивные: выбирать действия в соответствии с учебной задачей и условиями ее реализации: умение работать с учебной книгой. Познавательные: использовать общие приемы решения задач; поиск информации в учебной книге.	Мотивация учебной деятельности.	Текущий.

		Учебник с. 4-5 Р.т., с.					учебником, рабочей тетрадью.	Коммуникативные: ставить вопросы, обращаться за помощью к учителю.		
3.	03.09.20	Пространственные и временные представления. «Вверху». «Внизу». «Слева». «Справа». Учебник с. 6-7 Р.т., с. 4	1	Урок-игра комбинированный	Что значит «вверху», «внизу», «справа», «слева»? Цель: научить определять местоположение предметов в пространстве; устанавливать пространственные отношения с помощью сравнения: выше – ниже, слева- справа.	Пространственные представления: «вверху», «внизу», «справа», «слева».	Научатся: сравнивать, наблюдать, делать выводы, приводить примеры.	Регулятивные: выбирать действия в соответствии с учебной задачей и условиями ее реализации. Познавательные: уметь распознавать объекты, выделяя существенные признаки: местоположение по отношению к другим объектам. Коммуникативные: вырабатывать умение работать в парах, обучать сотрудничеству.	Начальные навыки адаптации в динамично изменяющемся мире.	Индивидуальный опрос.
4.	04.09.20	Пространственные и временные представления. «Раньше». «Позже». «Сначала». «Потом». «За». «Между». Учебник с. 8-9 Р.т., с. 5	1	Комбинированный	Что значит «раньше», «позже», «сначала», «потом», «перед», «за»? Цель: воспроизводить последовательность чисел от 1 до 10 в порядке увеличения; познакомиться с новыми понятиями.	Пространственные представления: «раньше», «позже», «сначала», «потом», «перед», «за», «между».	Научатся: ориентироваться в окружающем пространстве.	Регулятивные: удерживать учебную задачу, применять установленные правила (определение порядка действий во временном отношении) в планировании способа решения. Познавательные: осуществлять рефлексию способов и условий действий. Коммуникативные: составлять вопросы, используя изученные на уроке понятия; обращаться за помощью, формулировать свои затруднения.	Мотивация учебной деятельности.	Индивидуальный опрос.
5.	08.09.20	Сравнение групп предметов. Отношения	1	Комбинированный	Как сравнивать группы предметов? Цель: учить выяснять, в какой из групп предметов	«Столько же». «Больше». «Меньше».	Научатся: сравнивать группы предметов, наблюдать, делать выводы, приводить	Регулятивные: применять установленные правила в планировании способа решения:	Начальные навыки адаптации в динамично	Текущий.

		«Столько же». «Больше». «Меньше». Учебник с. 10-11 Р.т., с. 6			больше (меньше), столько же.		примеры.	алгоритм сравнения групп предметов. Познавательные: использовать общие приемы решения задач: установление разницы в количестве предметов путем взаимно-однозначного соответствия или с помощью счета. Коммуникативные: ставить вопросы; обращаться за помощью, формулировать свои затруднения.	изменяющемся мире.	
6.	09.09.20	Сравнение групп предметов. «На сколько больше?». «На сколько меньше?». Учебник с. 12-13 Р.т., с. 7	1	Комбинированный	Как сравнивать, где больше, где меньше и на сколько? Цель: сравнивать группы предметов «столько же», «больше на...», «меньше на...»; использовать знания в практической деятельности.	«Столько же больше...». «На сколько меньше...».	Научатся: сравнивать группы предметов, «больше - меньше» и на сколько; наблюдать и делать выводы; приводить примеры.	Регулятивные: составлять план и последовательность действий при определении разницы количества предметов, адекватно использовать речь для регуляции своих действий. Познавательные: использовать общие приемы решения задач (алгоритм попарно соотнесения двух групп предметов). Коммуникативные: сравнивать вопросы «На сколько...?», обращаться за помощью.	Начальные навыки адаптации в динамично изменяющемся мире.	Индивидуальный опрос.
7.	10.09.20	Закрепление знаний по теме Сравнение групп предметов. «На столько	1	Комбинированный	Что значит сравнивать группу предметов? Закрепление изученных знаний. Цель: использовать знания в практической деятельности; уравнивать предметы; сравнивать группу предметов.	Уравнивание предметов, сравнение предметов. «Раньше», «позже»,	Научатся: сравнивать и выяснять, на сколько в одной группе предметов больше или меньше, чем в другой; уравнивать предметы; сравнивать группы предметов;	Регулятивные: ставить новые учебные задачи в сотрудничестве учителем; вырабатывать самостоятельность и личную ответственность за свои поступки.	Внутренняя позиция школьника на основе положительного отношения к школе,	Индивидуальный опрос.

		<p>больше (меньше)?». Пространственные и временные представления . Учебник с. 14-15, 16-17 Р.т., с. 7-8</p>				<p>«сначала», «потом», «перед», «за», «между», «Столько же больше...». «На сколько меньше...».</p>	<p>применять усвоенные практические знания.</p>	<p>Познавательные: ориентироваться в разнообразии способов решения задач: уравнивание двух групп предметов, пространственные и временные представления; самостоятельно создавать алгоритм деятельности при решении проблем различного характера. Коммуникативные: ставить вопросы «На сколько...?», «Как сделать равными», обращаться за</p> <p>Помощью, формулировать свои затруднения; уметь работать в парах.</p>	<p>мотивация учебной деятельности.</p>	
8.	11.09.20	<p>Закрепление знаний по теме Сравнение групп предметов. Пространственные и временные представления</p> <p><u>Проверочная работа № 1</u></p> <p>Учебник с. 18-20 Р.т., с. 8</p>	1	<p>Закрепление знаний</p>	<p>Правильно выполнять проверочную работу. Цель: уточнить знания по пройденной теме; закрепить полученные знания; проверить уровень усвоения пройденного материала.</p>	<p>«Раньше», «позже», «сначала», «потом», «перед», «за», «между», «Столько же больше...». «На сколько меньше...».</p>	<p>Повторят: основные вопросы из пройденного материала.</p>	<p>Регулятивные: вырабатывать самостоятельность и личную ответственность за свои поступки, адекватно воспринимать предложения учителей, товарищей, родителей и других людей по исправлению допущенных ошибок. Познавательные: ориентироваться в разнообразии способов решения задач по всем изученным направлениям. Коммуникативные: ставить вопросы, используя изученные понятия, обращаться за помощью, осуществлять</p>	<p>Самостоятельность и личная ответственность за свои поступки.</p>	<p>Проверочная работа № 1.</p>

								рефлексию способов и условий действий.		
Числа от 1 до 10 и число 0. Нумерация (27 ч)										
9.	15.09.20	Понятия «много», «один». Цифра 1. Письмо цифры 1. Учебник с. 22-23 Р.т., с. 9	1	Комбинированный	Что значит «много», «один»? Цель: называть и записывать цифру натурального числа 1; правильно соотносить цифру с числом предметов; познакомить с понятиями «много», «один».	Последовательность первых десяти чисел в прямом и обратном порядке, начиная с любого числа. Цифра числа 1.	Научаться: называть и записывать цифру натурального числа 1; правильно соотносить цифру с числом предметов.	Регулятивные: формулировать и удерживать учебную задачу: раскрытие понятия о натуральном ряде чисел; применять установленные правила в планировании способа решения: счет предметов по одному, парами. Познавательные: использовать общие приемы решения задач: случаи образования чисел первого пятка, установление порядкового номера объекта, раскрытие связей между числами, введение понятий «много», «один». Коммуникативные: задавать вопросы, слушать собеседника, адекватно оценивать собственное поведение, поведение окружающих; оказывать в сотрудничестве взаимопомощь.	Самооценка на основе критериев успешности учебной деятельности.	Текущий.
10.	16.09.20	Числа 1 и 2. Письмо цифры 2. Учебник с. 24-25 Р.т., с. 9	1	Комбинированный	Что значит «два»? Как пишется эта цифра? Цель: называть и записывать цифру натурального числа 2; правильно соотносить цифру с числом предметов; уметь называть числа.	Цифра 2 натурального числа 2. Чтение и письмо.	Научаться: записывать, соотносить цифру с числом предметов.	Регулятивные: преобразовывать практическую задачу в познавательную: счет предметов по одному, парами. Освоение состава числа 2. Познавательные: ставить и формулировать проблемы: получение числа 2,	Мотивация учебной деятельности.	Текущий.

								сравнение групп предметов. Коммуникативные: проявлять активность во взаимодействии в игре для решения коммуникативных и познавательных задач.		
11.	17.09.20	Число 3. Письмо цифры 3. Учебник с. 26-27 Р.т., с. 10	1	Комбинированный	Что значит «три»? Как писать эту цифру? Цель: называть и записывать цифру натурального числа 3; правильно соотносить цифру с числом предметов; уметь называть числа.	Состав числа 3, цифра и число 3.	Научаться: называть и записывать, цифру 3; считать различные объекты и устанавливать порядковый номер того или иного предмета при указанном порядке счета.	Регулятивные: соотносить правильность выбора, выполнения и результата действия с требованием конкретной задачи: совершенствование навыков счета, сравнения групп предметов, освоение состава числа 3. Познавательные: использовать общие приемы решения задач: установление порядкового номера объекта, название и написание числа 3. Коммуникативные: ставить вопросы по картинке.	Мотивация учебной деятельности.	Индивидуальный опрос.
12.	18.09.20	Знаки: +, -, =. «Прибавить», «вычесть», «получится». Числа 1,2,3. Учебник с. 28-29 Р.т., с. 10	1	Комбинированный (путешествие).	Что такое «прибавить», «вычесть», «получится»? Цель: называть и записывать натуральные числа от 1 до 3; уметь использовать при чтении примеров математические термины «прибавить», «вычесть», «получится».	Знаки «+», «-», «=». Применение знаков в конкретном примере. «Прибавить», «вычесть», «получится».	Научаться: пользоваться математическими терминами; записывать и читать примеры со знаками «+», «-», «=».	Регулятивные: сличать способ действия: накопление опыта в использовании элементов математической символики. Познавательные: узнавать, называть и определять объекты и явления окружающей действительности в соответствии с содержанием данного урока. Коммуникативные: формулировать свои затруднения, свои затруднения, свою собственную позицию.	Самооценка на основе критериев успешности учебной деятельности.	Текущий.
13.	22.09.20	Число 4.	1	Комбинированный	Что значит «четыре»? Как	Число и цифра	Научаться: читать	Регулятивные:	Самооценка	Текущий.

		<p>Письмо цифры 4.</p> <p>Учебник с. 30-31 Р.т., с. 11</p>		<p>ный</p>	<p>пишется цифра 4? Цель: пользоваться математическими терминами; записывать и читать примеры со знаками «+», «-», «=».</p>	<p>4, состав числа 4.</p>	<p>печатные и письменные цифры; соотносить цифру и число предметов; называть и записывать цифру натурального числа 4; правильно соотносить цифру с числом предметов; уметь называть состав числа.</p>	<p>формулировать и удерживать учебную и задачу: сравнение соответствующих предметов, накопление опыта в использовании элементов математической символики. Познавательные: узнавать, называть и определять объекты и явления окружающей действительности: моделирование ситуаций, требующих упорядочения предметов и математических объектов. Коммуникативные: ставить вопросы, обращаться за помощью, формулировать собственное мнение и позицию.</p>	<p>на основе критериев успешности учебной деятельности.</p>	
14.	23.09.20	<p>Понятия «длиннее», «короче», «одинаковые по длине».</p> <p>Учебник с. 32-33 Р.т., с. 12</p>	1	<p>Комбинированный</p>	<p>Что значит «длиннее», «короче», «одинаковые по длине»? Цель: сравнивать предметы, используя математические понятия «длиннее», «короче», «одинаковые по длине».</p>	<p>«Длиннее», «короче», «одинаковые по длине». Сравнение отрезков.</p>	<p>Научаться: называть и записывать натуральные числа от 1 до 4; пользоваться математическими требованиями терминами; записывать и читать примеры со знаками «+», «-», «=»; уметь использовать новые математические понятия</p>	<p>Регулятивные: формулировать и удерживать учебную задачу: пошаговый контроль правильности выполнения алгоритма сравнения предметов, оценка на глаз длины предметов. Познавательные: осуществлять подведение под понятия на основе распознавания объектов, выделения существенных признаков: способность проводить исследование предмета с точки зрения его математической сущности. Коммуникативные: проявлять активность во взаимодействии для</p>	<p>Умение задавать вопросы, мотивация учебной деятельности.</p>	Текущий.

								решения коммуникативных и познавательных задач.		
15.	24.09.20	Число 5. Письмо цифры 5. Учебник с. 34-35 Р.т., с. 13	1	Комбинирован ный	Что значит «пять»? Как написать эту цифру. Цель: называть и записывать цифру натурального числа 5, правильно соотносить цифру с числом предметов.	Цифра 5, соотнесение ее с другими цифрами.	Научаться: называть и записывать цифру натурального числа 5; правильно соотносить цифру с числом предметов; записывать результат сравнения чисел, используя соответствующие знаки.	Регулятивные: формулировать и удерживать учебную задачу: моделировать ситуации, иллюстрирующие арифметическое действие и ход его выполнения, накопление опыта в использовании элементов математической символики. Познавательные: использовать общие приемы решения задач: анализ и решение задач: анализ и разрешение житейских ситуаций, требующих знания состава числа 5. Коммуникативные: использовать речь для регуляции своего действия, ставить вопрос.	Самооценка на основе критериев успешности учебной деятельности.	Текущий.
16.	25.09.20	Числа от 1 до 5. Состав числа 5 из двух слагаемых. Учебник с. 36-37 Р.т., с. 14	1	Комбинирован ный	Из каких чисел состоит число 5? Цель: рассмотреть состав числа 5, взаимосвязь чисел при сложении (получение числа прибавлением 1 к предыдущему числу).	Состав числа, взаимосвязь чисел при сложении.	Научаться: слушать, запоминать, записывать, соотносить цифру с числом предметов; проводить примеры; составлять число 5 из двух слагаемых, сравнивать любые два числа от 1 до 5; знать состав числа.	Регулятивные: принимать установленные правила в планировании способа решения: пошаговый контроль правильности и полноты выполнения алгоритма действия, плана решения задачи. Познавательные: узнавать, называть и определять объекты и явления окружающей действительности в соответствии с содержанием предмета: анализа и решение житейских ситуаций, требующих знания состава числа 5. Коммуникативные:	Умение задавать вопросы, мотивация учебной деятельности.	Текущий.

								задавать вопросы, просить о помощи одноклассников, учителя, формулировать свои затруднения.		
17.	29.09.20	<u>Странички для любознательных.</u> (самостоятельная работа) Учебник с. 38-39 Р.т., с.	1	Комбинированный	Цель: рассмотреть состав числа 5, взаимосвязь чисел при сложении.	Состав числа, взаимосвязь чисел при сложении.	Научаться: слушать, запоминать, записывать, соотносить цифру с числом предметов; приводить примеры; сравнивать предметы по разделам; знать состав числа 5.	Регулятивные: принимать установленные правила в планировании способа решения: пошаговый контроль правильности и полноты выполнения алгоритма действия, плана решения задачи. Познавательные: узнавать, называть и определять объекты и явления окружающей действительности в соответствии с содержанием предмета: анализа и решение житейских ситуаций, требующих знания состава числа 5. Коммуникативные: задавать вопросы, просить о помощи одноклассников, учителя, формулировать свои затруднения.	Умение задавать вопросы, мотивация учебной деятельности.	<i>Самостоятельная работа.</i>

Цифры и числа 6-9. Число 0. Число 10 (19 ч)

18.	30.09.20	Точка. Кривая линия. Прямая линия. Отрезок. Луч. Учебник с. 40-41 Р.т., с. 15	1	Комбинированный (экскурсия).	Что такое точка, кривая, прямая линия и отрезок, луч? Цель: познакомить с точкой, кривой линией, отрезком, лучом.	Геометрические фигуры: точка, прямые, кривые линии, отрезки, лучи.	Научаться: различать понятия «линия», «точка», «прямая», «отрезок», и умение находить на чертеже геометрические фигуры.	Регулятивные: формировать умение работать в группе: конструирование моделей геометрических фигур по образцу, описанию, рисунку. Познавательные: развивать первоначальное умение практического исследования математических объектов: распознавание, называние геометрических фигур,	Мотивация учебной деятельности.	Текущий.
-----	----------	---	---	------------------------------	---	--	--	---	---------------------------------	----------

							создание моделей. Коммуникативные: задавать вопросы, просить о помощи одноклассников, учителя, формулировать свои затруднения.			
19.	01.10.20	Ломаная линия. Учебник с. 42-43 Р.т., с. 16	1	Комбинированный.	Что такое ломаная линия? Что значит звено ломаной линии? Что такое вершина? Цель: познакомить с ломаной линией, звеном ломаной линии, вершиной; выделять линию среди других фигур.	Точка, прямая, ломаная, звено ломаной и вершина, отрезок.	Научаться: видеть и строить в тетради геометрические фигуры: точки, прямые, кривые, отрезки, ломаные, вершины.	Регулятивные: принимать установленные правила в планировании способа решения: пошаговый контроль правильности и полноты выполнения алгоритма действия, плана решения задачи. Познавательные: узнавать, называть и определять объекты и явления окружающей действительности в соответствии с содержанием предмета: обнаружение моделей геометрических фигур в окружающем. Коммуникативные: оказывать в сотрудничестве взаимопомощь при поиске нужной информации.	Самооценка на основе критериев успешности учебной деятельности.	Текущий.
20.	02.10.20	Закрепление изученного материала. Проверочная работа № 2 по теме «Числа от 1 до 5: получение, сравнение, запись, соотнесение числа и	1	Комбинированный.	Уточнить знания детей по пройденной теме. Цель: закрепить полученные знания; соотносить цифру с числом предметов; приводить примеры; сравнивать пары чисел.	Основные пройденные понятия.	Научаться: называть состав числа от 2 до 5 из двух слагаемых; сравнивать любые два числа; получать числа прибавлением 1 к предыдущему числу; различать геометрические фигуры.	Регулятивные: составлять план и последовательность действий: поиск информации на странице учебника, умение выполнять взаимопроверку в парах. Познавательные: использовать общие приемы решения задач: накопление и использование опыта решения разнообразных математических задач. Коммуникативные: инициативное сотрудничество в парах.	Мотивация учебной деятельности.	Проверочная работа №2

		цифры». Учебник с. 44-45 Р.т., с. 17								
21.	06.10.20	Знаки: «>» больше, «<» меньше, «=» равно. Учебник с. 46-47 Р.т., с. 18	1	Комбинированный.	Как правильно написать знаки сравнения «больше», «меньше»? Цель: сравнение числа первого десятка	Отношения «больше», «меньше», «равно».	Научаться: устанавливать пространственное отношение «больше», «меньше», «равно»; сравнивать пары чисел; записывать и читать, используя математические термины.	Регулятивные: формулировать и удерживать учебную задачу: способность проводить сравнение чисел, соотносить части. Познавательные: узнавать, называть и определять объекты и явления окружающей действительности: моделирование ситуаций, требующих сравнения предметов по количеству. Коммуникативные: ставить вопросы, обращаться за помощью; формулировать собственное мнение и позицию.	Мотивация учебной деятельности.	Текущий.
22.	07.10.20	Равенство. Неравенство. Учебник с. 48-49 Р.т., с. 19	1	Комбинированный.	Что значит «равенство», «неравенство»? Цель: сравнение числа первого десятка	«Равенство», «неравенство»	Научаться: сравнивать пары чисел; записывать и читать, используя математические термины; слушать учителя, одноклассников; делать выводы о равенствах и неравенствах.	Регулятивные: формулировать и удерживать учебную задачу, применять установленные правила в планировании способа решения: исследование ситуаций, требующих сравнения чисел (на основе сравнения двух соответствующих групп предметов). Познавательные: использовать знаково-символические средства, в том числе модели и схемы для решения задач; создавать и приобретать модели и схемы для	Самооценка на основе критериев успешности учебной деятельности.	Текущий.

								решения задач: способность устанавливать соотношение частей и уметь записать результат сравнения чисел, используя знаки сравнения. Коммуникативные: координировать и принимать различные позиции во взаимодействии, оказывать в сотрудничестве взаимопомощь.		
23.	08.10.20	Многоугольник. Учебник с. 50-51 Р.т., с. 20	1	Комбинированный.	Что такое многоугольники? Цель: распознавать геометрические фигуры – многоугольники.	Геометрические фигуры: точка, прямые, кривые, отрезки, лучи, многоугольник и.	Научаться: находить и распознавать геометрические фигуры; делать выводы.	Регулятивные: преобразовывать практическую задачу в познавательную; разрешать житейские ситуации, требующие умения находить геометрические величины (планировка, разметка); конструировать модели. Познавательные: использовать общие приемы задач: обнаружение моделей геометрических фигур в окружающем; описывать свойства геометрических фигур. Коммуникативные: ставить вопросы, обращаться за помощью.	Самооценка на основе критериев успешности учебной деятельности.	Текущий.
24.	09.10.20	Числа 6,7. Письмо цифры 6. Учебник с. 52-53 Р.т., с. 21	1	Комбинированный.	Что значит «шесть»? Как написать эту цифру? Цель: называть и записывать цифру натурального числа 6, правильно соотносить цифру с числом предметов.	Числа и цифры 6 и 7. Получение путем прибавления по 1.	Научаться: записывать результат сравнения чисел, используя соответствующие знаки; называть состав числа; сравнивать пары чисел.	Регулятивные: предвидеть возможности получения конкретного результата при решении задач, выбирать действия в соответствии с поставленной задачей и условиями ее реализации: пошаговый контроль правильности и полноты выполнения алгоритма	Самооценка на основе критериев успешности учебной деятельности.	Текущий.

								арифметического действия, плана решения задачи. Познавательные: самостоятельно выделять и формулировать познавательную цель: раскрытие связей между числами; прогнозировать результат вычисления. Коммуникативные: взаимодействие (формулировать собственное мнение и позицию, задавать вопросы, строить понятия для партнера высказывания).		
25.	13.10.20	Числа 6,7. Письмо цифры 7. Учебник с. 54-55 Р.т., с. 21	1	Комбинированный.	Что значит «семь»? Как написать эту цифру? Цель: записывать результат сравнения чисел, используя соответствующие знаки; называть состав числа; сравнивать пары чисел.	Числа 6 и 7. Состав чисел 6 и 7.	Научаться: называть и записывать цифру натурального числа 7; правильно соотносить цифру с числом предметов; записывать результат сравнения чисел, используя соответствующие знаки; называть состав числа.	Регулятивные: определять последовательность промежуточных целей и соответствующих им действий с учетом конечного результата: планирование хода решения задачи, выполнение заданий на вычисление, сравнение. Познавательные: использовать общие приемы решения задач: применение анализа сравнения, обобщение для упорядочения, установления закономерностей на основе математических фактов, создание и применение моделей для решения задач. Коммуникативные: договариваться о распределении функций и ролей в совместной деятельности.	Мотивация учебной деятельности.	Индивидуальный.
26.	14.10.20	Числа 8,9.	1	Комбинированный	Что значит «восемь»? Как	Числа 8.	Научаться: называть	Регулятивные: выбирать	Мотивация	Индивидуальный

		Письмо цифры 8. Учебник с. 56-57 Р.т., с. 22		ный. написать эту цифру? Цель: называть и записывать цифру натурального числа 8, правильно соотносить цифру с числом предметов; записывать результат сравнения чисел, используя соответствующие знаки.	Состав чисел и сравнение с предыдущими числами при счете.	и записывать цифру натурального числа 8; располагать предметы по порядку: устанавливать первый и последний, следующий и предшествующий (если они существуют).	действия в соответствии с поставленной задачей и условиями ее реализации: моделировать ситуации, иллюстрирующие состав числа, использовать математическую терминологию. Познавательные: самостоятельно выделять и формулировать познавательную цель: раскрытие связей между числами; прогнозировать результат вычисления, составлять числовые последовательности. Коммуникативные: ставить вопросы, обращаться за помощью.	учебной деятельности.	льный.
27.	15.10.20	Числа 8,9. Письмо цифры 9. Учебник с. 58-59 Р.т., с. 22	1	Комбинированный. Что значит «девять»? Как написать эту цифру? Цель: записывать результат сравнения чисел, используя соответствующие знаки; называть состав числа; сравнивать пары чисел.	Число 9. Письмо цифры 9. Сравнение другими цифрами.	Научаться: называть и записывать цифру натурального числа 7; правильно соотносить цифру с числом предметов; записывать результат сравнения чисел, используя соответствующие знаки; называть состав числа.	Регулятивные: выбирать действия в соответствии с поставленной задачей и условиями ее реализации: планирование хода решения задачи, выполнение заданий на вычисление, сравнение. Познавательные: использовать общие приемы решения задач: применение анализа сравнения, обобщение для упорядочения, установления закономерностей на основе математических фактов, создание и применение моделей для решения задач, составление числовых последовательностей.	Самооценка на основе критериев успешности учебной деятельности.	Тест (5 мин.).

								Коммуникативные: определять общую цель и пути ее достижения, осуществлять взаимный контроль.		
28.	16.10.20	Число 10. Письмо числа 10. Учебник с. 60-61 Р.т., с. 23	1	Комбинированный.	Что значит «десять»? Как написать эту число? Цель: называть и записывать цифру натурального числа 10, правильно соотносить цифру с числом предметов; записывать результат сравнения чисел, используя соответствующие знаки.	Число 10. Получение числа 10 и его состав.	Научаться: называть и записывать цифрой натуральные числа от 1 до 10; располагать предметы по порядку: устанавливать первый и последний, следующий и предшествующий (если они существуют); сравнивать числа.	Регулятивные: составлять план и последовательность действий: пошаговый контроль правильности и полноты выполнения алгоритма получения, последовательности и записи чисел от 0 до 10, применять установленные правила в планировании способа решения. Познавательные: самостоятельно выделять и формулировать познавательную цель: раскрытие связей между числами; прогнозировать результат вычисления, моделировать изученных арифметических зависимостей. Коммуникативные: задавать вопросы, слушать собеседника, адекватно оценивать собственное поведение окружающих, оказывать в сотрудничестве взаимопомощь.	Мотивация учебной деятельности.	Индивидуальный.
29.	20.10.20	Числа от 1 до 10. Закрепление изученного	1	Урок - игра.	Уточнить свои сведения по пройденному материалу. Цель: сравнивать чисел первого десятка; знать	Состав чисел от 2 до 10. Понятия «число», «цифра».	Научаться: называть и записывать цифру натурального числа от 1 до 10; сравнивать числа; называть	Регулятивные: применять установленные правила в планировании способа решения: пошаговый контроль правильности и	Самооценка на основе критериев успешности учебной	Индивидуальный.

		материала. Учебник с. 62-63 Р.т., с. 23			состав чисел от 2 до 10; различать понятия «число», «цифра».		состав числа.	полноты выполнения алгоритма получения, последовательности и записи чисел от 0 до 10, анализ и разрешение задач и сравнении групп предметов. Познавательные: использовать общие приемы решения задач: моделирование ситуаций, иллюстрирующих арифметическое действие и ход его выполнения, прием проверки правильности нахождения значения числового выражения с помощью прикидки результата. Коммуникативные: задавать вопросы, необходимые для организации собственной деятельности и сотрудничества с партнером.	деятельности.	
30.	21.10.20	Проект: <i>«Математика вокруг нас. Числа в загадках, пословицах и поговорках»</i> : Учебник с. Р.т., с.	1	Комбинированный.	Цель: формирование представлений о проектной деятельности, сравнивать числа первого десятка; различать понятия «число», «цифра»; записывать цифру натурального числа от 1 до 10	Математическое понятие.	Научатся: составлять устный рассказ, находить соответствующую тематике информацию и фотоматериал художественно-творческой деятельности. Получат возможность научиться: использовать	Регулятивные: применять установленные правила в планировании способа решения: пошаговый контроль правильности и полноты выполнения алгоритма получения, последовательности и записи чисел от 0 до 10, анализ и разрешение задач и сравнении групп предметов. Познавательные: использовать общие приемы решения задач:	Внутренняя позиция обучающегося на основе положительного отношения к школе.	Индивидуальный.

							различные материалы и средства художественной выразительности для передачи замысла в собственной деятельности, обсуждать коллективные результаты.	моделирование ситуаций, иллюстрирующих арифметическое действие и ход его выполнения. Коммуникативные: ставить вопросы, обращаться за помощью, формулировать свои затруднения.		
31.	22.10.20	Сантиметр Учебник с. 66-67 Р.т., с. 24	1	Комбинированный.	Что такое «см»? Цель: образовывать числа первого десятка прибавлением 1; изменять длину предмета.	Знакомятся с понятием <i>см.</i> Длина.	Научаться: сравнивать числа первого десятка; называть состав чисел от 2 до 10; различать понятия «число», «цифра».	Регулятивные: преобразовывать практическую задачу в познавательную: разрешать житейские ситуации, требующие умения находить длину отрезка, строить отрезки заданной длины. Познавательные: осуществлять рефлексия способов и условий действий; контролировать и оценивать процесс и результат; чертить с помощью линейки отрезки заданной длины, конструировать отрезки разной и одинаковой длины (из спичек, палочек, проволоки). Коммуникативные: ставить вопросы, обращаться за помощью.	Мотивация учебной деятельности.	Текущий.
32.	23.10.20	Увеличить на... Уменьшить на... Учебник с. 68-69 Р.т., с. 25	1	Комбинированный.	Что значит увеличить или уменьшить? Цель: образовывать числа первого десятка прибавлением 1; изменять длину предмета.	Знакомятся с понятиями «увеличить на...», «уменьшить на...»	Научаться: образовывать числа первого десятка прибавлением 1; измерять длину отрезков; сравнивать пары чисел.	Регулятивные: выбирать действие с поставленной задачей и условиями ее реализации: составление по картинкам рассказов, рисование к ним схем, запись примеров,	Самооценка на основе критериев успешности учебной деятельности.	Текущий.

							уравнивание неравных неравенств по числу предметов. Познавательные: использовать приемы решения задач: применение анализа, сравнения, обобщения для упорядочения, установления закономерностей на основе математических факторов, создание и применение моделей для решения задач. Коммуникативные: координировать и принимать различные позиции во взаимодействии (работа в группе).			
33.	03.11.20	Число 0. Учебник с. 70-71 Р.т., с. 26	1	Комбинированный (сказка).	Что значит «ноль»? Как записывается эта цифра? Цель: записывать и решать примеры на сложение и вычитание с числом 0.	Понятие числа 0. Сравнение чисел.	Научаться: записывать примеры, используя знаки «+», «-», «=», образовывать числа; читать примеры; решать их, получать числа вычитанием 1 из числа.	Регулятивные: формулировать и удерживать учебную задачу, применять установленные правила в планировании способа решения (запись и решение примеров с новым числом). Познавательные: строить рассуждения, самостоятельно создавать алгоритмы деятельности (решение примеров с новым числом). Коммуникативные: задавать вопросы, слушать собеседника, адекватно оценивать собственное поведение, поведение окружающих, оказывать в сотрудничестве взаимопомощь.	Мотивация учебной деятельности.	Текущий.
34.	05.11.20	<u>Странички для</u>	1	Комбинированный	Что мы знаем о числах от 1 до 10?	Математическое понятие	Научаться: сравнивать предметы	Регулятивные: составлять план и последовательность	Внутренняя позиция	Самостоятельная

		<u>любопытных-заданий творческого и поискового характера.</u> Закрепление по теме «Числа от 1 до 10 и число 0». Учебник с. 74-75, 76-77. Р.т., с. 27			Цель: решать и записывать примеры, используя математические знаки; называть состав числа.		по разным признакам; образовывать числа первого десятка прибавлением 1; записывать и решать примеры на сложение и вычитание с числами от 0 до 10.	действий для решения математических задач. Познавательные: создавать и моделировать и схемы для решения пройденных примеров. Коммуникативные: договариваться о распределении функций и ролей в совместной деятельности.	школьника на основе положительного отношения к школе.	работа.(10 мин.)	
35.	06.11.20	<u>Что узнали. Чему научились.</u> Проверка знаний учащихся №3 по теме « Числа от 1 до 10 и число 0. Нумерация Учебник с. 78 Р.т., с. 28	1	Контроль и учет знаний.	Проверить знания учащихся. Цель: обобщить, проверить и систематизировать знания учащихся по пройденной теме.	Математические понятия	Покажут: свои знания в решении задач в одно действие на сложение и вычитание (на основе счета предметов).	Регулятивные: применять установленные правила в планировании способа решения. Познавательные: строить рассуждения; осуществлять рефлексию способов и условий действий; контролировать и оценивать процесс и результат деятельности. Коммуникативные: адекватно оценивать собственное поведение, поведение окружающих, оказывать в сотрудничестве взаимопомощь.	Самостоятельность и личная ответственность за свои поступки.	Проверочная работа № 3 (35 мин.)	
2 четверть (30 ч.) Числа от 1 до 10. Сложение и вычитание											
36.	10.11.20	Сложение и вычитание с числом 0. Закрепление	1	Комбинированный	Уточнить свои сведения по пройденному материалу. Цель: приводить примеры, сравнивать пары чисел, делать выводы,	Сложение и вычитание с числом 0. Счет предметов.	Научатся: записывать и решать примеры на сложение и вычитание с числом 0; считать предметы и сравнивать их.	Регулятивные: ставить новые учебные задачи в сотрудничестве с учителем («Что осталось непонятым?»). Познавательные: создавать	Принятие образа «хорошего ученика».	Индивидуальный.	

1		изученного материала. Учебник с. 72-73 Р.т., с. 27			проговаривать.			модели и схемы для решения задач с числом 0. Коммуникативные: формулировать свои затруднения; предлагать помощь и сотрудничество.		
37. 2	11.11.20	Защита проектов. Учебник с. 78 Р.т., с. 28	1	Комбинированный.	Цель: обобщить, проверить и систематизировать знания учащихся по пройденной теме.	Математическое понятие.	Научатся: публично выражать свои мысли; обсуждать учащихся; раскрывать соответствующую тематику информации и фотоматериал. Получат возможность научиться: использовать различные материалы и средства художественной выразительности для передачи замысла в собственной деятельности, обсуждать коллективные результаты; оценивать свои достижения и достижения других учащихся	Регулятивные: применять установленные правила в планировании способа решения. предвосхищать результат, выбирать действия в соответствии с поставленной задачей и условиями ее реализации. Познавательные: <i>общеучебные</i> – осознанное и произвольное речевое высказывание в устной форме о форме; <i>логические</i> - осуществление поиска существенной информации (из рассказа учителя, родителей, из собственного жизненного опыта, рассказа, сказок). Коммуникативные: ставить и задавать вопросы, обращаться за помощью, предлагать помощь и сотрудничество.	Формирование целостного, социально ориентированного взгляда на мир; принятие и освоение социальной роли обучающегося, развитие мотивов учебной деятельности и личностного смысла учения.	Презентация проекта.
38. 3	12.11.20	Сложение и вычитание вида: $\square \pm 1$ Учебник с.	1	Комбинированный.	Как прибавить и вычесть один из любого числа? Цель: решать и записывать примеры, используя знаки «+», «-»,	Следующее, предыдущее число.	Научатся: решать и записывать примеры на сложение и вычитание одного.	Регулятивные: формулировать и удерживать учебную задачу, преобразовывать практическую задачу в	Принятие образа «хорошего ученика».	Текущий.

		80-81 Р.т., с. 29			«=».			познавательную (счет предметов). Познавательные: использовать знаково-символические средства; обрабатывать информацию. Коммуникативные: задавать вопросы, необходимые для организации собственной деятельности и сотрудничества с партнером.			
4	39.	13.11.20	Сложение и вычитание вида: $\square + 1 - 1$. Учебник с. 82-83 Р.т., с. 30	1	Комбинированный.	Как прибавить и вычесть число 1? Цель: уточнить сведения по прибавлению и вычитанию числа 1 к любому числу.	«Плюс», «минус», «равно».	Научаться: применять навыки прибавления и вычитания 1 к любому числу в пределах 10.	Регулятивные: выбирать действия в соответствии с поставленной задачей и условиями ее реализации. Познавательные: самостоятельно создавать алгоритмы деятельности (правила записи примеров вида $5+1$). Коммуникативные: строить понятия для партнера высказывания; строить монологическое высказывание.	Мотивация учебной деятельности.	Текущий.
5	40.	17.11.20	Сложение и вычитание вида: $\square \pm 2$ Учебник с. 84-85 Р.т., с. 31	1	Комбинированный.	Как прибавить и вычесть число 2? Цель: прибавлять и вычитать число 2; пользоваться математическими терминами.	«Плюс», «минус», «равно».	Научаться: выполнять арифметические действия с числами; пользоваться математическими терминами: «прибавить», «вычесть», «увеличить», «плюс», «минус»	Регулятивные: составлять план и последовательность действий. Познавательные: ориентироваться в разнообразии способов решения задач (способы вычисления по частям, с помощью линейки). Коммуникативные: определять цели, функции участников, способы взаимодействия.	Самооценка на основе критериев успешности учебной деятельности.	Текущий.
	41.	18.11.20	Слагаемые. Сумма.	1	Комбинированный.	Что такое слагаемое и сумма?	Математические термины:	Научаться: называть компоненты и	Регулятивные: использовать речь для	Принятие образа	Текущий.

6		Учебник с. 84-85 Р.т., с. 31			Цель: называть компоненты и результат сложения.	«слагаемое», «сумма», «прибавить», «вычесть», «увеличить», «плюс», «минус».	результат сложения при чтении.	регуляции своего действия, адекватно воспринимать предложения учителей, товарищей, родителей и других людей по исправлению допущенных ошибок. Познавательные: создавать модели и схемы для решения задач (на сумму чисел). Коммуникативные: задавать вопросы, слушать собеседника, адекватно оценивать собственное поведение, поведение окружающих, оказывать в сотрудничестве взаимопомощь.	«хорошего ученика».	
42. 7	19.11.20	Задача (условие, вопрос). Учебник с. 88-89 Р.т., с. 33	1	Комбинированный.	Что такое задача? Из чего она состоит? Цель: иметь представление о задаче, структурных компонентах текстовых задач (условие, вопрос, решение, ответ).	Условие, вопрос, решение, ответ.	Научаться: выполнять арифметические действия с числами, решать текстовые задачи арифметическим способом; приводить примеры; называть состав числа; называть и проговаривать компоненты сложения; запоминать структуру компонента текстовой задачи, выполнять ее решение.	Регулятивные: преобразовывать практическую задачу (от моделирования к тексту задачи). Познавательные: обрабатывать информацию (определение основной и вторичной информации; запись); выделять существенные признаки каждого компонента задачи. Коммуникативные: ставить вопросы, обращаться за помощью, координировать и принимать различные позиции во взаимодействии.	Внутренняя позиция школьника на основе положительного отношения к школе.	Текущий.
43.	20.11.20	Составление и решение задач на сложение и	1	Комбинированный.	Чем отличаются задачи на сложение и вычитание? Цель: совершенствовать умение составлять задачи	Условие, вопрос, решение, ответ.	Научаться: правильно читать и слушать задачи; представлять	Регулятивные: составлять план и последовательности действий (алгоритм решения задач).	Самооценка на основе критериев успешности	Текущий.

8		вычитание по одному рисунку. Учебник с. 90-91 Р.т., с. 34			по рисункам.		ситуации, описанные в задаче; выделять условие задачи, ее вопрос.	Познавательные: выбирать наиболее эффективные способы решения задач, моделировать. Коммуникативные: договаривать о распределении функций и ролей совместной деятельности.	учебной деятельности.	
44. 9	24.11.20	Прибавить и вычесть число 2. Составление и заучивание таблиц. Учебник с. 92-93 Р.т., с. 34	1	Комбинированный.	Что такое таблица сложения на 2? Как ее легче заучить? Цель: составить таблицы для случаев: $\square \pm 2$.	Таблица сложения.	Научаться: применять навык прибавления и вычитания 2 к любому числу в пределах 10; приводить примеры на состав числа; составят, заучат таблицу сложения однозначных чисел.	Регулятивные: формулировать и удерживать учебную задачу, применять установленные правила в планировании способа решения. Познавательные: рефлексировать способы и условия действий. Коммуникативные: задавать вопросы, слушать собеседника, адекватно оценивать собственное поведение, поведение окружающих, оказывать в сотрудничестве взаимопомощь.	Мотивация учебной деятельности.	Тест (5 мин.).
45. 10	25.11.20	Присчитывание и отсчитывание по 2. Учебник с. 94-95 Р.т., с. 35	1	Комбинированный.	Что значит присчитать 2 или отсчитать 2? Цель: решать текстовые задачи арифметическим способом; упражнять в присчитывании и отсчитывании по 2.	«Прибавить», «вычесть», «увеличить», «плюс», «минус», «слагаемое», «сумма».	Научаться: решать текстовые задачи арифметическим способом; считать предметы.	Регулятивные: выбирать действия в соответствии с поставленной задачей и условиями ее реализации. Познавательные: осуществлять передачу информации (устным, письменным, цифровым способами). Коммуникативные: предлагать помощь и сотрудничество, аргументировать свою позицию и контролировать ее с позициями партнеров в сотрудничестве при	Мотивация учебной деятельности.	Текущий.

								выработке общего решения в совместной деятельности.		
46.	26.11.20	Задачи на увеличение (уменьшение) числа на несколько единиц (с одним множеством предметов). Учебник с. 96-97 Р.т., с. 36	1	Комбинированный.	Что значит увеличить на... , или уменьшить на...? Цель: обучить решению задач на увеличение (уменьшение) числа на несколько единиц.	Отношения «больше на...», «меньше на...».	Научаться: слушать, запоминать, записывать, запоминать структуру компонента задачи; выполнять ее решения арифметическим способом.	Регулятивные: составлять план и последовательности действий; адекватно использовать речь для планирования и регуляции своей деятельности. Познавательные: анализировать информацию; передавать информацию (устным, письменным, цифровым способами). Коммуникативные: ставить вопросы, формулировать свои затруднения, строить монологическое высказывание.	Принятие образа «хорошего ученика».	Текущий.
47.	27.11.20	<u>Что узнали.</u> <u>Чему научились.</u> Проверка знаний учащихся № 4 по теме: «Числа от 1 до 10. Сложение и вычитание» Учебник с. 98-103. Р.т., с. 37	1	Контроль и учет знаний.	Проверить знания учащихся. Цель: проверить усвоение знаний учащихся по пройденной теме.	Решение и запись примеров, используя математические знаки. Текстовые задачи.	Научатся: обобщать и систематизировать знания, выполнять решения задач арифметическим способом.	Регулятивные: формулировать и удерживать учебную задачу, применять установленные правила в планировании способа решения. Познавательные: устанавливать аналогии, причинно-следственные связи; строить суждения. Коммуникативные: задавать вопросы, слушать собеседника, адекватно оценивать собственное поведение, поведение окружающих, оказывать в сотрудничестве взаимопомощь.	Самостоятельность и личная ответственность за свои поступки.	Проверочная работа № 4
48.	01.12.20	Сложение и вычитание вида: $\square \pm 3$	1	Комбинированный.	Что значит прибавить, или вычесть число 3? Цель: познакомить с	Прибавление числа по частям и	Научаться: прибавлять и вычитать число 3 по	Регулятивные: преобразовывать практическую задачу в	Внутренняя позиция школьника на	Текущий.

13		Учебник с. 104-105. Р.т., с. 38			приемами сложения и вычитания для случаев: $\square \pm 3$.	вычитания на основе знания соответствующего сложения.	частям; читать примеры, используя математические термины; записывать примеры; выполнять решение задач арифметическим способом.	познавательную. Познавательные: выполнять оценку информации (критическая оценка, оценка достоверности). Коммуникативные: договариваться о распределении функций и ролей в совместной деятельности, строить понятия для партнера высказывания.	основе положительного отношения к школе.	
49. 14	02.12.20	Сложение и вычитание вида: $\square + 3 - 3$. Учебник с. 106-107. Р.т., с. 38	1	Комбинированный.	Что значит прибавить и вычесть 3? Цель: познакомить с приемами сложения и вычитания $\square + 3 - 3$.	Прибавление по частям и вычитания на основе знания соответствующего сложения.	Научаться: прибавлять и вычитать число 3 по частям; читать примеры, используя математические термины; записывать примеры; выполнять решения задач арифметическим способом.	Регулятивные: преобразовывать практическую задачу в познавательную. Познавательные: выполнять оценку информации (критическая оценка, оценка достоверности). Коммуникативные: договариваться о распределении функций и ролей в совместной деятельности, строить понятия для партнера высказывания.	Внутренняя позиция школьника на основе положительного отношения к школе.	Текущий.
50. 15	03.12.20	Сложение и вычитание числа 3. Учебник с. 104-105. Р.т., с. 38	1	Комбинированный.	Что значит прибавить и вычесть 3? Цель: отработка способа действия.	Таблица сложения однозначных чисел. Решение задач. Состав чисел от 3 до 10.	Научаться: выполнять вычитания $\square + 3 - 3$; читать примеры, используя математические термины; записывать примеры; выполнять решения задач арифметическим способом.	Регулятивные: выбирать действия в соответствии с поставленной задачей и условиями ее реализации. Познавательные: ориентироваться в разнообразии способов решения задач. Коммуникативные: ставить вопросы, обращаться за помощью, осуществлять взаимный контроль.	Принятие образа «хорошего ученика».	Текущий.

51. 16	04.12.20	Закрепление изученного по теме «Сложение и вычитание числа 3». Решение текстовых задач (сравнение отрезков). Учебник с. 108-109. Р.т., с. 39	1	Комбинированный.	Что значит решить текстовую задачу? Цель: решение задачи арифметическим способом; прибавлять и вычитать число 3; сравнивать длину отрезков.	Таблица сложения однозначных чисел. Решение задач.	Научаться: применять навыки прибавления и вычитания 3 к любому числу в пределах 10; выполнять решения задач арифметическим способом; измерять и сравнивать отрезки.	Регулятивные: составлять план и последовательность действий. Познавательные: использовать общие приемы решения задач, Коммуникативные: ставить вопросы, обращаться за помощью; соблюдать правила этикета.	Мотивация учебной деятельности.	Текущий.
52. 17	08.12.20	Прибавить и вычесть число 3. Составление и заучивание таблиц. Учебник с. 110-111. Р.т., с. 40	1	Комбинированный.	Что мы знаем? Чему научились? Цель: проверить усвоение таблицы прибавления и вычитания трех.	Таблица сложения и вычитания числа 3.	Научаться: применять навык прибавления и вычитания 3 к любому числу в пределах 10; читать примеры, используя математические термины; записывать примеры.	Регулятивные: выбирать действия в соответствии с поставленной задачей и условиями ее реализации. Познавательные: выбирать наиболее эффективные способы решения задач. Коммуникативные: формулировать собственное мнение и позицию, слушать собеседника.	Самооценка на основе критериев успешности учебной деятельности.	Тест (5 мин.).
53. 18	09.12.20	Сложение и соответствующие случаи состава чисел. Присчитывание и отсчитывание по 3. Учебник с. 112-113. Р.т., с. 41	1	Комбинированный.	Что значит названия компонентов и результат действия? Цель: решать текстовые задачи арифметическим способом; упражнять в присчитывании и отсчитывании по 3.	Последовательность натуральных чисел от 2 до 10.	Научаться: представлять числа в пределах 10 в виде суммы двух слагаемых, одно из которых равно 1, 2 и 3; заучат таблицу сложения однозначных чисел.	Регулятивные: адекватно использовать речь для планирования и регуляции своей деятельности. Познавательные: самостоятельно создавать алгоритмы представления числа 10 в виде суммы двух слагаемых. Одно, из которых равно 1, 2, 3. Коммуникативные: определять общую цель и пути ее достижения; осуществлять взаимный	Мотивация учебной деятельности.	Математический диктант (5 мин.)

								контроль.		
19	54.	10.12.20	Решение задач. Учебник с. 114-115. Р.т., с. 42	1	Комбинированный. Как решить задачу арифметическим способом? Цель: решать задачи арифметическим способом; выделять условие и вопрос текстовой задачи.	Математические термины: «задача», «условие», «решение», «вопрос», «ответ».	Научаться: решать задачи арифметическим способом; вспоминать структуру текстовой задачи.	Регулятивные: формулировать и удерживать учебную задачу, применять установленные правила в планировании способа решения. Познавательные: устанавливать аналогии, причинно-следственные связи. Коммуникативные: задавать вопросы, слушать собеседника, адекватно оценивать собственное поведение, поведение окружающих, оказывать в сотрудничестве взаимопомощь.	Принятие образа «хорошего ученика».	Текущий.
20	55.	11.12.20	Решение задач. Закрепление изученного материала по теме «Прибавить и вычесть число 3». Учебник с. 116-117. Р.т., с. 43	1	Комбинированный. Как прибавить и вычесть число 3? Цель: выявить учеников, не усвоивших таблицу сложения и вычитания числа 3.	Арифметические действия с числами. Таблица сложения однозначных чисел.	Научаться: решать текстовые задачи арифметическим способом; выполнять вычисления вида: $\square + 3 - 3$.	Регулятивные: определять последовательность промежуточных целей и соответствующих им действий с учетом конечного результата. Познавательные: выбирать наиболее эффективные способы решения задач; анализировать информацию. Коммуникативные: адекватно оценивать собственное поведение, поведение окружающих.	Внутренняя позиция школьника на основе положительного отношения к школе.	Проверочная работа 10 мин.
21	56.	15.12.20	<u>Странички для любознательных.</u> Учебник с. 118-119 Р.т., с.	1	Комбинированный Цель: решать и записывать примеры, используя математические знаки; называть состав числа.	Математические понятия.	Научаться: решать текстовые задачи арифметическим способом.	Регулятивные: составлять план и последовательность действий для решения математических задач. Познавательные: создавать и моделировать и схемы для решения пройденных примеров. Коммуникативные:	Внутренняя позиция школьника на основе положительного отношения к школе.	Самостоятельная работа.(10 мин.)

								договариваться о распределении функций и ролей в совместной деятельности.		
57.	16.12.20	<u>Что узнали.</u> <u>Чему научились.</u> Закрепление изученного материала. Учебник с. 120-121. Р.т., с. 44-45	1	Комбинированный.	Что мы знаем? Чему научились? Цель: вспомнить таблицу сложения однозначных чисел.	Последовательность натуральных чисел от 2 до 10. Название компонентов и результата действия сложения.	Научатся: решать задачи арифметическим способом; вспоминать структуру текстовой задачи.	Регулятивные: предвидеть возможности получения конкретного результата при решении задачи. Познавательные: анализировать информацию, передавать ее (устным, письменным, цифровым способами). Коммуникативные: задавать вопросы, необходимые для организации собственной деятельности и сотрудничества с партнером.	Самостоятельность и личная ответственность за свои поступки.	Самостоятельная работа.(мин.)
58-59.	17.12.20 18.12.20	Закрепление изученного материала. Проверка знаний.№ 5 по теме: « Числа от 1 до 10. Сложение и вычитание » Учебник с. 122-123. Р.т., с. 46-47	1	Комбинированный.	Как прибавить и вычесть число 3? Цель: закрепить и обобщить полученные знания.	Теоретический материал по теме.	Научатся: слушать, запоминать, записывать структуру текстовой задачи; выполнять ее решение арифметическим способом.	Регулятивные: определять последовательность промежуточных целей и соответствующих им действий с учетом конечного результата. Познавательные: рефлексировать способы и условия действий; контролировать и оценивать процесс и результат деятельности. Коммуникативные: задавать вопросы, необходимые для организации собственной деятельности.	Самостоятельность и личная ответственность за свои поступки.	Проверочная работа.№ 5(35 мин.)
60.	22.12.20	Работа над ошибками. Обобщение.	1	Комбинированный.	Как правильно работать над ошибками по этой теме? Цель: выполнять работу	Весь теоретический материал по данной теме.	Научатся: применять усвоенный материал.	Регулятивные: вносить необходимые в коррективы в действие после его завершения на основе его	Самооценка на основе критериев успешности	Индивидуальная.

25		Учебник с. 124-125. Р.т., с. 48			над ошибками; проверить знания приема прибавления и вычитания числа 3, умения решать задачи.			оценки и учета сделанных ошибок; адекватно воспринимать предложения учителей, товарищей, родителей и других людей по исправлению допущенных ошибок. Познавательные: ориентироваться в разнообразии способов решения задач; обрабатывать информацию. Коммуникативные: осуществлять взаимный контроль; оказывать в сотрудничестве взаимопомощь.	учебной деятельности.	
61. 26	23.12.20	Проверим себя и свои достижения . <i>Итоговый тест за 1 полугодие № 1</i> по теме: «Числа от 1 до 10. Сложение и вычитание» Учебник с. 126-127. Р.т., с.	1	Комбинированный.	Цель: закрепить и обобщить полученные знания.	Весь теоретический материал по данной теме.	Научатся: применять усвоенный материал.	Регулятивные: вносить необходимые в коррективы в действие после его завершения на основе его оценки и учета сделанных ошибок; адекватно воспринимать предложения учителей, товарищей, родителей и других людей по исправлению допущенных ошибок. Познавательные: ориентироваться в разнообразии способов решения задач; обрабатывать информацию. Коммуникативные: осуществлять взаимный контроль; оказывать в сотрудничестве взаимопомощь.	Самооценка на основе критериев успешности учебной деятельности.	Тест №1 (35 мин.).
62.	24.12.20	Закрепление изученного	1	Комбинированный.	Как прибавить и вычесть числа 1, 2, 3? Цель: уточнить, закрепить	Арифметические действия с цифрами.	Научатся: применять арифметические действия с числами,	Регулятивные: предвидеть возможности получения конкретного результата при	Самооценка на основе критериев	Математический диктант. (5

27		материала. Прибавить и вычесть 1, 2, 3. Учебник с. 4-5 (ч. 2) Р.т., с. 3 (ч. 2)			и обобщить полученные знания.		решать задачи арифметическим способом.	решении задачи. Познавательные: пользоваться общими приемами решения задач. Коммуникативные: координировать и принимать различные позиции во взаимодействии, строить монологическое высказывание.	успешности учебной деятельности.	мин.)
63. 28	25.12.20	Задачи на увеличение числа на несколько единиц (с двумя множествам и предметов). Учебник с. 6 Р.т., с. 4	1	Комбинированный.	Что значит несколько множеств предметов? Цель: решать задачи на увеличение числа на несколько единиц.	«Увеличить на...», «Уменьшить на...».	Научатся: припоминать состав числа от 2 до 10; приводить примеры; читать, используя математические термины; записывать в тетрадь.	Регулятивные: преобразовывать практическую задачу в познавательную; составлять план и последовательность действий. Познавательные: создавать и преобразовывать модели и схемы для решения задач; моделировать. Коммуникативные: определять цели, функции участников, способы взаимодействия; договариваться о распределении функций и ролей в совместной деятельности.	Мотивация учебной деятельности.	Текущий.
64. 29	12.01.21	Задачи на увеличение числа на несколько единиц. Учебник с. 7 Р.т., с. 5	1	Комбинированный (урок состязание).	Как правильно прибавить и вычесть число по частям? Цель: решать задачи на увеличение числа на несколько единиц.	Математическая терминология: «прибавить», «вычесть», «увеличить», «плюс», «минус», «слагаемое», «сумма».	Научатся: слушать, запоминать, решать задачи арифметическим способом; читать, используя математические термины; проговаривать компоненты сложения.	Регулятивные: выбирать действия в соответствии с поставленной задачей и условиями ее реализации. Познавательные: устанавливать причинно-следственные связи; строить рассуждения. Коммуникативные: ставить вопросы, обращаться за помощью к учителю или партнеру.	Мотивация учебной деятельности.	Текущий.
65.	13.01.21	Сложение и вычитание	1	Комбинированный.	Как прибавить и вычесть 4?	Математическая	Научатся: выполнять решение	Регулятивные: составлять план и последовательность	Мотивация учебной	Текущий.

30		вида: □ +4 - 4. Учебник с. 8 Р.т., с. 6			Цель: прибавлять и вычитать число 4; пользоваться математическими терминами.	терминология: «прибавить», «вычесть», «увеличить», «плюс», «минус», «слагаемое», «сумма».	задач арифметическим способом; решать примеры; считать, прибавляя и вычитая число 4 по частям.	действий. Познавательные: самостоятельно создавать алгоритмы деятельности; устанавливать аналогии. Коммуникативные: проявлять активность во взаимодействии для решения коммуникативных и познавательных задач.	деятельности.	
----	--	---	--	--	---	---	--	--	---------------	--

ЧИСЛА ОТ 1 ДО 10 (37ч.)
СЛОЖЕНИЕ И ВЫЧИТАНИЕ (продолжение)

66.	14.01.21	Закрепление изученного материала. Учебник с. 9 Р.т., с. 5-6	1	Комбинированный.	Как представить ситуацию, описанную в задаче? Цель: решать текстовые задачи арифметическим способом.	Отношения «больше на...», «меньше на...».	Научатся: припоминать структуру текстовой задачи; выполнять ее решение арифметическим способом.	Регулятивные: выбирать действия в соответствии с поставленной задачей и условиями ее реализации. Познавательные: использовать общие приемы решения задач. Коммуникативные: ставить вопросы, обращаться за помощью к учителю или партнеру.	Принятие образа «хорошего ученика».	Тест (7 мин).
67.	15.01.21	Задачи на разностное сравнение чисел. На сколько больше? На сколько меньше? Учебник с. 10 Р.т., с. 6	1	Комбинированный.	Что значит разностное сравнение? Цель: решать задачи на разностное сравнение.	Сравнение чисел с опорой на порядок следования чисел при счете.	Научатся: решать текстовые задачи арифметическим способом.	Регулятивные: выделять и формулировать то, что уже усвоено и что еще нужно усвоить, определять качество и уровень усвоения. Познавательные: устанавливать аналогии; строить рассуждения. Коммуникативные: аргументировать свою позицию и координировать ее с позициями партнеров в сотрудничестве при выработке общего решения в совместной деятельности.	Внутренняя позиция школьника на основе положительного отношения к школе.	Текущий.
68.	19.01.21	Решение	1	Комбинированный	Что значит сравнивать	Сравнение	Научатся: слушать,	Регулятивные:	Самооценка	Проверочна

		задач. Учебник с. 11 Р.т., с. 7		ный.	число с опорой на порядок следования чисел при счете? Цель: решать задачи на разностное сравнение.	числа.	запоминать, записывать, припоминать структуру текстовой задачи, выполнять ее решение арифметическим способом, сравнивать пары чисел.	формулировать и удерживать учебную задачу, применять установленные правила в планировании способа решения. Познавательные: контролировать и оценивать процесс и результат деятельности. Коммуникативные: задавать вопросы. Слушать собеседника, адекватно оценивать собственное поведение, поведение окружающих, оказывать в сотрудничестве взаимопомощь.	на основе критериев успешности учебной деятельности.	я работа (10 мин).
69.	20.01.21	Таблицы сложения и вычитания с числом 4. Учебник с. 12 Р.т., с. 7	1	Комбинированный.	Как составлять таблицу сложения и вычитания четырех? Цель: составить таблицу сложения и вычитания числа 4.	Таблица сложения однозначных чисел.	Научатся: составлять таблицу сложения с числом четыре; прибавлять (вычитать) числа по частям, по линейке.	Регулятивные: считать способ действия и его результат с заданным эталоном с целью обнаружения отклонений и отличий от эталона. Познавательные: контролировать и оценивать процесс и результат деятельности, оценивать информацию (критическая оценка, оценка достоверности). Коммуникативные: задавать вопросы, необходимые для организации собственной деятельности и сотрудничества с партнером.	Самооценка на основе критериев успешности учебной деятельности.	Текущий.
70.	21.01.21	Решение задач. Закрепление пройденного	1	Комбинированный.	Как по частям прибавить и вычесть четыре? Цель: выполнять арифметические действия с числами.	Таблица сложения однозначных чисел.	Научатся: вычитать на основе знания соответствующего случая сложения; выполнять	Регулятивные: определять последовательность промежуточных целей и соответствующих им действий с учетом	Внутренняя позиция школьника на основе положительн	Самостоятельная работа.

		о материала. Учебник с. 13 Р.т., с. 7					арифметические действия с числами.	конечного результата. Познавательные: создавать и преобразовывать модели и схемы для решения задач; контролировать и оценивать процесс и результат деятельности. Коммуникативные: аргументировать свою позицию и координировать ее с позициями партнеров в сотрудничестве при выработке общего решения в совместной деятельности.	ого отношения к школе.	
71.	22.01.21	Перестановка слагаемых. Учебник с. 14 Р.т., с. 8	1	Комбинированный.	Что значит поменять слагаемые местами? Цель: вывести правило перестановки слагаемых.	Переместительное свойство сложения.	Научатся: проговаривать, запоминать правила о переместительном свойстве сложения; читать и решать задачи арифметическим способом.	Регулятивные: определять последовательность промежуточных целей и соответствующих им действий с учетом конечного результата. Познавательные: ориентироваться в разнообразии способов решения задач. Коммуникативные: строить понятные для партнера высказывания; строить монологическое высказывание.	Принятие образа «хорошего ученика».	Текущий.
72.	26.01.21	Перестановка слагаемых и ее применение для случаев прибавления 5, 6, 7, 8, 9. Учебник с. 15 Р.т., с. 8	1	Комбинированный.	Что изменится при перестановке слагаемых? Цель: применять приемы перестановки слагаемых при сложении вида: $\square + 5$, $\square + 6$, $\square + 7$, $\square + 8$, $\square + 9$.	Переместительное свойство сложения. Группировка слагаемых.	Научатся: пользоваться переместительным свойством сложения; приводить примеры; повторят состав чисел.	Регулятивные: формулировать и удерживать учебную задачу, применять установленные правила в планировании способа решения. Познавательные: самостоятельно создавать алгоритмы деятельности; устанавливать аналогии. Коммуникативные: определять цели, функции участников, способы	Самооценка на основе критериев успешности учебной деятельности.	Индивидуальный.

								взаимодействия; договариваться о распределении функций и ролей в совместной деятельности.		
73.	27.01.21	Составлены таблицы сложения + 5, 6, 7, 8, 9. Учебник с. 16 Р.т., с. 9	1	Комбинирован ный.	Как составить таблицу сложения чисел 5, 6, 7, 8, 9? Цель: составить таблицу сложения для случаев: □ +5, □ +6, □ +7, □ +8, □ +9.	Сложение и вычитание чисел, использование соответствую щих терминов. Приемы вычислений: прибавление числа по частям.	Научатся: составлять таблицу сложения вида: □ +5, 6, 7, 8, 9; научат работу по ее запоминанию, продолжат работу над арифметическим способом решения задач.	Регулятивные: преобразовывать практическую задачу в познавательную; ставить новые учебные задачи в сотрудничестве с учителем. Познавательные: устанавливать аналогии, причинно-следственной связи; собирать информацию. Коммуникативные: строить последовательность для партнера высказывания; слушать собеседника; осуществлять взаимный контроль.	Мотивация учебной деятельности.	Текущий.
74.	28.01.21	Закреплен о пройденно материала. Состав чисел в пределах 10. Учебник с. 17 Р.т., с. 10	1	Комбинирован ный.	Как пользоваться знанием состава чисел? Цель: повторить состав чисел, примеры сложения и вычитания; решать задачи.	Последователь ность натуральных чисел от 1 до 10.	Научатся: применять навык прибавления и вычитания 1, 2, 3 к любому числу в пределах 10, вести счет чисел на уменьшение, увеличение, выполнять арифметические действия с числами.	Регулятивные: выбирать действия в соответствии с поставленной задачей и условиями ее реализации. Познавательные: интерпретировать информацию; рефлектировать способы и условия действий. Коммуникативные: осуществлять взаимный контроль, адекватно оценивать собственное поведение и поведение окружающих.	Мотивация учебной деятельности.	Самостояте льная работа.
75-76.	29.01.21 02.02.21	Состав чисел в пределах 10. Решение	2	Комбинирован ный.	Как определить вид задачи? Цель: повторить состав чисел; решать текстовые задачи арифметическим	Последователь ность натуральных чисел от 1 до 10. Виды	Научатся: применять навык прибавления и вычитания 1, 2, 3 к любому числу в пределах 10, вести	Регулятивные: предвосхищать результат, осуществлять итоговый и пошаговый контроль по результату.	Мотивация учебной деятельности.	Текущий.

		задач. Учебник с. 18-19 Р.т., с. 11			способом.	задач.	счет чисел на уменьшение, увеличение, выполнять арифметические действия с числами; повторять состав чисел до 10.	Познавательные: ориентироваться в разнообразии способов решения задач; выбирать наиболее эффективные способы решения задач. Коммуникативные: аргументировать свою позицию и координировать ее с позициями партнеров в сотрудничестве при выработке общего решения в совместной деятельности.		
77.	03.02.21	Что узнали. Чему научились ? Учебник с. 20-21. Р.т., с.11.	1	Комбинирован ный.	Что мы знаем? Чему научились? Цель: повторить состав чисел; решать текстовые задачи арифметическим способом.	Таблица сложения однозначных чисел.	Научатся: применять навык прибавления и вычитания 1, 2, 3 к любому числу в пределах 10, вести счет чисел на уменьшение, увеличение, выполнять арифметические действия с числами; повторять состав чисел до 10.	Регулятивные: выбирать действия в соответствии с поставленной задачей и условиями ее реализации. Познавательные: интерпретировать информацию; рефлектировать способы и условия действий. Коммуникативные: осуществлять взаимный контроль, адекватно оценивать собственное поведение и поведение окружающих.	Самооценка на основе критериев успешности учебной деятельности.	Текущий.
78.	04.02.21	Повторение изученного материала. Контроль ная работа № 1 по теме: «Числа от 1 до 10. Сложение и вычитание »	1	Комбинирован ный.	Цель: выявлять знания учащихся по пройденной теме.	Таблица сложения однозначных чисел.	Повторят: состав чисел до 10, ведение счета чисел на уменьшение, увеличение; выполнять арифметические действия с числами; решать задачи.	Регулятивные: применять установленные правила в планировании способа решения; предвидеть возможности получения конкретного результата при решении задач. Познавательные: выбирать наиболее эффективные способы решения задач; использовать знаковосимволические средства. Коммуникативные:	Самостоятель ность и личная ответственно сть за свои покупки.	Контроль ная работа № 1.

		Учебник с. 22-23. Р.т., с. 12						адекватно оценивать собственное поведение и поведение окружающих.		
79.	05.02.21	Связь между суммой и слагаемыми Учебник с. 26. Р.т., с. 11	1	Комбинированный.	Что такое связь между суммой и слагаемыми? Цель: познакомить с взаимосвязью между сложением и вычитанием.	Название компонентов и результата действия сложения.	Научатся: называть компоненты и результат действия сложения; вычитать на основе знания соответствующих случаев сложения; доказывать связь между суммой и слагаемым.	Регулятивные: выбирать действия в соответствии с поставленной задачей и условиями ее реализации. Познавательные: устанавливать аналогии; выбирать наиболее эффективные способы решения задач. Коммуникативные: задавать вопросы, необходимые для организации собственной деятельности и сотрудничества с партнером.	Мотивация учебной деятельности.	Текущий.
80.	09.02.21	Связь между суммой и слагаемыми Учебник с. 27. Р.т., с. 13	1	Комбинированный.	Что такое связь между суммой и слагаемыми? Цель: называть компоненты и результат действия сложения; вычитать на основе знаний случаев сложения.	Таблица сложения и вычитания однозначных чисел.	Научатся: называть компоненты и результат действия сложения; вычитать на основе знания соответствующих случаев сложения; доказывать связь между суммой и слагаемым.	Регулятивные: выбирать действия в соответствии с поставленной задачей и условиями ее реализации. Познавательные: использовать общие приемы решения задач. Коммуникативные: ставить вопросы, обращаться за помощью.	Внутренняя позиция школьника на основе положительного отношения к школе.	Индивидуальный.
81.	10.02.21	Решение задач. Учебник с. 28 Р.т., с. 15	1	Комбинированный.	Как решать задачи на взаимосвязь суммы и слагаемых? Цель: решать текстовые задачи на нахождение неизвестного слагаемого.	Задачи на нахождение неизвестного слагаемого.	Научатся: решать текстовые задачи на нахождение неизвестного слагаемого арифметическим способом.	Регулятивные: использовать речь для регуляции своего действия, предвидеть возможности получения конкретного результата при решении задач. Познавательные: самостоятельно выделять и формулировать познавательную цель, выбирать наиболее эффективные способы	Мотивация учебной деятельности.	Текущий.

								решения задач. Коммуникативные: формулировать свои затруднения, строить монологическое высказывание.		
82.	11.02.21	Уменьшаемое, вычитаемое, разность. Учебник с. 29 Р.т., с. 16	1	Комбинированный.	Что такое уменьшаемое, вычитаемое, разность? Цель: называть числа при вычитании; использовать термины при чтении записей.	Математические термины вида: «уменьшаемое», «вычитаемое», «разность».	Научатся: проговаривать математические термины; записывать примеры.	Регулятивные: осуществлять итоговый и пошаговый контроль по результату. Познавательные: контролировать и оценивать процесс и результат деятельности. Коммуникативные: ставить вопросы, обращаться за помощью.	Мотивация учебной деятельности.	Текущий.
83.	12.02.21	Вычитание из чисел вида: 6- □, 7- □. Учебник с. 30 Р.т., с. 17	1	Комбинированный.	Как из чисел 6 и 7 вычесть однозначное число? Из каких чисел состоят 6 и 7? Цель: использовать математическую терминологию при составлении и чтении математических равенств.	Вычитание числа по частям.	Научатся: припоминать состав числа 6, 7; приводить свои примеры и решать их.	Регулятивные: сличать способ действия и его результат с заданным эталоном с целью обнаружения отклонений и отличий от эталона. Познавательные: ориентироваться в разнообразии способов решения задач; обрабатывать информацию. Коммуникативные: оказывать в сотрудничестве взаимопомощь, проявлять активность во взаимодействии для решения коммуникативных и познавательных задач.	Принятие образа «хорошего ученика».	Текущий.
84.	16.02.21	Вычитание из чисел вида: 6- □, 7- □. Связь сложения и вычитания.	1	Комбинированный.	Какая связь при сложении и вычитании у чисел 6 и 7? Цель: использовать математическую терминологию при составлении и чтении математических равенств.	Математические термины.	Научатся: проговаривать названия компонентов при сложении и вычитании; записывать под	Регулятивные: составлять план и последовательность действий, различать способ и результат действия. Познавательные: контролировать и оценивать процесс и результат	Мотивация учебной деятельности.	Текущий.

		Решение задач. Учебник с. 31 Р.т., с. 18					диктовку примеры.	деятельности. Коммуникативные: задавать вопросы, оказывать в сотрудничестве взаимопомощь.		
85.	17.02.21	Вычитание из чисел вида: 8- □,9-□. Учебник с. 32 Р.т., с. 18	1	Комбинированный.	Как из чисел 8 и 9 вычесть однозначное число? Из каких чисел состоят 8 и 9? Цель: вычитать из чисел 8 и 9 однозначное число; состав чисел 8 и 9.	Вычитание числа по частям. Переместительное свойство сложения.	Научатся: составлять примеры на 8 и 9; пользоваться переместительным свойством сложения; называть компоненты при вычитании.	Регулятивные: выбирать действия в соответствии с поставленной задачей и условиями ее реализации. Познавательные: использовать общие приемы решения задач. Коммуникативные: ставить вопросы, обращаться за помощью.	Мотивация учебной деятельности.	Текущий.
86.	18.02.21	Вычитание из чисел вида: 8- □,9-□. Решение задач. Учебник с. 33 Р.т., с. 19	1	Комбинированный.	Какая связь при сложении и вычитании у чисел 8 и 9? Цель: выполнять вычитание вида: 8 - □,9 - □, применяя знания о связи суммы и слагаемых.	Применение навыков прибавления и вычитания 1, 2, 3 к любому числу в пределах 10.	Научатся: проговаривать математические термины; записывать, приводить примеры; анализировать; рассуждать при решении задач.	Регулятивные: формулировать и удерживать учебную задачу, предвосхищать результат. Познавательные: контролировать и оценивать процесс и результат деятельности. Коммуникативные: формулировать свои затруднения; предлагать помощь и сотрудничество.	Принятие образа «хорошего ученика».	Текущий.
87.	19.02.21	Вычитание из чисел вида: 10- □. Учебник с. 34 Р.т., с. 20	1	Комбинированный.	Как из числа 10 вычесть однозначное число? Из каких чисел состоит число 10? Цель: выполнять вычитание вида: 10- □, применяя знания состава числа 10.	Вычитание числа по частям. Переместительное свойство сложения.	Научатся: представлять числа в пределах 10 в виде суммы двух слагаемых, одно из которых равно 1, 2, и 3.	Регулятивные: ставить новые учебные задачи в сотрудничестве с учителем. Познавательные: устанавливать причинно-следственные связи; строить рассуждение. Коммуникативные: координировать и принимать различные позиции во взаимодействии.	Мотивация учебной деятельности.	Текущий.
88.	02.03.21	Закрепление изученного	1	Комбинированный.	Как пользоваться знанием состава числа? Цель: выполнять	Вычитание на основе знания соответствующую	Повторят: состав чисел до 10; выполняют	Регулятивные: составлять план и последовательность действий, использовать	Мотивация учебной деятельности.	Математический диктант (5

		материала. Учебник с. 35 Р.т., с. 20			вычисления с использованием таблицы сложения чисел в пределах 10.	щих случаев сложения.	арифметические действия с числами; решат задачи.	установленные правила в контроле способа решения. Познавательные: устанавливать аналогии, самостоятельно создавать алгоритмы деятельности. Коммуникативные: строить монологическое высказывание, оказывать в сотрудничестве взаимопомощь.		мин).
89.	03.03.21	Килограмм. Учебник с. 36-37 Р.т., с. 21	1	Комбинированный (путешествие).	Что такое килограмм? Цель: взвешивать предметы с точностью до килограмма; сравнивать предметы по массе.	Зависимость между величинами. Понятие «килограмм» - единица измерения массы.	Запомнят единицу массы в кг. Научатся решать и записывать задачи, рассуждать.	Регулятивные: преобразовывать практическую задачу в познавательную; осуществлять итоговый и пошаговый контроль по результату. Познавательные: анализировать информацию, ориентироваться в разнообразии способов решения задач. Коммуникативные: формулировать собственное мнение и позицию; определять общую цель и пути ее достижения.	Внутренняя позиция школьника на основе положительного отношения к школе.	Текущий.
90.	04.03.21	Литр. Учебник с. 38 Р.т., с. 21	1	Комбинированный.	Что такое литр? Цель: сравнивать сосуды по вместимости; упорядочивать сосуды по вместимости, располагая их в заданной последовательности.	Единицы измерения вместимостей.	Запомнят единицу вместимости: литр. Научатся решать и записывать задачи, рассуждать.	Регулятивные: составлять план и последовательность действий, предвосхищать результат. Познавательные: устанавливать аналогии, использовать знаково-символические средства. Коммуникативные: задавать вопросы, необходимые для организации собственной деятельности и	Мотивация учебной деятельности.	Текущий.

								сотрудничества с партнером.		
91.	05.03.21	<p><i>Что узнали? Чему научились?</i></p> <p>Контроль и учет знаний. Тест № 2 "</p> <p>Вычитание из чисел вида: 10- □".</p> <p>Учебник с. 39-41. Р.т., с. 22</p>	1	Комбинированный.	<p>Проверить знания по пройденной теме.</p> <p>Цель: контролировать и оценивать работу и ее результат.</p>	Использовать соответствующих терминов, отношения «больше на...», «меньше на...»	<p>Научатся: состав чисел до 10. Выполнять арифметические действия с числами. Решат и запишут задачи.</p>	<p>Регулятивные: определять последовательность промежуточных целей и соответствующих им действий с учетом конечного результата; осуществлять итоговый и пошаговый контроль по результату.</p> <p>Познавательные: контролировать и оценивать процесс и результат деятельности; оценить информацию.</p> <p>Коммуникативные: осуществлять взаимный контроль, адекватно оценивать собственное поведение и поведение окружающих.</p>	Самостоятельность и личная ответственность за свои поступки.	Тест № 2 (35 мин.)
92.	09.03.21	<p>Работа над ошибками. Обобщение.</p> <p>Учебник с. 44 Р.т., с.</p>	1	Комбинированный.	<p>Как правильно работать над ошибками по этой теме?</p> <p>Цель: выполнять работу над ошибками; состав чисел 10; выполнять арифметические действия с числами, умения решать задачи.</p>	Весь теоретический материал по данной теме.	Научатся: применять усвоенный материал.	<p>Регулятивные: вносить необходимые в коррективы в действие после его завершения на основе его оценки и учета сделанных ошибок; адекватно воспринимать предложения учителей, товарищей, родителей и других людей по исправлению допущенных ошибок.</p> <p>Познавательные: ориентироваться в разнообразии способов решения задач; обрабатывать информацию.</p> <p>Коммуникативные: осуществлять взаимный контроль; оказывать в сотрудничестве</p>	Самооценка на основе критериев успешности учебной деятельности.	Индивидуальная.

ЧИСЛА ОТ 1 ДО 20. НУМЕРАЦИЯ (12ч.)

93.	10.03.21	Названия и последовательность чисел от 10 до 20. Учебник с. 46-47 Р.т., с. 23	1	Комбинированный.	Как называются и образуются числа второго десятка? Цель: сравнивать числа, опираясь на порядок следования при счете; называть последовательность чисел от 10 до 20.	Названия, последовательность натуральных чисел.	Научатся: сравнивать числа, опираясь на порядок следования при счете; проговаривать последовательность чисел от 10 до 20.	Регулятивные: предвидеть возможности получения конкретного результата при решении задачи. Познавательные: обработка информации, установление аналогий. Коммуникативные: задавать вопросы, необходимые для организации собственной деятельности и сотрудничества с партнером.	Принятие образа «хорошего ученика».	Математический диктант (5 мин.).
94.	11.03.21	Проверка навыков счёта в пределах 10 (устный счёт) Образование чисел второго десятка из десятка и нескольких единиц. Учебник с. 48-49 Р.т., с. 23-24	1	Комбинированный.	Как называются и образуются числа второго десятка? Цель: читать и записывать числа второго десятка, объясняя, что обозначает каждая цифра в записи.	Названия, последовательность натуральных чисел.	Научатся: сравнивать числа, опираясь на порядок следования при счете, выполнять арифметические действия с числами; решать задачи; записывать; проговаривать последовательность чисел от 10 до 20.	Регулятивные: составлять план и последовательность действий. Познавательные: использовать знаково-символические средства, классифицировать по заданным критериям. Коммуникативные: формулировать свои затруднения, осуществлять взаимный контроль.	Мотивация учебной деятельности.	Текущий контроль.
95.	12.03.21	Чтение и запись чисел второго десятка от 11 до 20.	1	Комбинированный.	Как называть и записывать цифрами натуральные числа от 10 до 20 десятка? Цель: воспроизводить последовательность чисел от 10 до 20; образовывать	Названия, последовательность натуральных чисел от 10 до 20.	Научатся: воспроизводить последовательность чисел от 10 до 20 в порядке возрастания и убывания; называть	Регулятивные: сличать способ действия и его результат с заданным эталоном с целью обнаружения отклонений и отличий от эталона.	Самооценка на основе критериев успешности учебной деятельности.	Текущий.

		Учебник с. 50 Р.т., с. 24			двузначные числа.		предыдущее и последующее числа.	Познавательные: использовать общие приемы решения задач. Коммуникативные: ставить вопросы, обращаться за помощью.		
96.	16.03.21	Дециметр. Учебник с. 51 Р.т., с. 25	1	Комбинированный.	Что такое дециметр? Цель: познакомить с единицей длины дециметром, соотносить дециметр и сантиметр; переводить одни единицы длины в другие.	Понятие дециметра как новой единицы измерения.	Научатся: устанавливать соотношения между единицами длины (см, дм); применять знания нумерации при решении примеров $15 + 1$, $16 - 1$, $10 + 5$, $12 - 10$, $12 - 2$.	Регулятивные: вносить необходимые дополнения и изменения в план и способ действия в случае расхождения эталона, реального действия и его результата. Познавательные: рассуждать, моделировать способ действия. Коммуникативные: ставить вопросы, обращаться за помощью.	Самооценка на основе критериев успешности учебной деятельности.	Текущий.
97.	17.03.21	Случаи сложения и вычитания, основанные на знаниях нумерации: $10 + 7$, $17 - 7$, $17 - 10$. Учебник с. 52 Р.т., с. 26	1	Комбинированный.	Как применить свои знания нумерации чисел? Цель: выполнять вычисления, основываясь на знаниях по нумерации.	Порядок следования чисел при счете, сравнение числа.	Научатся: использовать математические термины; повторят состав чисел второго десятка.	Регулятивные: составлять план и последовательность действий. Познавательные: выбирать наиболее эффективные способы решения задач. Коммуникативные: договариваться о распределении функций и ролей в совместной деятельности.	Внутренняя позиция школьника на основе положительного отношения к школе.	Текущий.
98.	18.03.21	Подготовка к изучению таблицы сложения в пределах 20. Учебник с. 53 Р.т., с. 27	1	Комбинированный.	Что значит разряды двух чисел? Цель: решать задачи; выполнять вычисления.	Сложение и вычитание без перехода через десяток; разряды двузначных чисел.	Научатся: воспроизводить последовательность чисел от 1 до 20 в порядке убывания и возрастания, применять термины «однозначное число», «двузначное число».	Регулятивные: определять последовательность промежуточных цепей и соответствующих им действия с учетом конечного результата. Познавательные: использовать общие приемы решения задач. Коммуникативные: аргументировать свою	Самооценка на основе критериев успешности учебной деятельности.	Индивидуальный. Работа в парах.

								позицию и координировать ее с позициями партнеров в сотрудничестве при выработке общего решения в совместной деятельности.		
99.	19.03.21	<u>Задачи творческой и поискового характера.</u> Учебник с. 54 Р.т., с. 28	1	Комбинированный.	Как применить свои знания нумерации чисел? Цель: выполнять вычисления, основываясь на знаниях по нумерации.	Порядок следования чисел при счете, сравнения числа.	Научатся: использовать математические термины; повторят состав чисел второго десятка.	Регулятивные: составлять план и последовательность действий. Познавательные: выбирать наиболее эффективные способы решения задач. Коммуникативные: договариваться о распределении функций и ролей в совместной деятельности.	Внутренняя позиция школьника на основе положительного отношения к школе.	Текущий.
100.	30.03.21	<u>Закрепленные пройденного материала.</u> Что узнали? Чему научились? Учебник с. 56-58 Р.т., с. 29	1	Комбинированный.	Что узнали? Чему научились? Цель: повторить состав чисел до 20 без перехода через десяток.	Сложение и вычитание без перехода через десяток.	Научатся: воспроизводить последовательность чисел от 1 до 20 в порядке убывания и возрастания, применять термины «однозначное число» и «двузначное число».	Регулятивные: предвидеть уровень усвоения знаний, его временных характеристик. Познавательные: контролировать и оценивать процесс и результат деятельности, классифицировать по заданным критериям. Коммуникативные: формулировать свои затруднения; предлагать помощь и сотрудничество.	Принятие образа «хорошего ученика».	Индивидуальный.
101.	31.03.21	<u>Контрольная работа №2 по теме:</u> «Числа от 1 до 20. Нумерация». Учебник с. 56-58	1	Комбинированный.	Проверить знания по пройденной теме. Цель: применять знания и способы действий в измененных условиях.	Сложение и вычитание без перехода через десяток. Нумерация чисел второго десятка.	Покажут: знания в решении простых задач, в решении примеров без перехода через десяток.	Регулятивные: составлять план и последовательность действий. Познавательные: выбирать наиболее эффективные способы при решении задач. Коммуникативные: адекватно оценивать собственное поведение и поведение окружающих.	Самостоятельность и личная ответственность за свои поступки.	Контрольная работа № 2.

102.	01.04.21	Работа над ошибками. Обобщение. Учебник с. 59 Р.т., с. 30	1	Комбинированный.	Как правильно работать над ошибками по этой теме? Цель: анализировать допущенные ошибки; выполнять работу над ошибками.	Сложение и вычитание. Текстовая задача.	Научатся: работать над ошибками; анализировать их.	Регулятивные: вносить необходимые в коррективы в действие после его завершения на основе его оценки и учета сделанных ошибок. Познавательные: оценивать информацию (критическая оценка, оценка достоверности). Коммуникативные: определять общую цель и ее достижение.	Мотивация учебной деятельности.	Индивидуальная.
------	----------	--	---	------------------	---	--	---	---	---------------------------------	-----------------

ЧИСЛА ОТ 1 до 20 (30 часов)
СЛОЖЕНИЕ И ВЫЧИТАНИЕ (продолжение)

103.	2.04.21	Подготовка к решению задач в два действия. Учебник с. 60 Р.т., с. 31	1	Комбинированный.	Из каких частей состоит задача? Цель: проанализировать структуру и составные части задачи.	Условие, вопрос, решение и ответ.	Научатся: анализировать задачу; сравнивать краткое условие со схематическим рисунком.	Регулятивные: формулировать и удерживать учебную задачу. Познавательные: ориентироваться в разнообразии способов решения задач. Коммуникативные: ставить вопросы, обращаться за помощью.	Мотивация учебной деятельности.	Текущий.
104.	06.04.21	Решение задач. Учебник с. 61 Р.т., с. 31	1	Комбинированный.	Как решить текстовую задачу арифметическим способом с опорой на краткую запись? Цель: решать текстовую задачу.	Способы решения задач в два действия.	Научатся: выделять структурные части текстовой задачи; выполнять ее решение арифметическим способом; составлять краткую запись.	Регулятивные: различать способ и результат действия. Познавательные: выбирать наиболее эффективные способы решения задач. Коммуникативные: ставить вопросы, обращаться за помощью.	Внутренняя позиция школьника на основе положительного отношения к школе.	Текущий.
105.	07.04.21	Ознакомление с задачей в два действия.	1	Комбинированный.	Как решить задачу в два действия? Цель: решать задачи в два действия; записывать условия.	Способы решения задач в два действия.	Научатся: выделять структурные части текстовой задачи; выполнять ее решение	Регулятивные: вносить необходимые дополнения и изменения в план и способ действия в случае расхождения эталона,	Мотивация учебной деятельности.	Индивидуальный.

		Учебник с. 62 Р.т., с. 32					арифметическим способом; составлять краткую запись.	реального действия и его результата. Познавательные: выбирать наиболее эффективные способы решения задач. Коммуникативные: ставить вопросы, обращаться за помощью.		
106.	08.04.21	Решение задач в два действия. Учебник с. 63 Р.т., с. 33	1	Комбинированный.	Как правильно составить схему к задаче в два действия и записать краткое условие? Цель: решать задачи в два действия арифметическим способом.	Структура задачи.	Научатся: выделять решение задачи арифметическим способом; составлять краткую запись; слушать, запоминать, записывать.	Регулятивные: выбирать действия в соответствии с поставленной задачей и условиями ее реализации. Познавательные: использовать общие приемы решения задач. Коммуникативные: координировать и принимать различные позиции во взаимодействии.	Мотивация учебной деятельности.	Самостоятельная работа.
107.	09.04.21	Общий прием сложения однозначных чисел с переходом через десяток. Учебник с. 64-65 Р.т., с. 34	1	Комбинированный. (урок-игра)	Как прибавить число с переходом через десяток? Цель: моделировать прием выполнения действия сложения с переходом через десяток, используя предметы.	Сложение с переходом через десяток.	Научатся: читать, решать и записывать примеры; припоминать состав чисел; приводить примеры.	Регулятивные: применять установленные правила в планировании способа решения. Познавательные: использовать общие приемы решения задач. Коммуникативные: ставить вопрос, обращаться за помощью.	Внутренняя позиция школьника на основе положительного отношения к школе.	Индивидуальный.
108.	13.04.21	Сложение вида: $\square + 2, \square + 3$. Учебник с. 66 Р.т., с. 34	1	Комбинированный.	Как прибавить с переходом через десяток числа 2 и 3? Цель: выполнять сложение и вычитание с переходом через десяток.	Математические термины при чтении чисел в пределах 20.	Научатся: использовать изученные приемы вычислений однозначных чисел, сумма которых больше, чем 10.	Регулятивные: выбирать действия в соответствии с поставленной задачей и условиями ее реализации. Познавательные: самостоятельно создавать алгоритмы деятельности при решении проблем. Коммуникативные: формулировать свои затруднения, оказывать в	Самооценка на основе критериев успешности учебной деятельности.	Текущий.

								сотрудничестве взаимопомощь.		
109.	14.04.21	Сложение вида: $\square + 4$. Учебник с. 67 Р.т., с. 35	1	Комбинированный.	Как прибавить с переходом через десяток число 4? Цель: выполнять сложение и вычитание с переходом через десяток; использовать знания состава числа.	Математические термины при чтении чисел в пределах 20.	Научатся: запоминать состав чисел с переходом через десяток; сравнивать, читать, используя математические термины.	Регулятивные: осуществлять итоговый и пошаговый контроль по результату. Познавательные: использовать общие приемы решения задач. Коммуникативные: формулировать собственное мнение и позицию, строить монологическое высказывание.	Принятие образа «хорошего ученика».	Текущий.
110.	15.04.21	Сложение вида: $\square + 5$. Учебник с. 68 Р.т., с. 35	1	Комбинированный.	Как прибавить с переходом через десяток число 5? Цель: выполнять сложение чисел с переходом через десяток; решать задачи в два действия.	Математические термины при чтении чисел в пределах 20.	Научатся: запоминать состав чисел с переходом через десяток; сравнивать, читать, используя математические термины.	Регулятивные: предвосхищать результат, осуществлять констатирующий и прогнозирующий контроль по результату и по способу действия. Познавательные: выбирать наиболее эффективные способы решения задач. Коммуникативные: ставить вопросы, обращаться за помощью.	Самооценка на основе критериев успешности учебной деятельности.	Текущий.
111.	16.04.21	Сложение вида: $\square + 6$. Учебник с. 69 Р.т., с. 36	1	Комбинированный.	Как прибавить с переходом через десяток число 6? Цель: выполнять сложение чисел с переходом через десяток; применять знания состава чисел.	Математические термины при чтении чисел в пределах 20.	Научатся: запоминать состав чисел с переходом через десяток; сравнивать, читать, используя математические термины.	Регулятивные: использовать установленные правила в контроле способа решения; различать способ и результат действия. Познавательные: обрабатывать информацию, устанавливать задавать вопросы; строить понятия для партнера высказывания. Коммуникативные: задавать вопросы; строить понятия для партнера высказывания.	Самооценка на основе критериев успешности учебной деятельности.	Текущий.

112.	20.04.21	Сложение вида: $\square + 7$. Учебник с. 70 Р.т., с. 36	1	Комбинированный.	Как прибавить с переходом через десяток число 7? Цель: прибавлять число 7 с переходом через десяток.	Математические термины при чтении чисел в пределах 20.	Научатся: запоминать состав чисел с переходом через десяток; сравнивать, читать, используя математические термины.	Регулятивные: вносить необходимые дополнения и изменения в план и способ действия в случае расхождения эталона, реального действия и его результата. Познавательные: установление причинно-следственных связей; построение рассуждения. Коммуникативные: осуществлять взаимный контроль, адекватно оценивать собственное поведение и поведение окружающих.	Принятие образа «хорошего ученика».	Математический диктант.
113.	21.04.21	Сложение вида: $\square + 8$, $\square + 9$. Учебник с. 71 Р.т., с. 37	1	Комбинированный.	Как прибавить с переходом через десяток числа 8 и 9? Цель: прибавлять числа 8 и 9 с переходом через десяток.	Математические термины при чтении чисел в пределах 20.	Научатся: запоминать состав чисел с переходом через десяток; сравнивать, читать, используя математические термины.	Регулятивные: сличать способ действия и его результат с заданным эталоном с целью обнаружения отклонений и отличий от эталона. Познавательные: самостоятельно создавать алгоритмы деятельности. Коммуникативные: задавать вопросы, слушать собеседника.	Самооценка на основе критериев успешности учебной деятельности.	Текущий.
114.	22.04.21	Таблица сложения. Учебник с. 72 Р.т., с. 38	1	Комбинированный.	Как составить таблицу сложения с переходом через десяток? Цель: составить таблицу с переходом через десяток; решать задачи в два действия.	Математические термины при чтении чисел в пределах 20.	Научатся: использовать изученные приемы вычислений при сложении и вычитании чисел второго десятка; решать текстовые задачи арифметическим способом.	Регулятивные: составлять план и последовательность действий; преобразовывать практическую задачу в познавательную. Познавательные: использовать знаково-символические средства, обрабатывать информацию. Коммуникативные: аргументировать свою позицию и координировать ее с позициями партнеров в	Самооценка на основе критериев успешности учебной деятельности.	Текущий.

								сотрудничестве при выработке общего решения в совместной деятельности.		
115.	23.04.21	Решение текстовых задач, числовых выражений. Учебник с. 73 Р.т., с. 38	1	Комбинированный.	Как решать новую задачу? Цель: решать задачи в новых условиях.	Решение задач в два действия.	Научатся: решать задачи на основе знания таблицы сложения с переходом через десяток.	Регулятивные: выбирать действия в соответствии с поставленной задачей и условиями ее реализации. Познавательные: использовать общие приемы решения задач. Коммуникативные: разрешать конфликты, учитывая интересы и позиции всех участников.	Внутренняя позиция школьника на основе положительного отношения к школе.	Текущий.
116.	27.04.21	Закрепление изученного материала. Задания творческого и поискового характера. Учебник с. 74-77 Р.т., с. 39	1	Комбинированный. (урок соревнований)	Что узнали? Чему научились? Цель: выявить недочеты; систематизировать знания; закрепить материал.	Представлять числа в пределах 20 в виде суммы десятка и отдельных единиц.	Научатся: делать выводы, систематизировать знания; закрепят знания таблицы на сложение.	Регулятивные: предвидеть возможности получения конкретного результата при решении задачи. Познавательные: контролировать и оценивать процесс и результат деятельности. Коммуникативные: контролировать и оценивать процесс и результат деятельности.	Самооценка на основе критериев успешности учебной деятельности.	Тест (15 мин).
117.	28.04.21	Что узнали? Чему научились? Контрольная работа № 3 по теме: «Числа от 1 до 20. Сложение и вычитание». Учебник с. 78-79. Р.т., с. 40	1	Комбинированный.	Проверить знания по пройденной теме. Цель: проверить знания нумерации чисел второго десятка, решение простых арифметических задач.	Математические термины при чтении чисел в пределах 20.	Покажут свои знания по пройденной теме.	Регулятивные: предвидеть возможности получения конкретного результата при решении задач. Познавательные: контролировать и оценивать процесс и результат деятельности; оценить информацию. Коммуникативные: осуществлять взаимный контроль, адекватно оценивать собственное поведение и поведение окружающих.	Самостоятельность и личная ответственность за свои поступки.	Контрольная работа № 3 (35 мин.)

ТАБЛИЧНОЕ ВЫЧИТАНИЕ (11 ч)

118.	29.04.21	Приемы вычитания с переходом через десяток. Учебник с. 80-81 Р.т., с. 34	1	Комбинированный. (урок-игра)	Как вычесть число с переходом через десяток? Цель: моделировать прием выполнения действия вычитания с переходом через десяток, используя предметы.	Приемы вычитания числа по частям.	Научатся: вычитать число по частям; вспомнят таблицу сложения и связь чисел при сложении.	Регулятивные: вносить необходимые дополнения и изменения в план и способ действия в случае расхождения эталона, реального действия и его результата. Познавательные: ориентироваться в разнообразии способов решения задач, рефлексировать способы и условия действий. Коммуникативные: аргументировать свою позицию и координировать ее с позициями партнеров в сотрудничестве при выработке общего решения в совместной деятельности.	Мотивация учебной деятельности.	Текущий.
119.	30.04.21	Вычитание вида: 11- □. Учебник с. 82 Р.т., с. 42	1	Комбинированный.	Как из 11 вычесть однозначное число с переходом через десяток? Цель: вычитать из числа 11 однозначное число с переходом через десяток.	Приемы вычитания по частям.	Научатся: рассуждать; вспомнят приемы вычитания по частям; решат задачи и примеры, используя новый прием вычислений.	Регулятивные: выбирать действия в соответствии с поставленной задачей и условиями ее реализации. Познавательные: использовать общие приемы решения задач. Коммуникативные: ставить вопросы, обращаться за помощью.	Мотивация учебной деятельности.	Текущий.
120.	04.05.21	Вычитание вида: 12- □. Учебник с. 83 Р.т., с. 42	1	Комбинированный.	Как из 12 вычесть однозначное число с переходом через десяток? Цель: вычитать из числа 12 однозначное число с переходом через десяток.	Приемы вычитания по частям.	Научатся: рассуждать; вспомнят приемы вычитания по частям; решат задачи, проговаривая пошаговые действия, используя новый прием вычислений.	Регулятивные: осуществлять констатирующий и прогнозирующий контроль по результату и по способу действия. Познавательные: выбирать наиболее эффективные способы решения задач. Коммуникативные: определять цели, функции	Принятие образа «хорошего ученика».	Самостоятельная работа (15 мин).

								участников, способы взаимодействия.		
121.	05.05.21	Вычитание вида: 13- □. Учебник с. 84 Р.т., с. 43	1	Комбинированный.	Как из 13 вычесть однозначное число с переходом через десяток? Цель: вычитать из числа 13 однозначное число с переходом через десяток.	Приемы вычитания по частям.	Научатся: рассуждать; вспомнят приемы вычитания по частям; решат задачи, проговаривая пошаговые действия, используя новый прием вычислений.	Регулятивные: предвидеть возможность получения конкретного результата при решении задач. Познавательные: устанавливать аналогии, передавать информацию (устным, письменным, цифровым способами). Коммуникативные: строить монологические высказывания.	Мотивация учебной деятельности.	Текущий.
122.	06.05.21	Вычитание вида: 14- □. Учебник с. 85 Р.т., с. 43	1	Комбинированный.	Как из 14 вычесть однозначное число с переходом через десяток? Цель: вычитать из числа 14 однозначное число с переходом через десяток.	Приемы вычитания по частям.	Научатся: рассуждать; вспомнят приемы вычитания по частям; решат задачи, проговаривая пошаговые действия, используя новый прием вычислений.	Регулятивные: составлять план и последовательность действий. Познавательные: использовать общие приемы решения задач. Коммуникативные: задавать вопросы, необходимые для организации собственной деятельности.	Внутренняя позиция школьника на основе положительного отношения к школе.	Математический диктант (5 мин).
123.	07.05.21	Вычитание вида: 15- □. Учебник с. 86 Р.т., с. 44	1	Комбинированный.	Как из 15 вычесть однозначное число с переходом через десяток? Цель: вычитать из числа 15 однозначное число с переходом через десяток.	Приемы вычитания по частям.	Научатся: рассуждать; вспомнят приемы вычитания по частям; решат задачи, проговаривая пошаговые действия, используя новый прием вычислений.	Регулятивные: предвосхищать результат, использовать установленные правила в контроле способа решения. Познавательные: выбирать наиболее эффективные способы решения задач, устанавливать аналогии. Коммуникативные: проявлять активность во взаимодействии для решения коммуникативных и познавательных задач.	Мотивация учебной деятельности.	Текущий.
124.	11.05.21	Вычитание вида: 16- □.	1	Комбинированный.	Как из 16 вычесть однозначное число с переходом через десяток?	Приемы вычитания по частям.	Научатся: рассуждать; вспомнят приемы вычитания по частям.	Регулятивные: вносить необходимые коррективы в действие после его	Принятие образа «хорошего	Текущий.

		Учебник с. 87 Р.т., с. 44			Цель: вычитать из числа 16 однозначное число с переходом через десяток.		частям; решат задачи, проговаривая пошаговые действия, используя новый прием вычислений.	завершения на основе его оценки и учета сделанных ошибок. Познавательные: использовать общие приемы решения задач. Коммуникативные: ставить вопросы, обращаться за помощью.	ученика».	
125.	12.05.21	Вычитание вида: 17- □, 18- □ Учебник с. 88 Р.т., с. 45	1	Комбинированный.	Как из 17 и 18 вычесть однозначное число с переходом через десяток? Цель: вычитать из чисел 17 и 18 однозначное число с переходом через десяток.	Приемы вычитания по частям.	Научатся: рассуждать; вспомнят приемы вычитания по частям; решат задачи, проговаривая пошаговые действия, используя новый прием вычислений.	Регулятивные: составлять план и последовательность действий. Познавательные: самостоятельно создавать алгоритмы деятельности при решении проблем. Коммуникативные: строить понятия для партнера высказывания, осуществлять взаимный контроль.	Мотивация учебной деятельности.	Текущий.
126.	13.05.21	Закрепление пройденного материала по теме «Табличное сложение и вычитание чисел». Задачи творческого и поискового характера. Учебник с. 89-91, 96-97 Р.т., с.	1	Комбинированный.	Что узнали? Чему научились? Цель: систематизировать знания учащихся по пройденной теме.	Приемы вычитания по частям.	Покажут: свои знания таблицы сложения и вычитания с переходом через десяток; умения решать задачи в новых условиях.	Регулятивные: вносить необходимые дополнения и изменения в план и способ действия в случае расхождения эталона, реального действия и его результата. Познавательные: создавать и преобразовывать модели и схемы для решения задач. Коммуникативные: задавать вопросы, необходимые для организации. Собственной деятельности и сотрудничества с партнером.	Мотивация учебной деятельности.	Индивидуальный.
127.	14.05.21	<i>Контроль и учет знаний.</i> Проверим	1	Комбинированный.	Проверить знания по пройденной теме. Цель: применять знания учащихся по пройденной	Приемы вычитания по частям.	Покажут: свои знания по теме «Табличное сложение вычитание».	Регулятивные: определять последовательность промежуточных целей и соответствующих им	Самостоятельность и личная ответственность	Тест № 3

		себя и свои достижения. <i>Тест № 3</i> по теме: «Числа от 1 до 20. Сложение и вычитание».			теме, выявить пробелы в знаниях.			действий с учетом конечного результата; составлять план и последовательность действий. Познавательные: выбирать наиболее эффективные способы при решении задач; рефлексировать способы и условия действий. Коммуникативные: осуществлять взаимный контроль, адекватно оценивать собственное поведение и поведение окружающих.	сть за свои поступки.	
128.	18.05.21	Промежуточная аттестация	1	Комбинированный.	Цель: формирование адекватной оценки своих достижений, коммуникативных способностей и умений вести диалог. Как правильно работать над ошибками по этой теме? Цель: выполнять работу над ошибками, анализировать их.	Математические термины.	Научатся: выступать с подготовленными сообщениями, иллюстрировать их наглядными материалами. Получат возможности научиться: обсуждать выступления учащихся; оценивать свои достижения и достижения других учащихся.	Регулятивные: ориентируются в учебнике и рабочей тетради; принимают и сохраняют учебную задачу; оценивают результат своих действий; прогнозируют результаты усвоения изученного материала. Познавательные: самостоятельно выделяют и формулируют познавательные цели; осуществляют поиск существенной информации (из материалов учебника, из рассказа учителя, родителей, по воспроизведению в памяти). Коммуникативные: умеют обмениваться мнениями, слушать другого ученика – партнера по коммуникации, учителя; согласовывать свои действия с партнером; вступать в коллективное	Осознание своих возможностей в учении; способность адекватно судить о причинах своего успеха или неуспеха, связывая успехи с усилиями, трудолюбием.	Контрольная работа.

								учебное сотрудничество, принимая его правила и условия; строить понятные речевые высказывания.		
129.	19.05.21	Работа над ошибками. Обобщение. Учебник с. 94-95 Р.т., с.	1	Комбинированный.	Как правильно работать над ошибками по этой теме? Цель: выполнять работу над ошибками, анализировать их.	Приёмы вычитания по частям	Научатся: правильно исправлять ошибки; анализировать допущенные ошибки.	Регулятивные: вносить необходимые в коррективы в действие после его завершения на основе его оценки и учета сделанных ошибок. Познавательные: анализировать информацию, оценивать ее. Коммуникативные: аргументировать свою позицию и координировать ее с позициями партнеров в сотрудничестве при выработке общего решения в совместной деятельности.	Мотивация учебной деятельности.	Индивидуальная.
Итоговое повторение «Что узнали и чему научились в 1 классе» (3ч.)										
130	20.05.21	Закрепление пройденного материала. Учебник с. 100-101, 104, Р.т., с. 47	2	Комбинированный.	Что такое сложение и вычитание, что такое нумерация чисел? Цель: выполнять сложение и вычитание; решать текстовые задачи.	Приемы сложение и вычитания, нумерация чисел.	Повторят: пройденный материал по теме «Сложение и вычитание чисел», состав 10, решение простых арифметических задач.	Регулятивные: выбирать действия в соответствии с поставленной задачей и условиями ее реализации, различать способ и результат действия. Познавательные: выбирать наиболее эффективные способы решения задач, ставить и формулировать проблемы. Коммуникативные: договариваться о распределении функций и ролей в совместной деятельности.	Принятие образа «хорошего ученика».	Индивидуальный.
131	21.05.21	Контроль и учет знаний. Итоговая	1	Комбинированный.	Цель: проверить знания учащихся.	Математические термины.	Покажут: свои умения в решении примеров, простых задач,	Регулятивные: активизировать силы и энергию к волевому усилию в ситуации мотивационного	Самостоятельность и личная ответственность	Контрольная работа № 4

		контрольная работа № 4 Учебник с. 110-111 Р.т., с. 47-48				сравнение чисел, построении отрезков.	конфликта; устанавливать соответствие полученного результата поставленной цели. Познавательные: выбирать наиболее эффективные способы при решении задач; рефлексировать способы и условия действий; контролировать и оценивать процесс и результат деятельности. Коммуникативные: адекватно оценивать собственное поведение и поведение окружающих.	сть за свои поступки.		
132	25.05.21	Закрепление пройденного материала по теме «Сложение и вычитание до 10». «Геометрические фигуры». Учебник с. 102, 104, 106-107 Р.т., с. 47	2	Комбинированный.	Цель: повторить таблицу состава чисел до 10; распознавание геометрических фигур.	Однозначные числа, сравнение чисел, последовательность; геометрические фигуры: точка, прямые, ломаные линии, отрезки, лучи, многоугольник и.	Повторят: пройденный материал по теме «Сложение и вычитание чисел», состав 10, решение простых арифметических задач, сравнение чисел первого десятка; распознавать геометрические фигуры, изображать их в тетради.	Регулятивные: выбирать действия в соответствии с поставленной задачей и условиями ее реализации. Познавательные: использовать общие приемы решения задач. Коммуникативные: ставить вопросы, обращаться за помощью.	Внутренняя позиция школьника на основе положительного отношения к школе.	Текущий.

Перечень основных средств обучения

- Математика. 1 класс: учебник для общеобразовательных учреждений: 2 ч., М.И. Моро, С.И. Волкова, С.В. Степанова.- М.: Просвещение, 2016.
- Рабочая тетрадь к учебнику «Математика» для 1 класса авт. М. И. Моро, С.И. Волкова.- М.:«Просвещение», 2019.
- Сборник рабочих программ по программе «Школа России» 1-4 классы: пособия для учителей общеобразовательных учреждений/ С.В. Анащенкова (и др.), Математика М.И. Моро (и др.), М.: «Просвещение», 2011.
- Рабочие программы по системе учебников «Школа России», Математика М.И.Моро, С.И.Волковой, С.В. Степанова, 1 класс, авт. Э.Н. Золотухина, В.А. Попова, Л.Ф. Костюмина, А.В. Коровина, издательство «Учитель», 2012.

- Поурочные разработки по «Математике» для 1 класса, авт. Т.Ф. Ситникова, И.Ф. Яценко, издательство «ВАКО» Москва, 2014.

**Пояснительная записка
По предмету «Окружающий мир»**

Рабочая программа по окружающему миру на основе примерной программы по окружающему миру для начальной школы и на основе УМК Школа России «Окружающий мир» для 1 класса А.А. Плешаков

Нормативные документы, обеспечивающие реализацию программы

1. Федеральный закон Российской Федерации «Об образовании в Российской Федерации» (от 29.12.2012 № 273-ФЗ).
2. Программа курса «Окружающий мир» для 1-4 классов общеобразовательных учреждений/ А.А. Плешаков М. Просвещение, 2014 г.
3. Программа А.А. Плешакова для 1 класса. М. Просвещение, 2020 г.
4. ПРИКАЗ МИНИСТЕРСТВА ПРОСВЕЩЕНИЯ РОССИЙСКОЙ ФЕДЕРАЦИИ (МИНПРОСВЕЩЕНИЯ РОССИИ) от 28 декабря 2018 г. № 345 «О федеральном перечне учебников, рекомендуемых к использованию при реализации имеющих государственную аккредитацию образовательных программ начального общего, основного общего, среднего общего образования»
5. Учебный план МАОУ «СОШ №10» г. Кунгура на 2020-2021 учебный год.

**ПЛАНИРУЕМЫЕ ПРЕДМЕТНЫЕ РЕЗУЛЬТАТЫ ОСВОЕНИЯ
ПРОГРАММЫ ПО ОКРУЖАЮЩЕМУ МИРУ В 1 КЛАССЕ**

Планируемые результаты по курсу

«Окружающий мир» к концу 1-го года обучения

В результате изучения окружающего мира первоклассники научатся:

распознавать неживую и живую природу; растения дикорастущие и культурные; деревья, кустарники, травы; животных диких и домашних; насекомых, рыб, птиц;
распознавать основные признаки времён года; некоторые охраняемые растения и животных своей местности;
приводить примеры представителей разных групп растений (дикорастущих и культурных, хвойных и лиственных деревьев, кустарников и трав), животных;
характеризовать изученные группы растений, животных, называя их существенные признаки, описывая особенности внешнего вида (по плану, предложенному учителем);
характеризовать признаки времён года;
объяснять значение используемых условных знаков (в учебнике, в рабочей тетради, дорожных знаков и др.);
находить факты экологического неблагополучия в окружающей среде;
понимать правила поведения в природе;
называть свой адрес в мире и в своём населённом пункте;
называть виды транспорта; наиболее распространённые профессии;
называть правила личной гигиены; особенности охраны здоровья в разные времена года; правила безопасного поведения на улице, в быту, на воде, при контактах с людьми;
называть имена и отчества родителей; основные формы приветствия, просьбы, благодарности, извинения, прощания; знать о культуре поведения в общественных местах.

Ученик получит возможность научиться:

различать объекты природы и предметы, созданные человеком, объекты неживой и живой природы; различать изученные группы растений и животных; распознавать изученные растения, животных (по нескольким представителям каждой группы); вести наблюдения в природе под руководством учителя, воспитателя ГПД; выполнять правила поведения в природе;
различать изученные виды транспорта, вести наблюдения за жизнью города (села), трудом людей под руководством учителя, воспитателя ГПД;

выполнять правила личной гигиены и безопасного поведения на улице и в быту;
использовать основные формы приветствия, просьбы и т.д. в отношениях с другими людьми; выполнять правила поведения в общественных местах; выполнять режим дня;
рассказывать о растениях, грибах, животных, объясняя условия их жизни, способы питания, защиты и другие их особенности; по результатам экскурсий рассказывать о достопримечательностях родного города (села);
объяснять отличия дикорастущих и культурных растений, связи растений и животных, приспособляемость животных к среде обитания, необходимость бережного отношения к редким видам растений и животных, значение Красной книги;
объяснять роль растений, животных в природе и в жизни человека;
моделировать дерево, цветковое растение, гриб, насекомое и др.;
анализировать иллюстрации, сопоставлять их со словесным описанием в тексте;
осознавать необходимость бережного и сознательного отношения к своему здоровью (одежда, движение, здоровое питание, здоровый сон, соблюдение режима дня и др.).

Ожидаемые результаты формирования УУД к концу 1-го года обучения

Личностные результаты

У обучающегося будут сформированы:

первичное представление о гражданской идентичности в форме осознания «Я» как юного гражданина России, одновременно осознающего свою принадлежность к определённому этносу;
умение использовать позитивную лексику, передающую положительные чувства в отношении своей Родины;
первичное представление о ценностях многонационального российского общества (образ Родины как семьи разных народов, образ Москвы как духовной ценности, важной для разных народов);
ценностные представления о своей семье и своей малой родине;
первичные представления об изменении человека и окружающего мира с течением времени, овладение первоначальными навыками адаптации в изменяющемся мире на основе представлений о развитии техники, в том числе электронной;
представление о новой социальной роли ученика, правилах школьной жизни (быть готовым к уроку, бережно относиться к школьным принадлежностям – учебнику, рабочей тетради и др.);
положительное отношение к школе и учебной деятельности;
первичное представление о личной ответственности за свои поступки через бережное отношение к природе и окружающему миру в целом;
эстетические чувства, впечатления от восприятия предметов и явлений окружающего мира;
этические чувства, эмоционально-нравственная отзывчивость на основе взаимодействия с другими людьми и с природой, доброжелательное отношение к сверстникам, стремление прислушиваться к мнению одноклассников*;
потребность сотрудничества с взрослыми и сверстниками на основе взаимодействия при выполнении совместных заданий;
первоначальная установка на безопасный, здоровый образ жизни через выявление потенциальной опасности окружающих предметов, знакомство с правилами безопасности в быту, при переходе улицы, в транспорте, осознание важности правильной подготовки ко сну, правильного питания, выполнения гигиенических процедур;
бережное отношение к материальным и духовным ценностям через знакомство с трудом людей разных профессий.

Метапредметные результаты

Регулятивные

Обучающийся научится:

понимать и принимать учебную задачу, сформулированную учителем;
сохранять учебную задачу урока (воспроизводить её в ходе урока по просьбе учителя);
выделять из темы урока известные знания и умения;
планировать своё высказывание (продумывать, что сказать вначале, а что потом);
планировать свои действия на отдельных этапах урока (целеполагание, проблемная ситуация, работа с информацией и пр. по усмотрению учителя);
сверять выполнение работы по алгоритму, данному в учебнике или рабочей тетради;
осуществлять контроль, коррекцию и оценку результатов своей деятельности, используя «Странички для самопроверки»;

фиксировать в конце урока удовлетворённость/неудовлетворённость своей работой на уроке (с помощью средств, предложенных учителем), позитивно относиться к своим успехам/неуспехам.

Познавательные

Обучающийся научится:

понимать и толковать условные знаки и символы, используемые в учебнике для передачи информации (*условные обозначения, выделения цветом, оформление в рамки и пр.*);

находить и выделять под руководством учителя необходимую информацию из текстов, иллюстраций, в учебных пособиях и пр.;

понимать схемы учебника, передавая содержание схемы в словесной форме;

понимать содержание текста, интерпретировать смысл, применять полученную информацию при выполнении заданий учебника, рабочей тетради или заданий, предложенных учителем;

анализировать объекты окружающего мира с выделением отличительных признаков;

проводить сравнение и классификацию объектов по заданным критериям;

устанавливать элементарные причинно-следственные связи;

строить рассуждение (или доказательство своей точки зрения) по теме урока в соответствии с возрастными нормами;

проявлять индивидуальные творческие способности при выполнении рисунков, схем, подготовке сообщений и пр.;

располагать рассматриваемые объекты, события и явления на шкале относительного времени «раньше — теперь».

Коммуникативные

Обучающийся научится:

включаться в диалог с учителем и сверстниками;

формулировать ответы на вопросы;

слушать партнёра по общению (деятельности), не перебивать, не обрывать на полуслове, вникать в смысл того, о чём говорит собеседник;

договариваться и приходить к общему решению;

излагать своё мнение и аргументировать свою точку зрения;

интегрироваться в группу сверстников, проявлять стремление ладить с собеседниками, не демонстрировать превосходство над другими, вежливо общаться;

признавать свои ошибки, озвучивать их, соглашаться, если на ошибки указывают другие;

употреблять вежливые слова в случае неправоты «Извини, пожалуйста», «Прости, я не хотел тебя обидеть», «Спасибо за замечание, я его обязательно учту» и др.;

понимать и принимать совместно со сверстниками задачу групповой работы (работы в паре), распределять функции в группе (паре) при выполнении заданий;

строить монологическое высказывание, владеть диалогической формой речи (с учётом возрастных особенностей, норм);

готовить небольшие сообщения с помощью взрослых (родителей, воспитателя ГПД и пр.) по теме проекта.

Предметные результаты

Обучающийся научится:

правильно называть родную страну, родной город, село (малую родину);

различать флаг и герб России;

узнавать некоторые достопримечательности столицы;

называть по именам, отчествам и фамилиям членов своей семьи;

проводить наблюдения в окружающем мире с помощью взрослого;

проводить опыты с водой, снегом и льдом;

различать изученные объекты природы (камни, растения, животных, созвездия);

различать овощи и фрукты;

определять с помощью атласа-определителя растения и животных;

описывать по плану дерево, рыбу, птицу, своего домашнего питомца (кошку, собаку);

сравнивать растения, животных, относить их к определённым группам;

сравнивать реку и море;

использовать глобус для знакомства с формой нашей планеты;
находить на глобусе холодные и жаркие районы;
различать животных холодных и жарких районов;
изготавливать модели Солнца, звёзд, созвездий, Луны;
различать прошлое, настоящее и будущее;
называть дни недели и времена года в правильной последовательности;
соотносить времена года и месяцы;
находить некоторые взаимосвязи в окружающем мире;
объяснять причины возникновения дождя и ветра;
перечислять цвета радуги в правильной последовательности;
ухаживать за комнатными растениями, животными живого уголка
мастерить простейшие кормушки и подкармливать птиц;
раздельно собирать мусор в быту;
соблюдать правила поведения в природе;
правильно готовиться ко сну, чистить зубы и мыть руки;
подбирать одежду для разных случаев;
правильно обращаться с электричеством и электроприборами;
правильно переходить улицу;
соблюдать правила безопасной езды на велосипеде;
различать виды транспорта;
соблюдать правила безопасности в транспорте.

Содержание учебного предмета «Окружающий мир» 1 класс (66 ч)

Введение 1 ч.

Знакомство с учебником и учебными пособиями (рабочей тетрадью, сборником тестов, атласом-определителем «От земли до неба», книгами для чтения «Зелёные страницы» и «Великан на поляне»). Знакомство с постоянными персонажами учебника — Муравьём Вопросиком и Мудрой Черепахой

Что и кто? 20 ч.

Что такое Родина? Что мы знаем о народах России? Что мы знаем о Москве? Проект «Моя малая родина». Что у нас над головой? Что у нас под ногами? Что общего у разных растений? Что растёт на подоконнике? Что растёт на клумбе? Что это за листья? Что такое хвоинки? Кто такие насекомые? Кто такие рыбы? Кто такие птицы? Кто такие звери? Что такое зоопарк? Что окружает нас дома? Что умеет компьютер? Что вокруг нас может быть опасным? На что похожа наша планета?

Как, откуда и куда? 12 ч.

Как живёт семья? Проект «Моя семья». Откуда в наш дом приходит вода и куда она уходит? Откуда в наш дом приходит электричество? Как путешествует письмо? Куда текут реки? Откуда берутся снег и лёд? Как живут растения? Как живут животные? Как зимой помочь птицам? Откуда берутся шоколад, изюм и мёд? Откуда берётся и куда девается мусор? Откуда в снежках грязь?

Где и когда? 11 ч.

Когда учиться интересно? Проект «Мой класс и моя школа». Когда придёт суббота? Когда наступит лето? Где живут белые медведи? Где живут слоны? Где зимуют птицы? Когда жили динозавры? Когда появилась одежда? Когда изобрели велосипед? Когда мы станем взрослыми?

Почему и зачем? 22 ч.

Почему солнце светит днём, а звёзды – ночью? Почему Луна бывает разной? Почему идет дождь и дует ветер? Почему звенит звонок? Почему радуга разноцветная? Почему мы любим кошек и собак? Проект «Мои домашние питомцы». Почему мы не будем рвать цветы и ловить бабочек? Почему в лесу мы будем соблюдать тишину? Почему их так называли? Зачем мы спим ночью? Почему нужно есть много овощей и фруктов? Почему нужно чистить зубы и мыть руки? Зачем нам телефон и телевизор? Зачем нужны автомобили? Зачем

нужны поезда? Зачем строят корабли? зачем строят самолеты? Почему в автомобиле и поезде нужно соблюдать правила безопасности? Почему на корабле и в самолете нужно соблюдать правила безопасности? Зачем люди осваивают космос? Почему мы часто слышим слово?

Формы организации учебных занятий

В организации учебных занятий используются такие формы как: урок- игра, урок- проект, урок -виртуальная экскурсия, комбинированный урок и др.

Программа:

Плешаков А.А. Окружающий мир. Рабочие программы. 1-4 классы. – М.: Просвещение, 2014

Школа России. Концепция и программы для нач. кл. В 2 ч. /[М.А.Бантова, Г.В.Бельтюкова, С.И.,Волкова и др.]. – 4-е изд. – М. : Просвещение, 2014.

Учебники и рабочие тетради

Плешаков А.А. Окружающий мир. Учебник. 1 класс. В 2 ч. Ч 1. – М.: Просвещение, 2016;

Плешаков А.А. Окружающий мир. Учебник. 1 класс. В 2 ч. Ч 2. – М.: Просвещение, 2016;

Плешаков А.А. Окружающий мир. Рабочая тетрадь. 1 класс. В 2 ч. Ч 1. – М.: Просвещение, 2019;

Плешаков А.А. Окружающий мир. Рабочая тетрадь. 1 класс. В 2 ч. Ч 2. – М.: Просвещение, 2019.

Учебно-методические пособия для учителя:

Плешаков А.А. Гара Н. Н., Назарова З. Д. Окружающий мир: Тесты: 1 класс. – М.: Просвещение, 2010;

Плешаков А.А. , Александрова В. П., Борисова С.А. Окружающий мир: Поурочные разработки: 1 класс.

Список используемой литературы:

Плешаков А.А. От земли до неба: Атлас – определитель: Пособие для учащихся общеобразовательных учреждений– М.: Просвещение, 2010;

Плешаков А.А. Зелёные страницы. Книга для учащихся начальных классов Атлас – определитель: – М.: Просвещение, 2010;

Плешаков А.А., Румянцев А.А. Великан на поляне, или Первые уроки экологической этики: Пособие для учащихся общеобразовательных учреждений– М.: Просвещение, 2010;

Плешаков А.А. Таблицы по окружающему миру.1 класс.

График контроля знаний

№ п/п	Номер урока	Номер четверти	Название раздела/темы урока	Вид контроля (тест, контрольная работа, практическая работа)	Дата проведения
1	65	4	Промежуточная аттестация	Тест	18.05

**КАЛЕНДАРНО-ТЕМАТИЧЕСКОЕ ПЛАНИРОВАНИЕ ПО ОКРУЖАЮЩЕМУ МИРУ
В 1 КЛАССЕ НА 2020-2021 УЧ.ГОД**

№ п/п	Дата	Тема урока	Тип урока	Основные понятия урока	Планируемые предметные результаты освоения материала		
					предметные	метапредметные	личностные
1	01.09.20	Задавайте вопросы!	УИНМ	Знакомство с учебником и учебными пособиями (рабочей тетрадь, сборником тестов, атласом-определителем). Знакомство с постоянными персонажами учебника – Муравьем Вопросиком и Мудрой Черепахой.	Сравнивать учебник и рабочую тетрадь. Осуществлять поиск необходимой информации (задавать вопросы о круге интересов и отвечать на них), анализировать, отбирать, обобщать полученную информацию.	Определять и формулировать с помощью учителя цель деятельности на уроке; выделять в явлениях существенные и несущественные, необходимые и достаточные признаки.	Определение под руководством педагога самых простых правил поведения при сотрудничестве. Понимание причин успеха и неудач в собственной учебе.
Раздел «Что и кто?» (20 часов)							
2	03.09.20	Что такое Родина?	УИНМ	Знакомство с целями и задачами раздела. Первоначальные сведения о народах России, её столице, о своей малой родине.	Работать с картинной картой России, актуализировать имеющиеся знания о природе и городах страны, занятиях жителей. Сравнивать, различать и описывать герб и флаг России; рассказывать о «малой родине» и Москве как столице государства; отвечать на итоговые вопросы.	Понимать учебную задачу урока и стремиться её выполнить; делать предварительный отбор источников информации, ориентироваться в учебнике; оценивать своё знание и незнание (с помощью учителя, самооценка); предлагать собственные способы решения.	В предложенных педагогом ситуациях общения и сотрудничества делать выбор, как поступить. Оценивать свои достижения на уроке.
3	08.09.20	Что мы знаем о народах России?	УИНМ	Многоязычный характер населения России. Знакомство с национальными праздниками народов России. Знакомство с основными традиционными религиями.	Рассматривать иллюстрации учебника, сравнивать лица и национальные костюмы разных народов; рассказывать (по фотографиям) о национальных праздниках; обсуждать, чем различаются народы России и что связывает их в единую семью.	Совместно с учителем и другими учениками давать эмоциональную оценку деятельности класса на уроке. Понимать учебную задачу урока и стремиться её выполнить, работать в группе.	Принимать новый статус «ученик», внутреннюю позицию школьника на уровне положительного отношения к школе.
4	10.09.20	Что мы знаем о Москве?	УИНМ	Знакомство с достопримечательностями Москвы (Кремль, Красная площадь, собор Василия Блаженного, метро, зоопарк	Рассматривать иллюстрации учебника, извлекать из них нужную информацию о Москве; узнавать	Слушать и понимать речь других. Совместно договариваться о правилах общения и поведения в школе и следовать им.	Принимать и осваивать социальную роль обучающегося. Осознавать собственные мотивы учебной деятельности и личностного смысла учения.

				и т.д.)	достопримечательности столицы;	Понимать учебную задачу урока и стремиться её выполнить.	
5	15.09.20	Проект «Моя малая Родина».	Урок-проект.	Подготовка к выполнению проекта: знакомство с материалами учебника, распределение заданий, обсуждение способов и сроков работы.	С помощью взрослых фотографировать наиболее значимые достопримечательности своей малой родины; находить в семейном фотоархиве соответствующий материал; интервьюировать членов своей семьи об истории своей малой родины.	Слушать и понимать речь других. Составлять устный рассказ по заданной теме. Оценивать результаты собственного труда и труда товарищей.	Положительное отношение к процессу учения, к приобретению знаний и умений; принимать оценки одноклассников, учителя, родителей.
6	17.09.20	Что у нас над головой?	УИНМ	Дневное и ночное небо. Солнце и его форма. Звёзды и созвездия. Созвездие Большой Медведицы.	Наблюдать и сравнивать дневное и ночное небо, рассказывать о нём; моделировать форму Солнца; находить на ночном небе ковш Большой Медведицы; проводить наблюдения за созвездиями, Луной, погодой (по заданиям рабочей тетради).	Организовывать свою деятельность, готовить рабочее место для выполнения разных видов работ (наблюдений, практической работы с гербарием, коллекцией и др.).	Принятие и освоение социальной роли обучающегося. Осознание собственных мотивов учебной деятельности.
7	22.09.20	Что у нас под ногами?	Комбинированный урок.	Камни как природные объекты, разнообразие их признаков (форма, цвет, сравнительные размеры). Представление о значении камней в жизни людей. Распознавание камней.	Группировать объекты неживой природы (камешки) по разным признакам; определять образцы камней по фотографиям, рисункам атласа-определителя; различать гранит, кремль, известняк; отвечать на итоговые вопросы и оценивать свои достижения на уроке.	Добывать новые знания: находить ответы на вопросы, используя учебник, свой жизненный опыт и информацию, полученную на уроке. Работать в паре: использовать представленную информацию для получения новых знаний, осуществлять самопроверку.	Сопоставлять собственную оценку своей деятельности с оценкой товарищей, учителя. Желание открывать новое знание, новые способы действия, готовность преодолевать учебные затруднения.
8	24.09.20	Что общего у разных растений?	Комбинированный урок.	Части растения (корень, стебель, листья, цветок, плод, семя). Представление о соцветиях.	Рассматривать иллюстрации учебника, извлекать из них нужную информацию; находить у растений их части,	Контролировать свою деятельность: обнаруживать и устранять ошибки логического характера. Понимать учебную задачу	Принятие нового статуса «ученик», внутренней позиции школьника на уровне положительного отношения к школе.

					показывать и называть; различать цветки и соцветия, осуществлять самопроверку; отвечать на итоговые вопросы и оценивать свои достижения на уроке.	урока и стараться её выполнить; работать в паре: использовать представленную информацию для получения новых знаний.	
9	29.09.20	Что растёт на подоконнике?	Комбинированный урок.	Наиболее распространённые комнатные растения. Зависимость внешнего вида растений от природных условий их родины. Распознавание комнатных растений в классе.	Наблюдать комнатные растения в школе и узнавать их по рисункам; различать изученные растения; использовать представленную информацию для получения новых знаний о родине комнатных растений, приводить примеры комнатных растений.	Добывать новые знания: находить ответы на вопросы, используя учебник, свой жизненный опыт и информацию, полученную на уроке. Строить простые речевые высказывания с использованием изученных природоведческих терминов.	Принятие и освоение социальной роли обучающегося. Осознание собственных мотивов учебной деятельности и личностного смысла учения.
10	01.10.20	Что растёт на клумбе?	Комбинированный урок.	Наиболее распространённые растения цветника (космея, гладиолус, бархатцы, астра, петуния, календула), цветущие осенью. Распознавание растений цветника.	Наблюдать растения клумбы и дачного участка и узнавать их по рисункам; узнавать по фотографиям растения цветника, рассказывать о любимом цветке.	Организовывать свою деятельность, готовить рабочее место для выполнения разных видов работ (наблюдений, практической работы с гербарием, коллекцией и др.).	Заинтересованность в приобретении и расширении знаний и способов действий, творческий подход к выполнению заданий.
11	06.10.20	Что это за листья?	Комбинированный урок.	Деревья возле школы. Листья деревьев, разнообразие их формы и осенней окраски. Распознавание деревьев по листьям.	Наблюдать осенние изменения окраски листьев на деревьях; узнавать листья в осеннем букете, в гербарии, на рисунках и фотографиях; сравнивать и группировать листья по различным признакам; описывать внешний вид листьев какого-либо дерева.	Слушать речь других, строить простые речевые высказывания с использованием изученных природоведческих терминов. Понимать учебную задачу урока и стараться её выполнить.	Принятие нового статуса «ученик», внутренней позиции школьника на уровне положительного отношения к школе.
12	08.10.20	Что такое хвоинки? Практическая работа. Работа с гербарием.	Комбинированный урок.	Лиственные и хвойные деревья. Ель и сосна – хвойные деревья. Хвоинки – видоизменённые листья. Распознавание хвойных деревьев.	Различать лиственные и хвойные деревья; определять деревья с помощью атласа-определителя; сравнивать ель и сосну; описывать	Работать в группах: составлять план работы, распределять виды работ между членами группы и в целом, оценивать результат работы.	Принятие нового статуса «ученик», внутренней позиции школьника на уровне положительного отношения к школе.

					дерево по плану.		
13	13.10.2 0	Кто такие насекомые?	Комбини рованный урок.	Насекомые как группа животных. Главный признак насекомых – шесть ног. Разнообразии насекомых.	Рассматривать иллюстрации учебника, извлекать из них информацию о строении насекомых, сравнивать части тела различных насекомых; приводить примеры насекомых; сочинять и рассказывать сказочные истории по рисункам.	Контролировать и оценивать свою работу, её результат, делать выводы на будущее. Понимать учебную задачу урока и стремиться её выполнить.	Принятие нового статуса «ученик», внутренней позиции школьника на уровне положительного отношения к школе.
14	15.10.2 0	Кто такие рыбы?	Комбини рованный урок.	Рыбы – водные животные, тело которых (у большинства) покрыто чешуёй. Морские и речные рыбы.	Рассматривать иллюстрации учебника, извлекать из них нужную информацию; моделировать строение чешуи рыбы с помощью монет или кружочков из фольги; узнавать рыб на рисунке, описывать рыбу по плану; приводить примеры речных и морских рыб с помощью атласа-определителя.	Соотносить результат проведённого самоконтроля с целями, поставленными при изучении темы, оценивать их и делать выводы. Осуществлять самопроверку; работать в паре, извлекать необходимую информацию из различных источников.	Заинтересованность в приобретении и расширении знаний и способов действий, творческий подход к выполнению заданий.
15	20.10.2 0	Кто такие птицы? Практическая работа. Изучение строения птичьих перьев.	Комбини рованный урок.	Знакомство с птицами как одной из групп животных. Перья – главный признак птиц. Первоначальное знакомство со строением пера птицы.	Узнавать птиц на рисунке, определять птиц с помощью атласа-определителя, проводить самопроверку; описывать птицу по плану; сочинять и рассказывать сказочную историю по рисунку.	Работать по предложенному учителем плану, отличать верно выполненное задание от неверно выполненного. Понимать учебную задачу урока и стремиться её выполнить.	Принятие и освоение социальной роли обучающегося. Осознание собственных мотивов учебной деятельности и личностного смысла учения.
16	22.10.2 0	Кто такие звери?	УОиС	Внешнее строение и разнообразие зверей. Основные признаки зверей: шерсть, выкармливание детёнышей молоком. Связь строения тела зверя с его образом жизни.	Рассматривать иллюстрации учебника, извлекать из них нужную информацию; исследовать строение шерсти зверей; узнавать зверей на рисунке, определять зверей с помощью атласа-определителя.	Перерабатывать полученную информацию; организовывать свою деятельность, готовить рабочее место для выполнения разных видов работ (наблюдений, практической работы с гербарием, коллекцией и др.).	Заинтересованность в приобретении и расширении знаний и способов действий, творческий подход к выполнению заданий.
17	03.11.2 0	Что окружает нас дома?	Комбини рованный	Систематизация представлений детей о	Характеризовать назначение бытовых	Понимать учебную задачу урока и стремиться её	Принятие и освоение социальной роли обучающегося. Осознание

			урок.	предметах домашнего обихода. Группировка предметов по их назначению.	предметов; находить на рисунке предметы определённых групп; группировать предметы домашнего обихода; приводить примеры предметов разных групп.	выполнить; работать в паре; оценивать свои достижения на уроке; организовывать свою деятельность.	собственных мотивов учебной деятельности.
18	05.11.2 0	Что умеет компьютер?	УИИМ	Знакомство с компьютером, его назначением и составными частями. Роль компьютера в современной жизни. Правила безопасного обращения с ним.	Определять составные части компьютера; характеризовать назначение частей компьютера; сравнивать стационарный компьютер и ноутбук; соблюдать правила безопасного обращения с компьютером.	Сравнивать, анализировать результаты сравнения, обобщать и классифицировать на уровне, доступном для первоклассника; осуществлять поиск учебной информации.	Принятие нового статуса «ученик», внутренней позиции школьника на уровне положительного отношения к школе.
19	10.11.2 0	Что вокруг нас может быть опасным?	Комбини рованный урок.	Первоначальное знакомство с потенциально опасными окружающими предметами и транспортом. Элементарные правила дорожного движения.	Выявлять потенциально опасные предметы домашнего обихода; характеризовать опасность бытовых предметов; формулировать правила перехода улицы; моделировать устройство светофора; оценивать своё обращение с предметами домашнего обихода и поведение на дороге; сочинять и рассказывать сказку по рисунку учебника.	Оценивать своё знание и незнание (с помощью учителя, самооценка); предлагать собственные способы решения; осуществлять поиск учебной информации из рассказа учителя, из материалов учебника, в рабочей тетради.	Заинтересованность в приобретении и расширении знаний и способов действий, творческий подход к выполнению заданий, умение анализировать свои действия и управлять ими.
20	12.11.2 0	На что похожа наша планета? Тест	Комбини рованный урок.	Первоначальные сведения о форме Земли и её движении вокруг Солнца и своей оси. Глобус – модель Земли.	Использовать глобус для знакомства с формой нашей планеты; рассматривать рисунки-схемы и объяснять особенности движения Земли; моделировать форму Земли.	Выдвигать предположения и доказывать их; работать в паре; оценивать своё знание и незнание (с помощью учителя, самооценка); предлагать собственные способы решения.	Умение выделять нравственный аспект поведения, соотносить поступки с принятыми в обществе морально-этическими принципами.
21	17.11.2 0	Проверим себя и оценим свои достижения по разделу «Что и кто?».	КЗ Тест №1	Проверка знаний и умений. Представление результатов проектной деятельности. Формирование адекватной оценки своих достижений.	Выполнять тестовые задания учебника; выступать с сообщениями, иллюстрировать их наглядными материалами;	Оценивать своё знание и незнание (с помощью учителя, самооценка); предлагать собственные способы решения.	Принятие и освоение социальной роли обучающегося. Осознание собственных мотивов учебной деятельности.

		Презентация проекта «Моя малая Родина».			обсуждать выступления учащихся.		
Раздел «Как, откуда и куда?» (12 часов)							
22	19.11.20	Как живёт семья? Проект «Моя семья».	Урок-проект.	Семья – это самые близкие люди. Что объединяет членов семьи. Имена, отчества и фамилии членов семьи. Жизнь семьи. Подготовка к выполнению проекта «Моя семья»: знакомство с материалами учебника, распределение заданий, обсуждение способов и сроков работы.	Рассказывать о жизни семьи по рисункам учебника; называть по именам (отчествам, фамилиям) членов своей семьи; рассказывать об интересных событиях в жизни своей семьи; оценивать значение семьи для человека и общества; отбирать из семейного архива фотографии членов семьи во время значимых для семьи событий.	Осуществлять поиск учебной информации из рассказа учителя, из материалов учебника, в рабочей тетради, из собственных наблюдений объектов природы и культуры, личного опыта общения с людьми; применять для решения логические действия анализа, сравнения, обобщения, классификации.	Заинтересованность в приобретении и расширении знаний и способов действий, творческий подход к выполнению заданий, умение анализировать свои действия и управлять ими.
23	24.11.20	Откуда в наш дом приходит вода и куда она уходит?	УИНМ	Значение воды в доме. Путь воды от природных источников до жилища людей. Значение очистных сооружений для предотвращения загрязнения природных вод. Опасность использования загрязнённой воды. Очистка загрязнённой воды.	Проследить по рисунку-схеме путь воды; обсуждать необходимость экономии воды; выяснять опасность употребления загрязнённой воды; отвечать на итоговые вопросы и оценивать свои достижения на уроке.	Оценивать своё знание и незнание (с помощью учителя, самооценка); предлагать собственные способы решения; осуществлять поиск учебной информации из рассказа учителя, из материалов учебника, в рабочей тетради.	Положительное отношение к процессу учения, к приобретению знаний и умений; готовность оценивать свой учебный труд, принимать оценки одноклассников, учителя, родителей.
24	26.11.20	Откуда в наш дом приходит электричество?	УИНМ	Значение электроприборов в жизни современного человека. Разнообразие бытовых электроприборов. Способы выработки электричества и доставки его потребителям. Правила безопасности при использовании электричества и электроприборов.	Отличать электроприборы от других бытовых предметов, не использующих электричество; анализировать схему выработки электричества и способы его доставки потребителям; обсуждать необходимость экономии электроэнергии. Знание правил безопасности при обращении с электричеством и электроприборами.	Оценивать своё знание и незнание (с помощью учителя, самооценка); предлагать собственные способы решения; осуществлять поиск учебной информации из рассказа учителя, из материалов учебника, в рабочей тетради.	Желание открывать новое знание, новые способы действия, готовность преодолевать учебные затруднения, умение сотрудничать.
25	01.12.20	Как путешествует	Комбини	Разнообразие почтовых	Наблюдать за работой почты и	Работать в группе:	Принятие и освоение социальной

	0	письмо?	рованный урок.	отправлений и средств доставки корреспонденции. Значение почтовой связи для общества. Знакомство с работой почты. Современные средства коммуникации.	рассказывать о ней; строить из разрезных деталей схему доставки почтовых отправлений, рассказывать по схеме о путешествии письма; различать почтовые отправления: письма, бандероли, посылки, открытки.	высказывать предположения о содержании иллюстраций и осуществлять самопроверку; осуществлять поиск учебной информации из рассказа учителя, из материалов учебника, в рабочей тетради.	роли обучающегося. Осознание собственных мотивов учебной деятельности.
26	03.12.2 0	Куда текут реки?	Комбини рованный урок.	Расширение и уточнение представлений детей о реках и морях, о движении воды от истока реки до моря, о пресной и морской воде.	Прослеживать по рисунку-схеме путь воды из реки в море; сравнивать реку и море; различать пресную и морскую воду; сочинять и рассказывать сказочную историю по рисунку.	Адекватно использовать речевые средства для решения задач общения; вступать в учебное сотрудничество с учителем и одноклассниками, осуществлять совместную деятельность в паре, осваивая различные способы взаимной помощи партнёрам по общению.	Умение выделять нравственный аспект поведения, соотносить поступки с принятыми в обществе морально-этическими принципами.
27	08.12.2 0	Откуда берутся снег и лёд? Практическая работа. Изучение свойств снега и льда.	УОиС	Снег и лёд. Исследование свойств снега и льда.	Проводить опыты по исследованию снега и льда в соответствии с инструкциями; формулировать выводы из опытов; наблюдать форму снежинок и отображать её в рисунках.	Оценивать своё знание и незнание (с помощью учителя, самооценка); предлагать собственные способы решения.	Принятие и освоение социальной роли обучающегося. Осознание собственных мотивов учебной деятельности.
28	10.12.2 0	Как живут растения?	Комбини рованный урок.	Растение как живой организм. Представление о жизненном цикле растения. Условия, необходимые для жизни растений. Уход за комнатными растениями.	Наблюдать за ростом и развитием растений, рассказывать о своих наблюдениях; прослеживать по рисунку-схеме этапы жизни растения; формулировать выводы об условиях, необходимых для жизни растений.	Осуществлять поиск учебной информации из рассказа учителя, из материалов учебника, в рабочей тетради.	Заинтересованность в приобретении и расширении знаний и способов действий, творческий подход к выполнению заданий.
29	15.12.2 0	Как живут животные?	Комбини рованный урок.	Животные как живые организмы. Условия, необходимые для жизни животных. Уход за животными живого	Наблюдать за жизнью животных, рассказывать о своих наблюдениях; ухаживать за животными живого уголка.	Работать в группе: выполнять задания, формулировать выводы, осуществлять самопроверку; оценивать	Желание открывать новое знание, новые способы действия, готовность преодолевать учебные затруднения.

				уголка.		свои достижения на уроке.	
30	17.12.2 0	Как зимой помочь птицам? Практическая работа. Изготовление кормушки из бумажного пакета.	Комбинированный урок.	Птицы, зимующие в наших краях, их питание зимой. Важность заботы о зимующих птицах. Устройство кормушек и виды корма. Правила подкормки птиц.	Наблюдать зимующих птиц, различать зимующих птиц по рисункам и в природе; обсуждать формы кормушек и виды корма для птиц; изготавливать простейшие кормушки и подбирать подходящий для птиц корм; перечислять правила подкормки птиц.	Осуществлять поиск учебной информации из рассказа учителя, из материалов учебника, в рабочей тетради; применять для решения логические действия анализа, сравнения, обобщения, классификации, построения рассуждений и выводов.	Положительное отношение к процессу учения, к приобретению знаний и умений; готовность оценивать свой учебный труд, принимать оценки одноклассников, учителя, родителей.
31	22.12.2 0	Откуда берётся и куда девается мусор? тест	УИНМ	Источники мусора в быту. Необходимость соблюдения чистоты в доме, городе, природном окружении. Раздельный сбор мусора.	Определять с помощью рисунков учебника источники возникновения мусора и способы его утилизации; обсуждать важность соблюдения чистоты в быту, в городе и в природном окружении; необходимость раздельного сбора мусора; сочинять и рассказывать сказочную историю по рисунку.	Адекватно использовать речевые средства для решения задач общения (приветствие, прощание, игра, диалог); вступать в учебное сотрудничество с учителем и одноклассниками, осуществлять совместную деятельность в паре.	Заинтересованность в приобретении и расширении знаний и способов действий, творческий подход к выполнению заданий, умение анализировать свои действия и управлять ими.
32	24.12.2 0	Откуда в снежках грязь? Практическая работа. Исследование снежков и снеговой воды.	КЗ Тест№2	Источники загрязнения нашей планеты и способы защиты её от загрязнений. Распространение загрязнений в окружающей среде.	Исследовать снежки и снеговую воду на наличие загрязнений; обсуждать источники появления загрязнений в снеге; формулировать предложения по защите окружающей среды от загрязнений; сочинять и рассказывать сказку на предложенную тему.	Целенаправленно наблюдать объекты окружающего мира и описывать их отличительные признаки; использовать готовые модели для изучения строения природных объектов; пользоваться простыми условными обозначениями.	Принятие и освоение социальной роли обучающегося. Осознание собственных мотивов учебной деятельности.
33	12.01.2 1	Проверим себя и оценим свои достижения по разделу «Как, откуда и куда?». Презентация	УИНМ	Проверка знаний и умений. Представление результатов проектной деятельности. Формирование адекватной оценки своих достижений.	Выполнять тестовые задания учебника; выступать с подготовленными сообщениями, иллюстрировать их наглядными материалами;	Оценивать своё знание и незнание (с помощью учителя, самооценка); предлагать собственные способы решения.	Желание открывать новое знание, новые способы действия, готовность преодолевать учебные затруднения.

		проекта «Моя семья».			обсуждать выступления учащихся.		
Раздел «Где и когда?» (11 часов)							
34	14.01.2 1	Когда учиться интересно?	УИНМ	Знакомство с целями и задачами раздела. Условия интересной и успешной учебы: хорошее оснащение классного помещения, дружный коллектив класса, взаимопомощь одноклассников, доверительные отношения с учителем.	Анализировать иллюстрации учебника, обсуждать условия интересной и успешной учебы; сравнивать фотографии в учебнике, рассказывать о случаях взаимопомощи в классе;	Формулировать выводы из коллективного обсуждения; оценивать своё знание и незнание (с помощью учителя, самооценка); предлагать собственные способы решения.	Положительное отношение к процессу учения, к приобретению знаний и умений; готовность оценивать свой учебный труд, принимать оценки одноклассников, учителя.
35	19.01.2 1	Проект «Мой класс и моя школа».	Урок-проект.	Подготовка к выполнению проекта: знакомство с материалами учебника, распределение заданий, обсуждение способов и сроков работы.	Фотографировать наиболее интересные события в классе, здание школы, классную комнату и т.д.; коллективно составлять рассказ о школе и классе; презентовать итоги коллективного проекта, сопровождая рассказ фотографиями (слайдами).	Адекватно использовать речевые средства для решения задач общения (приветствие, прощание, игра, диалог); осваивать различные способы взаимной помощи партнёрам по общению; проявлять доброжелательное отношение к партнёрам.	Заинтересованность в приобретении и расширении знаний и способов действий, творческий подход к выполнению заданий, умение анализировать свои действия и управлять ими.
36	21.01.2 1	Когда придёт суббота?	Комбинированный урок.	Время и его течение. Прошлое, настоящее и будущее. Последовательность дней недели.	Анализировать иллюстрации учебника, различать прошлое, настоящее и будущее; отображать с помощью карточек последовательность дней недели, называть дни недели в правильной последовательности, проводить взаимоконтроль; называть любимый день недели и объяснять, почему именно он является любимым.	Целенаправленно наблюдать объекты окружающего мира и описывать их отличительные признаки; использовать готовые модели для изучения строения природных объектов; пользоваться простыми условными обозначениями.	Умение выделять нравственный аспект поведения, соотносить поступки с принятыми в обществе морально-этическими принципами.
37	26.01.2 1	Когда наступит лето?	Комбинированный урок.	Последовательность смены времён года и месяцев в нём. Названия осенних, зимних, весенних и летних месяцев. Зависимость природных явлений от	Анализировать схему смены времён года и месяцев; называть времена года в правильной последовательности, соотносить времена года и месяцы; характеризовать	Осуществлять поиск учебной информации из рассказа учителя, из материалов учебника, в рабочей тетради, из собственных наблюдений объектов природы и	Положительное отношение к процессу учения, к приобретению знаний и умений; готовность оценивать свой учебный труд, принимать оценки одноклассников, учителя, родителей.

				смены времён года.	природные явления в разные времена года; находить несоответствия в природных явлениях на рисунках учебника; наблюдать сезонные изменения в природе и фиксировать их в тетради.	культуры, личного опыта общения с людьми; применять для решения логические действия анализа, сравнения, обобщения, классификации.	
38	28.01.2 1	Где живут белые медведи?	УИИМ	Холодные районы Земли: Северный Ледовитый океан и Антарктида. Животный мир холодных районов.	Находить на глобусе Северный Ледовитый океан и Антарктиду, характеризовать их; рассматривать и сравнивать иллюстрации учебника, извлекать из них информацию о животном мире холодных районов; приводить примеры животных холодных районов; устанавливать связь между строением, образом жизни животных и природными условиями.	Адекватно использовать речевые средства для решения задач общения (приветствие, прощание, игра, диалог); вступать в учебное сотрудничество с учителем и одноклассниками, осуществлять совместную деятельность в паре, осваивая различные способы взаимной помощи партнёрам по общению.	Заинтересованность в приобретении и расширении знаний и способов действий, творческий подход к выполнению заданий, умение анализировать свои действия и управлять ими.
39	02.02.2 1	Где живут слоны?	УИИМ	Жаркие районы Земли: саванна и тропический лес. Животный мир жарких районов.	Практическая работа в паре: находить на глобусе экватор и жаркие районы Земли, характеризовать их; приводить примеры животных жарких районов; устанавливать связь между строением, образом жизни животных и природными условиями.	Оценивать своё знание и незнание (с помощью учителя, самооценка); предлагать собственные способы решения.	Желание открывать новое знание, новые способы действия, готовность преодолевать учебные затруднения, умение сотрудничать.
40	04.02.2 1	Где зимуют птицы?	Комбинированный урок.	Зимующие и перелётные птицы. Места зимовок перелётных птиц. Исследование учёными маршрутов перелёта птиц. Причины, заставляющие птиц улетать на зиму.	Различать зимующих и перелётных птиц; группировать (классифицировать) птиц; выдвигать предположения о местах зимовок птиц и доказывать их; объяснять причины отлёта птиц в тёплые края; приводить примеры зимующих и перелётных птиц.	Целенаправленно наблюдать объекты окружающего мира и описывать их отличительные признаки; использовать готовые модели для изучения строения природных объектов; пользоваться простыми условными обозначениями.	Принятие и освоение социальной роли обучающегося. Осознание собственных мотивов учебной деятельности.
41	09.02.2	Когда появилась	Комбини	История появления	Прослеживать с помощью	Осуществлять поиск	Положительное отношение к

	1	одежда?	рованный урок.	одежды и развития моды. Зависимость типа одежды от погодных условий, национальных традиций и её назначения (деловая, спортивная, рабочая, домашняя, праздничная, военная).	иллюстраций учебника историю появления одежды и развития моды; описывать одежду людей по рисунку; отличать национальную одежду своего народа от одежды других народов; различать типы одежды в зависимости от её назначения, подбирать одежду для разных случаев.	учебной информации из рассказа учителя, из материалов учебника; применять для решения логические действия анализа, сравнения, обобщения, классификации, построения рассуждений и выводов.	процессу учения, к приобретению знаний и умений; готовность оценивать свой учебный труд, принимать оценки одноклассников, учителя, родителей.
42	11.02.2 1	Когда изобрели велосипед?	Комбини рованный урок.	История появления и усовершенствования велосипеда. Устройство велосипеда, разнообразие современных моделей (прогулочный, гоночный, тандем, детский трёхколёсный). Правила дорожного движения и безопасности при езде на велосипеде.	Сравнивать старинные и современные велосипеды; извлекать из учебника информацию об устройстве велосипеда, осуществлять самопроверку; обсуждать роль велосипеда в нашей жизни; называть правила безопасной езды на велосипеде.	Адекватно использовать речевые средства для решения задач общения; вступать в учебное сотрудничество с учителем и одноклассниками, осуществлять совместную деятельность в паре, осваивая различные способы взаимной помощи партнёрам по общению.	Заинтересованность в приобретении и расширении знаний и способов действий, творческий подход к выполнению заданий, умение анализировать свои действия и управлять ими.
43	16.02.2 1	Когда мы станем взрослыми? тест	Комбини рованный урок.	Отличие жизни взрослого человека от жизни ребёнка. Необходимость выбора профессии, целевых установок на будущее. Ответственность человека за состояние окружающего мира.	Сравнивать жизнь взрослого и ребёнка; определять по фотографиям в учебнике профессии людей, рассказывать о профессиях родителей и старших членов семьи, обсуждать, какие профессии будут востребованы в будущем; сравнивать рисунки учебника; рассуждать о том, что в окружающем мире зависит от наших поступков.	Целенаправленно наблюдать объекты окружающего мира и описывать их отличительные признаки; использовать готовые модели для изучения строения природных объектов; пользоваться простыми условными обозначениями.	Умение выделять нравственный аспект поведения, соотносить поступки с принятыми в обществе морально-этическими принципами.
44	18.02.2 1	Проверим себя и оценим свои достижения по разделу «Где и когда?». Презентация проекта «Мой	КЗ Тест №3	Проверка знаний и умений. Представление результатов проектной деятельности.	Выполнять тестовые задания учебника; выступать с подготовленными сообщениями, иллюстрировать их наглядными материалами.	Обсуждать выступления учащихся; оценивать свои достижения и достижения других учащихся.	Желание открывать новое знание, новые способы действия, готовность преодолевать учебные затруднения.

		класс и моя школа».					
Раздел «Почему и зачем?» (22 часа)							
45	02.03.2 1	Почему Солнце светит днём, а звёзды ночью?	Комбинированный урок.	Знакомство с целями и задачами раздела. Солнце – ближайшая к Земле звезда. Форма, цвет, сравнительные размеры звёзд. Созвездие Льва.	Сопоставлять видимые и реальные размеры звёзд, в том числе и Солнца; моделировать форму, цвет, сравнительные размеры некоторых звёзд; использовать атлас-определитель для получения нужной информации; наблюдать картину звёздного неба, находить на нём созвездие Льва.	Целенаправленно наблюдать объекты окружающего мира и описывать их отличительные признаки; использовать готовые модели для изучения строения природных объектов; пользоваться простыми условными обозначениями.	Желание открывать новое знание, новые способы действия, готовность преодолевать учебные затруднения, умение сотрудничать.
46	04.03.2 1	Почему Луна бывает разной?	УИНМ	Луна – спутник Земли, её особенности. Изменение внешнего вида Луны и его причины. Способы изучения Луны.	Анализировать схемы движения Луны вокруг Земли и освещения её поверхности Солнцем; формулировать выводы о причинах изменения внешнего вида Луны; моделировать из пластилина форму Луны; рассказывать с помощью рисунков в учебнике об изучении Луны учёными, наблюдать за изменениями внешнего вида Луны, фиксировать результаты наблюдений в рабочей тетради.	Осуществлять поиск учебной информации из рассказа учителя, из материалов учебника, в рабочей тетради, из собственных наблюдений объектов природы и культуры, личного опыта общения с людьми; применять для решения логические действия анализа, сравнения, обобщения, классификации, построения рассуждений и выводов.	Положительное отношение к процессу учения, к приобретению знаний и умений; готовность оценивать свой учебный труд, принимать оценки одноклассников, учителя, родителей.
47	09.03.2 1	Почему идёт дождь и дует ветер?	УИНМ	Причины возникновения дождя и ветра. Значение этих природных явлений для человека, растений и животных.	Наблюдать за дождями и ветром; рассказывать по рисунку учебника о видах дождя (ливень, коихлёт, ситничек); отбирать из списка слов те, которые подходят для описания ветра; объяснять причины возникновения дождя и ветра.	Оценивать своё знание и незнание (с помощью учителя, самооценка); предлагать собственные способы решения.	Принятие и освоение социальной роли обучающегося. Осознание собственных мотивов учебной деятельности.
48	11.03.2 1	Почему звенит звонок? Практическая работа. Изучение	УИЕМ	Разнообразие звуков в окружающем мире. Причина возникновения и способ	Анализировать рисунок учебника и передавать голосом звуки окружающего мира; исследовать	Целенаправленно наблюдать объекты окружающего мира и описывать их	Заинтересованность в приобретении и расширении знаний и способов действий, творческий подход к выполнению заданий.

		возникновения и распространения звуков.		распространения звуков. Необходимость беречь уши.	возникновение и распространение звуков; обсуждать, почему и как следует беречь уши; высказывать предположения о причине возникновения эха.	отличительные признаки; использовать готовые модели для изучения строения природных объектов; пользоваться простыми условными обозначениями.	
49	16.03.2 1	Почему радуга разноцветная?	Комбини рованный урок.	Радуга – украшение окружающего мира. Цвета радуги. Причины возникновения радуги.	Называть цвета радуги по своим наблюдениям и рисунку учебника; отображать последовательность цветов радуги с помощью цветных полосок. Знание последовательности цветов радуги.	Оценивать своё знание и незнание (с помощью учителя, самооценка); предлагать собственные способы решения.	Принятие и освоение социальной роли обучающегося. Осознание собственных мотивов учебной деятельности.
50	18.03.2 1	Почему мы любим кошек и собак?	Комбини рованный урок.	Взаимоотношения человека и его домашних питомцев (кошек и собак). Предметы ухода за домашними животными. Особенности ухода за кошкой и собакой.	Описывать по плану своего домашнего питомца (кошку, собаку); обсуждать свое отношение к домашним питомцам; рассказывать по рисункам учебника об уходе за кошкой и собакой; познакомиться с предметами ухода за кошкой и собакой и их назначением.	Адекватно использовать речевые средства для решения задач общения (приветствие, прощание, игра, диалог); вступать в учебное сотрудничество с учителем и одноклассниками; проявлять доброжелательное отношение к партнёрам.	Желание открывать новое знание, новые способы действия, готовность преодолевать учебные затруднения, умение сотрудничать.
51	30.03.2 1	Проект «Мои домашние питомцы».	Урок-проект.	Подготовка к выполнению проекта: знакомство с материалами учебника, распределение заданий, обсуждение способов и сроков работы.	Наблюдать за домашним любимцем и фиксировать результаты наблюдений; фотографировать свою кошку (собаку) в наиболее интересных ситуациях; составлять рассказ о своей кошке (собаке), её характере, повадках, играх; презентовать свой проект с демонстрацией фотографий (слайдов).	Оценивать результаты собственного труда и труда товарищей; осуществлять поиск учебной информации из рассказа учителя, из материалов учебника, в рабочей тетради.	Заинтересованность в приобретении и расширении знаний и способов действий, творческий подход к выполнению заданий, умение анализировать свои действия и управлять ими.
52	01.04.2 1	Почему мы не будем рвать цветы и ловить бабочек?	УИНМ	Разнообразие цветов и бабочек. Взаимосвязь цветов и бабочек. Необходимость сохранения природного окружения человека.	Определять цветы и бабочек с помощью атласа-определителя; рассматривать и сравнивать рисунки учебника, оценивать поступки других людей и свои собственные по отношению к	Оценивать своё знание и незнание (с помощью учителя, самооценка); предлагать собственные способы решения; осуществлять поиск	Положительное отношение к процессу учения, к приобретению знаний и умений; готовность оценивать свой учебный труд, принимать оценки одноклассников, учителя, родителей.

				Правила поведения на лугу.	природе, формулировать правила поведения в природе; устанавливать взаимосвязь цветов и бабочек на основе информации учебника.	учебной информации из рассказа учителя, из материалов учебника, в рабочей тетради.	
53	06.04.2 1	Почему в лесу мы будем соблюдать тишину?	Комбинированный урок.	Звуки леса, их разнообразие и красота. Необходимость соблюдения тишины в лесу.	Определять лесных обитателей по звукам, которые они издают; объяснять, почему в лесу нужно соблюдать тишину; оценивать своё поведение в лесу и поведение других людей на основании чтения рассказов из книги «Великан на поляне»; формулировать правила поведения в природе.	Работать в паре; устанавливать причинно-следственные связи; осуществлять поиск учебной информации из рассказа учителя, из материалов учебника, в рабочей тетради.	Желание открывать новое знание, новые способы действия, готовность преодолевать учебные затруднения, умение сотрудничать.
54	08.04.2 1	Зачем мы спим ночью?	Комбинированный урок.	Значение сна в жизни человека. Правила подготовки ко сну. Как спят животные. Работа человека в ночную смену.	Сравнивать рисунки учебника, делать выводы о значении сна в жизни человека; оценивать правильность своей подготовки ко сну; рассказывать (на основе наблюдений) о сне животных; обсуждать информацию о животных, которые ночью не спят, содержащуюся в книге «Зелёные страницы»; определять по рисункам профессии людей и рассказывать об их работе.	Осуществлять поиск учебной информации из рассказа учителя, из материалов учебника, в рабочей тетради, из собственных наблюдений объектов природы и культуры, личного опыта общения с людьми; применять для решения логические действия анализа, сравнения, обобщения, классификации, построения рассуждений и выводов.	Заинтересованность в приобретении и расширении знаний и способов действий, творческий подход к выполнению заданий, умение анализировать свои действия и управлять ими.
55	13.04.2 1	Почему нужно есть много овощей и фруктов?	Комбинированный урок.	Овощи и фрукты, их разнообразие и значение в питании человека. Витамины. Правила гигиены при употреблении овощей и фруктов.	Различать овощи и фрукты, группировать (классифицировать) их; находить в учебнике информацию о витаминах в соответствии с заданием; сравнивать роль витаминов А, В и С в жизнедеятельности организма. Знание правил гигиены при употреблении овощей и фруктов.	Оценивать своё знание и незнание (с помощью учителя, самооценка); предлагать собственные способы решения; осуществлять поиск учебной информации из рассказа учителя, из материалов учебника, в рабочей тетради.	Желание открывать новое знание, новые способы действия, готовность преодолевать учебные затруднения, умение сотрудничать.

56	15.04.2 1	Почему нужно чистить зубы и мыть руки? Практическая работа. Как правильно чистить зубы	Комбинированный урок.	Важнейшие правила гигиены, необходимость их соблюдения. Освоение приёмов чистки зубов и мытья рук.	Обосновывать необходимость чистки зубов и мытья рук, отбирать из предложенных нужные предметы гигиены, объяснять их назначение; рассказывать по рисункам, в каких случаях следует мыть руки; запомнить, что зубная щётка и полотенце у каждого человека должны быть личные; формулировать основные правила гигиены.	Адекватно использовать речевые средства для решения задач общения; вступать в учебное сотрудничество с учителем и одноклассниками, осуществлять совместную деятельность в паре; проявлять доброжелательное отношение к партнёрам.	Положительное отношение к процессу учения, к приобретению знаний и умений; готовность оценивать свой учебный труд, принимать оценки одноклассников, учителя, родителей.
57	20.04.2 1	Зачем нам телефон и телевизор?	Комбинированный урок.	Почта, телеграф, телефон – средства связи. Радио, телевидение, пресса (газеты и журналы) – средства массовой информации. Интернет.	Различать средства связи и средства массовой информации; рассказывать (с опорой на фотографии в учебнике) о видах телефонов; объяснять назначение радиоприёмника, телевизора, газет и журналов; обсуждать назначение Интернета; моделировать ситуации вызова экстренной помощи по телефону.	Осуществлять поиск учебной информации из рассказа учителя, из материалов учебника, в рабочей тетради; применять для решения логические действия анализа, сравнения, обобщения, классификации, построения рассуждений и выводов.	Желание открывать новое знание, новые способы действия, готовность преодолевать учебные затруднения, умение сотрудничать.
58	22.04.2 1	Зачем нужны автомобили?	УИНМ	Автомобили – наземный транспорт, их разнообразие и назначение. Знакомство с устройством автомобиля. Электромобиль – автомобиль будущего.	Классифицировать автомобили и объяснять их назначение; работать в паре: по рисунку-схеме знакомиться с устройством автомобиля, проводить взаимопроверку; сочинять и рассказывать сказочную историю по рисунку.	Использовать представленную в учебнике информацию для выполнения задания; оценивать своё знание и незнание (с помощью учителя, самооценка); предлагать собственные способы решения.	Принятие и освоение социальной роли обучающегося. Осознание собственных мотивов учебной деятельности.
59	27.04.2 1	Зачем нужны поезда?	УИНМ	Поезда – наземный и подземный транспорт. Виды поездов в зависимости от назначения. Устройство железной дороги. Представление о развитии железнодорожного транспорта.	Классифицировать поезда в зависимости от их назначения; работать в паре: рассказывать об устройстве железной дороги, осуществлять самоконтроль; использовать информацию учебника для выполнения задания.	Целенаправленно наблюдать объекты окружающего мира и описывать их отличительные признаки; использовать готовые модели для изучения строения природных объектов; пользоваться простыми условными	Желание открывать новое знание, новые способы действия, готовность преодолевать учебные затруднения, умение сотрудничать.

60	29.04.2 1	Зачем строят корабли?	УИНМ	Корабли (суда) – водный транспорт. Виды кораблей в зависимости от назначения (пассажирские, грузовые, рыболовные, исследовательские суда, военные корабли). Устройство корабля.	Классифицировать корабли в зависимости от их назначения; рассказывать о своих впечатлениях от плавания на корабле; работать в паре: по рисунку-схемезнакомиться с устройством корабля.	Проводить самопроверку и взаимопроверку, оценивать свои достижения на уроке; осуществлять поиск учебной информации из рассказа учителя, из материалов учебника, в рабочей тетради.	Положительное отношение к процессу учения, к приобретению знаний и умений; принимать оценки одноклассников, учителя, родителей.
61	04.05.2 1	Зачем строят самолёты?	УИНМ	Самолёты – воздушный транспорт. Виды самолётов в зависимости от их назначения (пассажирские, грузовые, военные, спортивные). Устройство самолёта.	Классифицировать самолёты в зависимости от их назначения; рассказывать о своих впечатлениях от полёта на самолёте; работать в паре: по рисунку-схемезнакомиться с устройством самолёта.	Понимать учебную задачу урока и стремиться её выполнить; оценивать своё знание и незнание (с помощью учителя, самооценка); предлагать собственные способы решения.	Желание открывать новое знание, новые способы действия, готовность преодолевать учебные затруднения, умение сотрудничать.
62	06.05.2 1	Почему в автомобиле и поезде нужно соблюдать правила безопасности?	Комбинированный урок.	Правила безопасности в автомобиле, в поезде и на железной дороге, а также в других средствах транспорта (автобуса, троллейбуса, трамвае).	Обобщать сведения о транспорте, полученные на предыдущих уроках; обсуждать необходимость соблюдения правил безопасности в транспорте. Называть правила безопасности в автомобиле, поезде и на железной дороге.	Адекватно использовать речевые средства для решения задач общения (приветствие, прощание, игра, диалог); вступать в учебное сотрудничество с учителем и одноклассниками, осуществлять совместную деятельность в паре; проявлять доброжелательное отношение к партнёрам.	Принятие и освоение социальной роли обучающегося. Осознание собственных мотивов учебной деятельности.
63	11.05.2 1	Почему на корабле и в самолёте нужно соблюдать правила безопасности?	Комбинированный урок.	Правила безопасности на водном и воздушном транспорте. Спасательные средства на корабле и в самолёте.	Перечислять правила безопасности и спасательные средства на корабле и в самолёте. Участвовать в ролевой игре, моделирующей правила безопасности на водном и воздушном транспорте и действия в опасной ситуации.	Целенаправленно наблюдать объекты окружающего мира и описывать их отличительные признаки; использовать готовые модели для изучения строения природных объектов.	Желание открывать новое знание, новые способы действия, готовность преодолевать учебные затруднения, умение сотрудничать.
64	13.05.2 1	Зачем люди осваивают космос?	Комбинированный урок.	Систематизация сведений о космосе, полученных в течение года. Освоение человеком космоса: цели полётов в космос, Ю.А.	Рассказывать об освоении человеком космоса, опираясь на иллюстрации учебника; высказывать предположения по вопросам учебника, моделировать экипировку	Понимать учебную задачу урока и стремиться её выполнить; работать в группе; осуществлять самопроверку; отвечать на итоговые вопросы и	Заинтересованность в приобретении и расширении знаний и способов действий, творческий подход к выполнению заданий, умение анализировать свои действия и управлять ими.

				Гагарин – первый космонавт Земли, искусственные спутники Земли, космические научные станции.	космонавта; участвовать в ролевой игре «Полёт в космос».	оценивать свои достижения на уроке; осуществлять поиск учебной информации.	
65	18.05.2 1	Почему мы часто слышим слово «экология»? тест Промежуточная аттестация	Комбинированный урок.	Первоначальное представление об экологии. Взаимосвязи между человеком и природой. День Земли.	Находить в тексте учебника ответы на вопросы; приводить примеры взаимосвязей между человеком и природой;	Оценивать своё знание и незнание (с помощью учителя, самооценка); предлагать собственные способы решения.	Умение оценивать свои поступки по отношению к природе и рассказывать о них.
66	20.05.2 1	Проверим себя и оценим свои достижения по разделу «Почему и зачем?». Презентация проекта «Мои домашние питомцы».	КЗ	Проверка знаний и умений. Представление результатов проектной деятельности. Формирование адекватной оценки своих достижений.	Выполнять тестовые задания учебника; выступать с подготовленными сообщениями, иллюстрировать их наглядными материалами; обсуждать выступления учащихся.	Оценивать своё знание и незнание (с помощью учителя, самооценка); предлагать собственные способы решения.	Умение оценивать свои достижения и достижения других учащихся.

**Пояснительная записка
По предмету «Технология»**

Рабочая программа по технологии на основе примерной программы по технологии для начальной школы и на основе УМК Школа России «Технология» для 1 класса Е.А. Лутцева

Нормативные документы, обеспечивающие реализацию программы

1. Федеральный закон Российской Федерации «Об образовании в Российской Федерации» (от 29.12.2012 № 273-ФЗ).
2. Программа курса «Технология» для 1-4 классов общеобразовательных учреждений/ Е.А. Лутцева М. Просвещение, 2014 г.
3. Программа Е.А. Лутцевой для 1 класса. М. Просвещение, 2020 г.
4. ПРИКАЗ МИНИСТЕРСТВА ПРОСВЕЩЕНИЯ РОССИЙСКОЙ ФЕДЕРАЦИИ (МИНПРОСВЕЩЕНИЯ РОССИИ) от 28 декабря 2018 г. № 345 «О федеральном перечне учебников, рекомендуемых к использованию при реализации имеющих государственную аккредитацию образовательных программ начального общего, основного общего, среднего общего образования»

ПЛАНИРУЕМЫЕ ПРЕДМЕТНЫЕ РЕЗУЛЬТАТЫ ОСВОЕНИЯ ПРОГРАММЫ ПО ТЕХНОЛОГИИ В1 КЛАССЕ

К концу учебного года учащиеся должны иметь представление об эстетических понятиях: эстетический идеал, эстетический вкус, мера, тождество, гармония, соотношение, часть и целое, сцена.

Вид деятельности	Знания	Умения
Трудовая деятельность	<ul style="list-style-type: none"> – виды материалов (природные, бумага, тонкий картон, ткань, клейстер, клей), их свойства и названия; – конструкции однодетальные и многодетальные, неподвижное соединение деталей; – названия и назначение ручных инструментов и приспособления – шаблон, правила работы ими; – технологическую последовательность изготовления несложных изделий: разметка, резание, сборка, отделка; – способы разметки: сгибанием, по шаблону; – способы соединения с помощью клейстера, клея ПВА; – виды отделки: раскрашиванием, аппликацией, прямой строчкой и ее вариантами. 	<ul style="list-style-type: none"> под контролем учителя организовывать рабочее место и поддерживать порядок на нем во время работы, правильно работать ручными инструментами; – с помощью учителя анализировать, планировать предстоящую практическую работу, осуществлять контроль качества результатов собственной практической деятельности; – самостоятельно определять количество деталей в конструкции изготавливаемых изделий, выполнять экономную разметку деталей по шаблону, аккуратно выполнять клеевое соединение деталей (мелких и средних по размеру), использовать пресс для сушки изделий.
Художественно-творческая изобразительная деятельность	<ul style="list-style-type: none"> – особенности материалов (изобразительных и графических), используемых учащимися в своей деятельности, и их возможности для создания образа; компоненты изобразительной деятельности: линия, мазок, пятно, цвет, симметрия, рисунок, узор, орнамент; плоскостное и объемное изображение, рельеф, мозаика. 	<ul style="list-style-type: none"> – реализовывать замысел образа с помощью полученных на уроках изобразительного искусства знаний в контексте (связи) художественно-творческой и трудовой деятельности.

СОДЕРЖАНИЕ УЧЕБНОГО ПРЕДМЕТА

1. Общекультурные и общетрудовые компетенции (знания, умения и способы деятельности). Основы культуры труда, самообслуживания

Трудовая деятельность и её значение в жизни человека. Рукотворный мир как результат труда человека; разнообразие предметов рукотворного мира (архитектура, техника, предметы быта и декоративно-прикладного искусства и т. д.) разных народов России). Особенности тематики, материалов, внешнего вида изделий декоративного искусства разных народов, отражающие природные, географические и социальные условия конкретного народа.

Элементарные общие правила создания предметов рукотворного мира (удобство, эстетическая выразительность, прочность; гармония предметов и окружающей среды). Бережное отношение к природе как источнику сырьевых ресурсов. Мастера и их профессии; традиции и творчество мастера в создании предметной среды (общее представление).

Анализ задания, организация рабочего места в зависимости от вида работы, планирование трудового процесса. Рациональное размещение на рабочем месте материалов и инструментов, распределение рабочего времени. Отбор и анализ информации (из учебника и других дидактических материалов), её использование в организации работы. Контроль и корректировка хода работы. Работа в малых группах, осуществление сотрудничества, выполнение социальных ролей (руководитель и подчинённый).

Элементарная творческая и проектная деятельность (создание замысла, его детализация и воплощение). Культура проектной деятельности и оформление документации (целеполагание, планирование, выполнение, рефлексия, презентация, оценка). Система коллективных, групповых и индивидуальных проектов. Культура межличностных отношений в совместной деятельности. Результат проектной деятельности — изделия, которые могут быть использованы для оказания услуг, для организации праздников, для самообслуживания, для использования в учебной деятельности и т. п. Выполнение доступных видов работ по самообслуживанию, домашнему труду, оказание доступных видов помощи малышам, взрослым и сверстникам.

Выполнение элементарных расчетов стоимости изготавливаемого изделия.

2. Технология ручной обработки материалов. Элементы графической грамоты

Общее понятие о материалах, их происхождении. Исследование элементарных физических, механических и технологических свойств доступных материалов. Многообразие материалов и их практическое применение в жизни.

Подготовка материалов к работе. Экономное расходование материалов. Выбор и замена материалов по их декоративно-художественным и конструктивным свойствам, использование соответствующих способов обработки материалов в зависимости от назначения изделия.

Инструменты и приспособления для обработки материалов (знание названий используемых инструментов), выполнение приёмов их рационального и безопасного использования.

Общее представление о технологическом процессе, технологической документации (технологическая карта, чертёж и др.) анализ устройства и назначения изделия; выстраивание последовательности практических действий и технологических операций; подбор и замена материалов и инструментов; экономная разметка; обработка с целью получения деталей, сборка, отделка изделия; проверка изделия в действии, внесение необходимых дополнений и изменений. Называние, и выполнение основных технологических операций ручной обработки материалов: разметка деталей (на глаз, по шаблону, трафарету, лекалу, копированием, с помощью линейки, угольника, циркуля), выделение деталей (отрывание, резание ножницами, канцелярским ножом), формообразование деталей (сгибание, складывание и др.), сборка изделия (клеевое, ниточное, проволочное, винтовое и др.), отделка изделия или его деталей (окрашивание, вышивка, аппликация и др.). Грамотное заполнение технологической карты. Выполнение отделки в соответствии с особенностями декоративных орнаментов разных народов России (растительный, геометрический и другой орнамент).

Проведение измерений и построений для решения практических задач. Виды условных графических изображений: рисунок, простейший чертёж, эскиз, развёртка, схема (их узнавание). Назначение линий чертежа (контур, линии надреза, сгиба, размерная, осевая, центровая, разрыва). Чтение условных графических изображений. Разметка деталей с опорой на простейший чертёж, эскиз. Изготовление изделий по рисунку, простейшему чертежу или эскизу, схеме.

3. Конструирование и моделирование

Общее представление о конструировании как создании конструкции каких-либо изделий (технических, бытовых, учебных и пр.). Изделие, деталь изделия (общее представление).

Понятие о конструкции изделия; различные виды конструкций и способы их сборки. Виды и способы соединения деталей. Основные требования к изделию (соответствие материала, конструкции и внешнего оформления назначению изделия).

Конструирование и моделирование изделий из различных материалов по образцу, рисунку, простейшему чертежу или эскизу и по заданным условиям (технико-технологическим, функциональным, декоративно-художественным и пр.). Конструирование и моделирование на компьютере и в интерактивном конструкторе.

№ п/п	Название раздела	Количество часов
1	Природная мастерская	8
2	Пластилиновая мастерская	5
3	Бумажная мастерская	16
4	Текстильная мастерская	4
Итого		33

Геронимус Т. М. Учебник для 1 класса «Я всё умею делать сам». – М.: АСТ-ПРЕСС «Школа», 2016

Геронимус Т. М. Учебник-тетрадь для 1 класса «Я всё умею делать сам». – М.: АСТ-ПРЕСС «Школа», 2016.

Геронимус Т. М. Работаем с удовольствием: методические рекомендации для учителей начальных классов по использованию комплекта учебников-тетрадей по трудовому обучению в школе. 1–4 классы. – М.: АСТ-ПРЕСС «Школа», 2011.

Геронимус Т. М. Методическое пособие «Уроки технологии в 1 классе». – М.: АСТ-ПРЕСС «Школа», 2011.

График контроля знаний

№ п/п	Номер урока	Номер четверти	Название раздела/темы урока	Вид контроля (тест, контрольная работа, практическая работа)	Дата проведения
1	33	4	Творческая работа	Промежуточная аттестация. Выставка работ учащихся	10.05

КАЛЕНДАРНО-ТЕМАТИЧЕСКОЕ ПЛАНИРОВАНИЕ ПО ТЕХНОЛОГИИ В 1 КЛАССЕ НА 2019-2020 УЧ.ГОД.

№	Дата	Тема урока. (страницы учебника, тетради)	Решаемые проблемы	Планируемые результаты (в соответствии с ФГОС)			
				Понятия	Предметные результаты	УУД	Личностные результаты
1	2	3	4	5	6	6	7
ПРИРОДНАЯ МАСТЕРСКАЯ - 8 ч.							
1-2	7. 09.20 14.09. 20	«Рукотворный и природный мир города». «Рукотворный и природный мир села».	Как отличить учебник по технологии от других книг и учебников. Выявление уровня элементарных представлений детей. Кто создал и создает окружающие предметы?	Выявить знания об окружающем мире; учить работать с информацией-учебником и рабочей тетрадью; развивать умение наблюдать, сравнивать, классифицировать по общему признаку.	Наблюдать связи человека с природой и предметным миром; предметный мир ближайшего окружения; конструкции и образы объектов природы и окружающего мира; развивать умение наблюдать.	<u>Познавательные:</u> ориентируется в своей системе знаний: отличают новое от уже известного с помощью учителя, умеют играть в игру "Назови предметы, созданные природой. Назови предметы, созданные руками человека" <u>Регулятивные:</u> определяют и формулируют цель деятельности на уроке с помощью учителя. <u>Коммуникативные:</u> слушать и понимать речь других. <u>Личностные:</u> имеют желание учиться, адекватное представление о поведении в процессе учебной деятельности.	Начальные навыки адаптации в школьной среде.
3.	21.09. 20	На земле, на воде и в воздухе.	Выявление уровня элементарных представлений детей. Какие виды транспорта бывают	Выявить знания о профессиях и видах транспорта; развивать умение наблюдать, классифицировать по признаку принадлежности, учить делать выводы.			
4.	28.09. 20	«Природа и творчество. Природные материалы».	Как влияет деятельность человека на окружающую	Познакомить с понятиями «материал», «природные	Знать влияние технологической деятельности человека на	<u>Познавательные:</u> повторение того, что запомнили на прошлом уроке и поняли об окружающем мире. Проведение дид.игры. <u>Регулятивные:</u> принимать и сохранять учебную	Начальные навыки адаптации в школьной

		Экскурсия в природу. Первичный инструктаж	среду и здоровье человека; учить видеть красоту и неповторимость природы. Почему мы любим природу? Чем она нас радует, восхищает, какие загадки преподносит?	материалы»,	окружающую среду и здоровье; умение различать деревья; видеть красивое. Знать понятия «технология», «материалы», «инструменты», «приспособления», «графические обозначения», «свойства»; умение пользоваться этими терминами.	задачу, адекватно воспринимать оценку учителя, планировать свое действие в соответствии с поставленной задачей. <u>Коммуникативные:</u> выстраивать коммуникативно-речевые действия, направленные на учет позиции собеседника, конструктивные способы взаимодействия с окружающими. <u>Личностные:</u> имеют желание учиться, адекватное представление о поведении в процессе учебной деятельности.	среде.
5-8.	05.10.20 12.10.20 19.10.20 02.11.20	Работаем с природными материалами. Рабочее место. Листья и фантазии. Семена и фантазии. Веточки и фантазия. Фантазии из шишек, желудей, каштанов. Композиция из листьев. Что такое композиция? Орнамент из листьев. Что такое орнамент? Природный материал. Как их соединить?	Как организовать свое рабочее место? Что такое материалы и инструменты? Как прикрепить природные материалы (листья) к основе (из бумаги или тонкого картона)?	Дать представление о мире природы и о предметном мире, созданном человеком; показать красоту окружающего мира; формировать представления о взаимодействии человека и окружающего мира, о роли трудовой деятельности людей.	Общее представление о материалах и инструментах, познакомить с приемом точечного наклеивания листьев. Подбор сюжета композиции, подбор листьев для композиции, составление композиции, наклеивание больших, затем маленьких деталей, сушка под прессом. Конструирование, соединение деталей.	<u>Познавательные:</u> сравнение изделия по образцу учителя, анализ работы, <i>поисковые</i> -определение как можно соединить части, какие способы подходят для соединения деталей. Выбор вариантов различных соединений. <u>Регулятивные:</u> принимать и сохранять учебную задачу, адекватно воспринимать оценку учителя, планировать свое действие в соответствии с поставленной задачей и условиями ее реализации. <u>Коммуникативные:</u> довести свою позицию до других. <u>Личностные:</u> имеют желание учиться, называть и объяснять свои чувства и ощущения от выполненной работы.	Внутренняя позиция школьника на уровне положительного отношения к школе.
ПЛАСТИЛИНОВАЯ МАСТЕРСКАЯ - 5 ч.							
9-13	09.11.20 16.11.20	Материалы для лепки. Что может пластилин? Баночка для мелочей.	Что представляет собой мягкий материал, из которого можно	Пластилин. Познакомить детей со свойствами пластилина; раскрыть	Общее представление о пластилине, приемах лепки. Украшение фигур.	<u>Познавательные:</u> рассказ учащихся все о пластилине: цвет, форма, поверхность, мягкость-твердость, гибкость, пластичность; знакомство учащихся с обитателями морей и	Учебно-познавательный интерес к новому

	<p>23.11.20 30.11.20 07.12.20</p>	<p>В мастерской кондитера. Как работает мастер? Узор из пластилиновых шариков в крышке .</p> <p>В море. Какие цвета и формы у морских обитателей? Пластилиновая живопись.</p> <p>НАШИ ПРОЕКТЫ. (2 часа)Аквариум.</p>	<p>вылепить много разных интересных вещей. Это материал или инструмент?</p>	<p>содержание понятий «пластилин», «приемы работы», «эскиз», «сборка», «отделка», «разметка»; учить работать по плану. Приемы лепки.</p>	<p>Развитие глазомера, мелкой моторики рук, работать с опорой на образец.</p>	<p>аквариума, технологией выполнения фигур рыб; <u>Регулятивные:</u> принимать и сохранять учебную задачу <u>Коммуникативные:</u> довести свою позицию до других. <u>Личностные:</u> имеют желание учиться, воспитывают трудолюбие, уважение к чужому труду, к культуре и профессиям своего народа.</p>	<p>учебному материалу.</p>
--	---	--	---	--	---	---	-----------------------------------

БУМАЖНАЯ МАСТЕРСКАЯ – 15 ч.

<p>14 - 17</p>	<p>14.12.20 21.12.20 11.01.21 18.01.21</p>	<p>Мастерская Деда Мороза и Снегурочки. Ёлки из бумажных полос.</p> <p>НАШИ ПРОЕКТЫ. Скоро новый год! Снежинки Деда Мороза.</p>	<p>Что такое бумага? Какие свойства бумаги знаете? Бумага-это материал или инструмент? Что такое аппликация? Как создавать композицию.</p>	<p>Учить работать с картоном и цветной бумагой; закрепить навыки разрезания ножницами бумаги и картона; совершенствовать навыки работы с инструментами (карандаш, ножницы, кисть)</p>	<p>Умение работать с картоном, цветной бумагой; умение пользоваться ножницами; знание понятий «берёста», «волокно».</p>	<p><u>Познавательные:общеучебные</u> - определение свойств бумаги, формулирование вывода о бумаге-материале или инструменте, закрепление навыка резания ножницами, умение составлять композицию, <i>логические</i> - сравнение бумагу по свойствам, классификация предметов по заданным критериям. Формировать аккуратность, усидчивость; раскрыть содержание понятий «берёста», «волокно». <u>Регулятивные:</u> ставить учебную задачу, определять последовательность промежуточных целей с учетом конечного результата, составлять план и последовательность действий. <u>Коммуникативные:</u> контролировать действия партнера; строить понятные для партнера высказывания. <u>Личностные:</u> осознают правила взаимодействия в группе.</p>	<p>Внутренняя позиция школьника на уровне положительного отношения к школе.</p>
----------------	--	---	--	---	---	---	--

18-21	<p>25.01.2 1 01.02.2 1 08.02.2 1 15.02.2 1</p>	<p>Школа оригами. Основные условные обозначения оригами.</p> <p>Заготовка квадратов разного размера. Базовые формы оригами.</p> <p>Обитатели пруда. Какие секреты у оригами? Фигурки оригами. «Бабочка»</p> <p>«Наша родная армия». Подарок ко Дню Защитника Отечества.</p>	<p>Бумага. Бумага и картон. Что такое бумага и картон, и их назначение? Каким основные обозначения оригами существуют? Как сгибать и складывать бумажный лист?</p>	<p>Учить работать с шаблоном и цветной бумагой; закрепить навыки разрезания ножницами бумаги и картона; совершенствовать навыки работы с инструментами (карандаш, ножницы, кисть), аккуратность, усидчивость; раскрыть содержание термина «оригами», понятия «шаблон».</p>	<p>Умение работать с шаблоном, цветной бумагой; умение пользоваться ножницами; знание термина «оригами», понятия «шаблон». Экономная разметка нескольких деталей. Правильное пользование условными обозначениями при сгибании бумаги.</p>	<p><u>Познавательные:общеучебные</u> - виды шаблонов, использование шаблона для разметки деталей, возникновение трудностей: смещение, неровная линия обводки, разметка на лицевой стороне., обсуждение недочетов и их исправление: составлять композицию, <i>логические</i> - сравнение шаблонов по свойствам (плотность, жесткость)классификация предметов по заданным критериям.; выполнение практической работы.</p> <p><u>Регулятивные:</u> ставить учебную задачу, определять последовательность промежуточных целей с учетом конечного результата, составлять план и последовательность действий.</p> <p><u>Коммуникативные:</u> контролировать действия партнера; строить понятные для партнера высказывания.</p> <p><u>Личностные:</u> осознают правила взаимодействия в группе, испытывают радость от создания поделки.</p>	<p>Учебно-познавательный интерес к новому учебному материалу. Самооценка на основе критериев успешной учебной деятельности.</p>
22-23	<p>01.03.2 1 15.03.2 1</p>	<p>Весенний праздник 8 марта. Как сделать подарок – портрет?</p> <p>Ножницы. Что ты о них знаешь?</p>	<p>Что такое поздравительная открытка? Правила работы с ножницами. Правила работы в группе и индивидуально?</p>	<p>Учить работать с картоном и цветной бумагой; закрепить навыки разрезания ножницами бумаги и картона; совершенствовать навыки работы с инструментами, развивать аккуратность, усидчивость; навыки сотрудничества.</p>	<p>Умение работать с картоном, цветной бумагой; умение пользоваться ножницами. Выполнение и распределение обязанностей в группе.</p>	<p><u>Познавательные:общеучебные</u> - умение работать в группе, распределение обязанностей и осознание того., что от труда каждого зависит качество выполненной работы, изделия.</p> <p><u>Регулятивные:</u> составление плана работы над аппликацией «Наша родная армия", изучение плана работы над составными фигурками, работа по составленному плану.</p> <p><u>Коммуникативные:</u> контролировать действия партнера; строить понятные для партнера высказывания.</p> <p><u>Личностные:</u> осознают правила взаимодействия в группе, испытывают радость от создания поделки.</p>	<p>Внутренняя позиция школьника на уровне положительного отношения к Родине.</p>

24-29	29.03.21 05.04.21 12.04.21 19.04.21 26.04.21	<p>Животные зоопарка. Одна основа, а сколько фигурок? Фигурка «Божья коровка», «Птица»</p> <p>Шаблон для чего он нужен? Как изготовить его из листа бумаги? Весенний цветок.</p> <p>Орнамент в полосе. Для чего нужен орнамент?</p> <p>Весна. Какие краски у весны? Весна пришла. Настроение весны. Что такое колорит? Весенние цветы из креповой бумаги.</p> <p>Праздники и традиции весны. Какие они? Корзинка для пасхального яйца.</p>	<p>Можно ли без ножниц и клея изготовить игрушки из бумаги?</p> <p>Как с помощью геометрических фигур составить орнамент? Можно ли с помощью шаблона самостоятельно изготовить различные модели цветов? Какие весенние традиции существуют?</p>	<p>Закрепить приемы работы: сгибание, складывание, резание по прямой линии, вырезание ножницами, наклеивание, распределение деталей.</p> <p>Формировать навыки с работы с креповой бумагой. Развивать пространственное воображение; раскрыть содержание понятий «орнамент», «колорит», «базовая форма», «складка».</p>	<p>Знание о разнообразных приёмах складывания бумаги; умение пользоваться терминами; умение планировать и организовывать свою работу. Выполнять технику «гармошка». Навыки составления орнамента в полосе.</p>	<p><u>Познавательные: общеучебные</u> - беседа-рассказ об искусстве оригами, демонстрация образцов изделий, наблюдение и анализ: как сделаны игрушки; упражнения по складыванию и контролю сгибов, знакомство с базовыми формами, изготовление базовых форм; Испытание моделей, корректировка.</p> <p><u>Регулятивные:</u> учиться высказывать свое предположение (версию) на основе образцов, работы с иллюстрацией учебника, оценивать результаты своей работы на уроке.</p> <p><u>Коммуникативные:</u> использовать речь для регуляции своих действий.</p> <p><u>Личностные:</u> испытывают радость от созданной поделке.</p>	<p>Адекватно судят о своих знаниях/незнаниях. Стремятся к совершенствованию.</p>
ТЕКСТИЛЬНАЯ МАСТЕРСКАЯ - 5 ч.							
30-33	03.05.21 11.05.21 17.05.21 24.05.21 31.05.21	<p>Промежуточная аттестация</p> <p>Творческая работа. Выставка работ.</p> <p>Мир тканей. Для чего нужны ткани?</p>	<p>Какие сходные и различные свойства у ткани и у бумаги? Какими инструментами и приспособлениям</p>	<p>Познакомить с основными инструментами и приспособлениям и для шитья, с видами ниток, с видами</p>	<p>Общие представления о видах ткани и ниток. Научиться выполнять декоративные крепёжные узелки,</p>	<p><u>Познавательные: общеучебные</u> - дать общее представление о свойствах ткани и ниток; познакомить со швейной иглой, ее строением, приемами безопасной работы и условиями хранения; обсуждение проблемы строится на знаниях учащихся об изделиях из ткани,</p>	<p>Внутренняя позиция школьника на уровне положительного отношения к школе.</p>

21	<p>Маковые узелки.</p> <p>Игла-труженица. Что умеет игла? Лучи – узелки на солнышке.</p> <p>Вышивка. Для чего она нужна? Веселая игольница</p> <p>Прямая строчка и перевивы. Для чего они нужны? Закладка. Игольница.</p>	<p>и пользуются швей? Как отмерить и заправить нитку в иголку? Игла -это материал или инструмент?</p>	<p>ткани; развивать мышление, внимание, воображение, глазомер; раскрыть содержание понятий «ткань», «вышивка», «стежок»;</p> <p>воспитывать усидчивость, аккуратность, бережное отношение к одежде и внимание к своему внешнему виду.</p>	<p>элементы прямой строчки и перевивы.</p> <p>Научиться изготавливать игольницу для безопасного хранения игл и булавок, готовить выкройку деталей игольницы, сшивать детали швом «вперед иголку».</p> <p>Совершенствовать умение пользоваться терминами; умение следить за своим внешним видом.</p>	<p>использование тканей в жизни человека.</p> <p>Исследование свойств ткани (сминаемость, эластичность, пластичность); сравниваются нитки и пряжа.</p> <p><u>Регулятивные:</u> учиться высказывать свое предположение (версию) на основе коллективного обсуждения заданий, образцов, работы с иллюстрацией учебника.</p> <p><u>Коммуникативные:</u> использовать речь для регуляции своих действий.</p> <p><u>Личностные:</u> испытывают радость от созданной поделке.</p>	
----	---	---	---	---	--	--

**Пояснительная записка
По предмету «Изобразительное искусство»**

Рабочая программа по изобразительному искусству составлена на основе примерной программы по изобразительному искусству для начальной школы и на основе УМК Школа России «Изобразительное искусство» для 1 класса Б.М. Неменский

Нормативные документы, обеспечивающие реализацию программы

1. Федеральный закон Российской Федерации «Об образовании в Российской Федерации» (от 29.12.2012 № 273-ФЗ).
2. Программа курса «Изобразительное искусство» для 1-4 классов общеобразовательных учреждений/ Б.М. Неменский М. Просвещение, 2014 г.
3. Программа Б.М. Неменский для 1 класса. М. Просвещение, 2019 г.
4. ПРИКАЗ МИНИСТЕРСТВА ПРОСВЕЩЕНИЯ РОССИЙСКОЙ ФЕДЕРАЦИИ (МИНПРОСВЕЩЕНИЯ РОССИИ) от 28 декабря 2018 г. № 345 «О федеральном перечне учебников, рекомендуемых к использованию при реализации имеющих государственную аккредитацию образовательных программ начального общего, основного общего, среднего общего образования»

ПЛАНИРУЕМЫЕ ПРЕДМЕТНЫЕ РЕЗУЛЬТАТЫ ОСВОЕНИЯ ПРОГРАММЫ ПО Изобразительное искусство В 1 КЛАССЕ

В результате обучения первоклассники научатся пользоваться художественными материалами и применять главные средства художественной выразительности живописи, графики, скульптуры, декоративно-прикладного искусства в собственной художественно-творческой деятельности. Полученные универсальные учебные действия обучающиеся также могут использовать в практической деятельности и повседневной жизни для самостоятельной творческой деятельности, обогащения опыта восприятия произведений изобразительного искусства, оценки произведений искусства при посещении выставок и художественных музеев искусства.

В результате изучения курса «Изобразительное искусство» первоклассник **научится:**

понимать, что такое деятельность художника (что может изобразить художник -предметы, людей, события; с помощью каких материалов изображает художник - бумага, холст, картон, карандаш, кисть, краски и пр.);

различать основные (красный, синий, желтый) и составные (оранжевый, зеленый, фиолетовый, коричневый) цвета;

различать теплые (красный, желтый, оранжевый) и холодные (синий, голубой, фиолетовый) цвета;

сравнивать различные виды изобразительного искусства (графики, живописи, декоративно-прикладного искусства, скульптуры и архитектуры);

использовать художественные материалы (гуашь, акварель, цветные карандаши, бумагу);

применять основные средства художественной выразительности в рисунке, живописи и скульптуре (с натуры, по памяти и воображению); в декоративных работах - иллюстрациях к произведениям литературы и музыки;

- пользоваться простейшими приемами лепки (пластилин, глина);

- выполнять простейшие композиции из бумаги.

Первоклассник получит возможность научиться:

использовать приобретенные знания в практической деятельности и повседневной жизни, для самостоятельной творческой деятельности;

воспринимать произведения изобразительного искусства разных жанров;

оценивать произведения искусства (выражение собственного мнения) при посещении выставок, музеев изобразительного искусства, народного творчества и др.;

применять практические навыки выразительного использования линии и штриха, пятна, цвета, формы, пространства в процессе создания композиций.

Программа обеспечивает достижение первоклассниками следующих метапредметных, личностных и предметных результатов.

Личностные результаты отражаются в индивидуальных качественных свойствах обучающихся, которые они должны приобрести в процессе освоения учебного предмета по программе «Изобразительное искусство». К ним относятся:

чувство гордости за культуру и искусство Родины, своего народа;

толерантное принятие разнообразия культурных явлений, национальных ценностей и духовных традиций;

художественный вкус и способность к эстетической оценке произведения искусства, нравственной оценке своих и чужих поступков, явлений окружающей жизни;

уважительное отношение к культуре и искусству других народов нашей страны и мира в целом;

понимание особой роли культуры и искусства в жизни общества и каждого отдельного человека;

сформированность эстетических чувств, художественно-творческого мышления, наблюдательности и фантазии;

сформированность эстетических потребностей - потребностей в общении с искусством, природой, потребностей в творческом отношении к окружающему миру, потребностей в самостоятельной практической творческой деятельности.

Метапредметными результатами изучения курса «Изобразительное искусство» в первом классе является формирование следующих универсальных учебных действий.

Регулятивные универсальные учебные действия:

определять цель деятельности на уроке и формулировать её с помощью учителя и самостоятельно;

совместно с учителем выявлять и формулировать учебную проблему (в ходе анализа предъявляемых заданий, образцов изделий);

планировать практическую деятельность на уроке;

с помощью учителя отбирать наиболее подходящие для выполнения задания материалы и инструменты;

работая по совместно составленному плану, использовать необходимые средства (рисунки, инструкционные карты, приспособления и инструменты), осуществлять контроль точности выполнения операций (с помощью сложных по конфигурации шаблонов, чертежных инструментов); определять успешность выполнения своего задания в диалоге с учителем.

Познавательные универсальные учебные действия:

стремление использовать художественные умения для создания красивых вещей или их украшения.

ориентироваться в своей системе знаний и умений: понимать, что нужно использовать пробно-поисковые практические упражнения для открытия нового знания и умения;

добывать новые знания: находить необходимую информацию как в учебнике, так и в предложенных учителем словарях и энциклопедиях;

овладение логическими действиями сравнения, анализа, синтеза, обобщения, классификации по родовидовым признакам, установления аналогий и причинно-следственных связей, построения рассуждений, отнесения к известным понятиям;

перерабатывать полученную информацию: наблюдать и самостоятельно делать простейшие обобщения и выводы;

умение обсуждать и анализировать собственную художественную деятельность и работу одноклассников с позиций творческих задач данной темы, с точки зрения содержания и средств его выражения.

Коммуникативные универсальные учебные действия:

умение сотрудничать с товарищами в процессе совместной деятельности, соотносить свою часть работы с общим замыслом;

слушать и понимать речь других;

вступать в беседу и обсуждение на уроке и в жизни;

- готовность слушать собеседника и вести диалог; готовность признавать возможность существования различных точек зрения и права каждого иметь свою.

Предметные результаты характеризуют опыт обучающихся в художественно-творческой деятельности, который приобретается и закрепляется в процессе освоения учебного предмета:

знание видов художественной деятельности: изобразительной (живопись, графика, скульптура), конструктивной (дизайн и архитектура), декоративной (народные и прикладные виды искусства);

понимание образной природы искусства;

эстетическая оценка явлений природы, событий окружающего мира;

применение художественных умений, знаний и представлений в процессе выполнения художественно-творческих работ;

способность узнавать, воспринимать, описывать и эмоционально оценивать несколько великих произведений русского и мирового искусства;

умение обсуждать и анализировать произведения искусства, выражая суждения о содержании, сюжетах и выразительных средствах;

- умение видеть проявления визуально-пространственных искусств в окружающей жизни: в доме, на улице, в театре, на празднике;

способность использовать в художественно-творческой деятельности различные материалы и техники;

способность передавать в художественно-творческой деятельности характер, эмоциональные состояния и свое отношение к природе, человеку, обществу;

умение компоновать на плоскости листа и в объеме задуманный художественный образ;

освоение умений применять в художественно-творческой деятельности основы цветоведения, графической грамоты;

овладение навыками моделирования из бумаги, лепки из пластилина, навыками изображения средствами аппликации и коллажа;

умение характеризовать и эстетически оценивать разнообразие и красоту природы различных регионов нашей страны.

Содержание учебного предмета

Ты изображаешь. Знакомство с Мастером Изображения (9 ч)

Мастер Изображения учит видеть и изображать. Первичный опыт работы художественными материалами, эстетическая оценка их выразительных возможностей. Пятно, объем, линия, цветоосновные средства изображения. Овладение первичными навыками изображения на плоскости с помощью линии, пятна, цвета. Разноцветные краски. Художники и зрители.

Ты украшаешь. Знакомство с Мастером Украшения (8 ч)

Украшения в природе. Красоту нужно уметь замечать. Люди радуются красоте и украшают мир вокруг себя. Мастер Украшения учит любоваться красотой. Основы понимания роли декоративной художественной деятельности в жизни человека. Мастер Украшения -мастер общения, он организует общение людей, помогая им наглядно выявлять свои роли. Первичный опыт владения художественными материалами и техниками (аппликация, бумагопластика, коллаж, монотипия). Первичный опыт коллективной деятельности.

Ты строишь. Знакомство с Мастером Постройки (11 ч)

Первичные представления о конструктивной художественной деятельности и ее роли в жизни человека. Художественный образ в архитектуре и дизайне. Мастер Постройки - олицетворение конструктивной художественной деятельности. Умение видеть конструкцию формы предмета лежит в основе умения рисовать. Разные типы построек. Первичные умения видеть конструкцию, т.е. построение предмета. Первичный опыт владения художественными материалами и техниками конструирования. Первичный опыт коллективной работы.

Изображение, украшение, постройка всегда помогают друг другу (5 ч)

Общие начала всех пространственно-визуальных искусств - пятно, линия, цвет в пространстве и на плоскости. Различное использование в разных видах искусства этих элементов языка.

Изображение, украшение и постройка - разные стороны работы художника и присутствуют в любом произведении, которое он создает.

Наблюдение природы и природных объектов. Эстетическое восприятие природы. Художественно-образное видение окружающего мира.

Навыки коллективной творческой деятельности.

Учебно-методический комплект

Для реализации целей и задач обучения изобразительному искусству по данной программе используется УМК «Школа России» издательства «Просвещение»:

- Неменская Л.А.* Изобразительное искусство: ты изображаешь, украшаешь и строишь. 1 класс. Учебник для общеобразов. учреждений. – М.: Просвещение, 2016
- Неменский Б.М.* Изобразительное искусство. Рабочие программы. 1-4 классы. /Неменский Б.М. – М.: Просвещение, 2011
- Неменский Б.М.* Изобразительное искусство. Методическое пособие к учебникам под редакцией Б.М. Неменского. 1-4 класс. – М.: Просвещение, 2011

ФОРМЫ ОРГАНИЗАЦИИ УЧЕБНЫХ ЗАНЯТИЙ

В организации учебных занятий используются такие формы как: урок- презентация, урок- проект, урок - выставка работ обучающихся, комбинированный урок.

ГРАФИК КОНТРОЛЯ ЗНАНИЙ

№ п/п	Номер урока	Номер четверти	Название раздела/темы урока	Вид контроля (тест, контрольная работа,	Дата проведе-

				практическая работа)	ния
1	32	4	Творческая работа	Промежуточная аттестация.	14.05

КАЛЕНДАРНО-ТЕМАТИЧЕСКОЕ ПЛАНИРОВАНИЕ ПО ИЗОБРАЗИТЕЛЬНОМУ ИСКУССТВУ в 1 КЛАССЕ НА 2018-2019 УЧ, ГОД

№ п/п	Дата		Наименование разделов, тем	Всего часов	В том числе на		Основное содержание темы	Виды учебной деятельности	Планируемые результаты обучения по теме		
	план	факт			практ	контр			общеучебные	метапредметные	личностные
Ты учишься изображать.(9 ч.)											
1.	04.09.		Изображения всюду вокруг нас.	1			Изображения в жизни человека. Предмет «Изобразительное искусство». Чему мы будем учиться на уроках изобразительного искусства. Кабинет искусства — художественная мастерская. Мастер Изображения. Предмет «Изобразительное искусство». Художественная мастерская.	Нахождение в окружающей действительности изображений, сделанных художниками. Рассуждение о содержании рисунков, сделанных детьми. Рассматривание иллюстраций (рисунков) в детских книгах. Выставка детских работ и первый опыт их обсуждения. Придумывание и изображение того, что каждый хочет, умеет, любит.	Научится: составлять описательный рассказ; находить в окружающей действительности и изображения, сделанные художниками.	<u>Познавательные УУД</u> - овладеть умением творческого видения с позиций художника, т.е. умением сравнивать, анализировать, выделять главное, обобщать; - стремиться к освоению новых знаний и умений, к достижению более высоких и оригинальных творческих результатов. <u>Коммуникативные УУД</u>	- Уважительно относиться к культуре и искусству других народов нашей страны и мира в целом; - понимать роли культуры и искусства в жизни человека; - уметь наблюдать и фантазировать при создании образных форм; - иметь эстетическую потребность в общении с природой, в
2.	11.09.		Мастер Изображения учит видеть.	1			Красота и разнообразие окружающего мира природы. Знакомство с понятием «форма». Форма	Поиск, рассматривание красоты в обычных явлениях природы и рассуждение об увиденном.	Научится: составлять описательный рассказ; находить в окружающей действительности	- овладеть умением вести диалог, распределять функции и роли в процессе выполнения коллективной	

						предмета. Гербарий.	Выявление геометрической формы простого плоского тела (листьев). Сравнение различных листьев на основе выявления их геометрических форм.	и изображения, сделанные художниками.	творческой работы; - использовать средства информационных технологий для решения различных учебно-творческих задач в процессе поиска дополнительного изобразительного материала, выполнение творческих проектов отдельных упражнений по живописи, графике, моделированию и т.д.;	творческом отношении к окружающему миру, в самостоятельной практической творческой деятельности;
3.	18.09.		Изображать можно пятном.	1		Пятно как способ изображения на плоскости. Образ на плоскости. Роль воображения и фантазии при изображении на основе пятна. Метафорический образ пятна в реальной жизни (мох на камне, осыпь на стене, узоры на мраморе в метро и т. д.). Пятно, иллюстрация.	Использование пятна как основы изобразительного образа на плоскости. Соотношение формы пятна с опытом зрительных впечатлений. Видение зрительных метафор — нахождение потенциального образа в случайной форме силуэтного пятна и проявление его путем дорисовки.	Научится: определять линию горизонта; выявлять цветовое соотношение неба, земли; наблюдать за объектами живой и неживой природы.	дополнительного изобразительного материала, выполнение творческих проектов отдельных упражнений по живописи, графике, моделированию и т.д.;	- уметь сотрудничать с товарищами в процессе совместной деятельности, соотносить свою часть работы с общим замыслом;
4.	25.09.		Изображать можно в объеме.	1		Объемные изображения. Отличие изображения в пространстве от изображения на плоскости. Объем, образ в трехмерном пространстве. Выразительные, объемные объекты в природе. Пропорция.	Восприятие и анализи(на доступном уровне) изображения на основе пятна в иллюстрациях художников к детским книгам. Овладение первичными навыками изображения на плоскости с помощью пятна, навыками работы кистью и краской	Научится: определять основные пропорции, характерные формы деревьев, жилых построек; обобщать наблюдения.	- владеть навыками коллективной деятельности в процессе совместной творческой работы в команде одноклассников под руководством учителя; <u>Регулятивные УУД</u> - уметь планировать и грамотно осуществлять действия в соответствии с поставленной задачей, - находить варианты решения различных художественно-творческих задач;	- уметь обсуждать и анализировать собственную художественную деятельность и работу одноклассников с позиций творческих задач данной темы, с точки зрения содержания и средств его выражения.
									- уметь рационально строить самостоятельную творческую работу;	- уметь самостоятельно строить творческую работу;

									творческую деятельность, - уметь организовать место занятий.		
5.	02.10.		Изображать можно линией.	1			Знакомство с понятиями «линия» и «плоскость». Линии в природе. Линейные изображения на плоскости. Повествовательные возможности линии (линия — рассказчица). Линия. Линейные иллюстрации. Графика. Фотография.	Поиск выразительных, образных объемов в природе (облака, камни, коряги, плоды и т. д.). Восприятие выразительности большой формы в скульптурных изображениях, наглядно сохраняющих образ исходного природного материала (скульптуры С. Эрзи, С. Коненкова).	Научится превращать произвольно сделанное краской и кистью пятно в изображение зверюшки.	<u>Познавательные УУД</u> - находить и наблюдать линии и их ритм в природе; - сравнивать цвет с вызываемыми им предметными ассоциациями (что бывает красным, желтым и т. д.), - приводить примеры, - осуществлять возможности краски в процессе создания различных цветовых пятен, смещений и наложений цветовых пятен при создании красочных ковриков; объективно оценивать выставку творческих работ одноклассников. <u>Коммуникативные УУД</u> последовательно и полно передавать партнерам информацию с помощью линейных изображений; рефлексия своих действий; формулировать собственное мнение	Адекватная мотивация учебной деятельности. Умение использовать адекватные средства при общении. - умение участвовать в диалоге, вступать в общение с произведениями искусства, адекватно воспринимать произведения художников. - иметь эстетическую потребность в общении с природой, в творческом отношении к окружающему миру, в самостоятельной практической творческой деятельности; - уметь сотрудничать с товарищами
6.	09.10.		Разноцветные краски.	1			Знакомство с цветом. Краски гуашь. Цвет. Эмоциональное и ассоциативное звучание цвета (что напоминает цвет каждой краски?). Краски. Гуашь. Цвет.	Соотношение цвета с вызываемыми им предметными ассоциациями (что бывает красным, желтым и т. д.), приведение примеров. Экспериментирование и исследование возможности краски в процессе создания различных цветовых пятен, смещений и наложений цветовых пятен при создании красочных ковриков.	Научится превращать комок пластилина в птицу или зверушку способами вытягивания и вдавливания (работа с пластилином).		
7.	16.10.		Изображать можно и то,	1			Выражение настроения в	Соотношение цвета с вызываемыми им	Научится делать линией рисунок		

			что невидимо (настроение)			изображении. Эмоциональное и ассоциативное звучание цвета. Цвет и краски в произведениях художников.	предметными ассоциациями (что бывает красным, желтым и т. д.), приведение примеров. Экспериментирование исследование возможности краски в процессе создания различных цветовых пятен, смешений и наложений цветовых пятен при создании красочных ковриков.	на тему «Расскажи нам о себе».	и позицию при изображении радости и грусти; учитывать разные мнения при обсуждении выставки, задавать вопросы по содержанию произведений художников (В. Васнецов, М. Врубель, Н. Рерих, В. Ван Гог и др.). <u>Регулятивные УУД</u> самостоятельно	в процессе совместной деятельности, соотносить свою часть работы с общим замыслом; - уметь обсуждать и анализировать собственную художественную деятельность и работу одноклассников с позиций творческих задач данной темы, с точки зрения содержания и средств его выражения.
8.	23.10.		Разноцветные краски.	1		Первоначальный опыт художественного творчества и опыт восприятия искусства. Восприятие детской изобразительной деятельности. Цвет и краски в картинах художников. Художественный музей. Произведение искусства. Картина. Скульптура.	Обсуждение и анализ работ одноклассников с позиций творческих задач данной темы, с точки зрения содержания и средств его выражения. Восприятие и эмоциональное оценивание выставки творческих работ одноклассников. Участие в обсуждении выставки.	Научится: рисовать то, что каждая краска напоминает; радоваться общению с красками.	адекватно оценивать правильность выполнения действий; ориентация на образец и правило выполнения задания; формулировать и удерживать учебную задачу.	
9.	06.11.		Художники и зрители (обобщение темы).	1				Научится: воспринимать произведения искусства; оценивать работы товарищей.		
Ты украшаешь. (8ч.)										
10.	13.11.		Мир полон украшений. Цветы.	1		Украшения в окружающей действительности. Разнообразие украшений (декор). Мастер	Поиск примеров декоративных украшений в окружающей действительности . Наблюдение и	Научится: видеть украшения в окружающих предметах; украшать –	<u>Познавательные УУД</u> - овладеть умением творческого видения с позиций художника, т.е.	- Уважительно относиться к культуре и искусству других

						Украшения учит любоваться красотой, развивать наблюдательность ; он помогает сделать жизнь красивой; он учится у природы. Цветы — украшение Земли. Разнообразие цветов, их форм, окраски, узорчатых деталей.	эстетическое оценивание украшений в природе. Любование красотой природы. Создание росписи цветов-заготовок, вырезанных из цветной бумаги (работа гуашью).	разрисовывать цветы-заготовки.	умением сравнивать, анализировать, выделять главное, обобщать; - стремиться к освоению новых знаний и умений, к достижению более высоких и оригинальных творческих результатов. <u>Коммуникативные УУД</u> - овладеть умением	народов нашей страны и мира в целом; - понимать роли культуры и искусства в жизни человека; - уметь наблюдать и фантазировать при создании образных форм; - иметь эстетическую потребность в общении с природой, в творческом отношении к окружающему миру, в самостоятельной практической творческой деятельности; - уметь сотрудничать с товарищами в процессе совместной деятельности, соотносить свою часть работы с общим замыслом; - уметь обсуждать и
11.	20.11.		Красоту надо уметь замечать.	1				Научится: видеть красоту природы, многообразие узоров в природе; использовать новые художественные техники и материалы.	вести диалог, распределять функции и роли в процессе выполнения коллективной творческой работы; - использовать средства информационных технологий для решения различных учебно-творческих задач в процессе поиска дополнительного материала, выполнение творческих проектов отдельных упражнений по живописи, графике, моделированию и т.д.; - владеть навыками коллективной деятельности в	
12.	27.11.		Узоры на крыльях. Ритм пятен.	1		Мастер Украшения учится у природы и помогает нам увидеть ее красоту. Яркая и неброская, тихая и неожиданная красота в природе. Многообразие и красота форм, узоров, расцветок и фактур в природе. Симметрия, фантазийный узор. Графические материалы, фантазийный графический узор (на крыльях бабочек, чешуйки рыбок и т. д.).	Поиск природных узоров (сережки на ветке, кисть ягод, иней и т. д.) Рассмотрение узоров и форм, созданных природой, интерпретирование их в собственных изображениях и украшениях. Осваивание простых приемов работы в технике плоскостной и объемной аппликации, живописной и графической росписи и т. д. Изображение (декоративно) бабочек, рыб, птиц, передавая характер их узоров, расцветки, форму украшающих их деталей, узорчатую красоту фактуры.	Научится: рисовать бабочку крупно, на весь лист; делать симметричный узор на крыльях, передавая узорчатую красоту Научится: видеть красоту разнообразных поверхностей; украшать рыбок узорами чешуи в технике монотипииМатериал разной фактуры. Коллаж.	использовать средства информационные технологий для решения различных учебно-творческих задач в процессе поиска дополнительного материала, выполнение творческих проектов отдельных упражнений по живописи, графике, моделированию и т.д.; - владеть навыками коллективной деятельности в	
13.	04.12.		Красивые рыбы. Монотипия.	1		Яркая и неброская, тихая и неожиданная красота в природе. Многообразие и красота форм, узоров, расцветок и фактур в природе. Симметрия, фантазийный узор. Графические материалы, фантазийный графический узор (на крыльях бабочек, чешуйки рыбок и т. д.).				
14.	11.12.		Украшения птиц. Объемная аппликация.	1		Многообразие и красота форм, узоров, расцветок и фактур в природе. Симметрия, фантазийный узор. Графические материалы, фантазийный графический узор (на крыльях бабочек, чешуйки рыбок и т. д.). Выразительность фактуры. Соотношение пятна и линии.				

15.	18.12.		Узоры, которые создали люди.	1		Красота узоров (орнаментов), созданных человеком. Разнообразие орнаментов и их применение в предметном окружении человека. Природные и изобразительные мотивы в орнаменте. Образные и эмоциональные впечатления от орнаментов.	Поиск орнаментальных украшений в предметном окружении человека, в предметах, созданных человеком. Придумывание своего орнамента: образное, свободное написание красками и кистью декоративного эскиза на листе бумаги.	Научится: придумывать свой орнамент; образно, свободно писать красками и кистью эскиз на листе бумаг.	процессе совместной творческой работы в команде одноклассников под руководством учителя; <u>Регулятивные УУД</u> - уметь планировать и грамотно осуществлять учебные действия в соответствии с поставленной задачей, - находить варианты решения различных художественно-творческих задач; - уметь рационально строить самостоятельную творческую деятельность, - уметь организовать место занятий.	анализировать собственную художественную деятельность и работу одноклассников с позиций творческих задач данной темы, с точки зрения содержания и средств его выражения.
16.	25.12.		Как украшает себя человек.	1		Украшения человека рассказывают о своем хозяине. Украшения могут рассказать окружающим, кто ты такой, каковы твои намерения.	Рассматривание изображения сказочных героев в детских книгах. Анализ украшений как знаков, помогающих узнавать героев и характеризующих их. Изображение сказочных героев, опираясь на изображения характерных для них украшений (шляпа Незнайки и Красной Шапочки, Кот в	Научится узнавать и изображать сказочных персонажей по свойственным им украшениям.	<u>Регулятивные УУД</u> выделение и сохранение цели, заданной в виде образца, преобразование практической задачи в познавательную, в сотрудничестве с учителем ставить учебные задачи. <u>Познавательные УУД</u> построение рассуждений и осуществления	Развитие этических чувств. Умение участвовать в диалоге. уметь наблюдать и фантазировать при создании образных форм; - иметь эстетическую потребность в общении с

							сапогах и т. д.).		поиска необходимой информации при создании несложных новогодних украшений из цветной бумаги (гирлянды, елочные игрушки, карнавальные головные уборы); выделить и выделить и соотнести деятельность по изображению и украшению, определять их роль в создании новогодних украшений. <u>Коммуникативные УУД</u> адекватно использовать речь для планирования своей деятельности.	природой, в творческом отношении к окружающем у миру, в самостоятель ной практической творческой деятельности; - уметь сотрудничать с товарищами в процессе совместной деятельности, соотносить свою часть работы с общим замыслом; - уметь обсуждать и анализироват ь собственную художествен ную деятельность и работу одноклассник ов с позиций творческих задач данной темы, с точки зрения содержания и средств его выражения.
17.	15.01.	Мастер украшения помогает сделать праздник (обобщение темы).	1			Украшения человека рассказывают о своем хозяине. Украшения могут рассказать окружающим, кто ты такой, каковы твои намерения.	Создание несложных новогодних украшений из цветной бумаги (гирлянды, елочные игрушки, карнавальные головные уборы). Придумывание, как можно украсить свой класс к празднику Нового года.	Научится создавать праздничные украшения из цветной бумаги для новогодней елки.		

Ты строишь. (11 ч.)

18,	22.01.	Постройки в	2			Первичное	Рассматривание и	Научится	<u>Познавательные</u>	-
-----	--------	-------------	---	--	--	-----------	------------------	----------	-----------------------	---

19	29.01.		нашей жизни.			знакомство с архитектурой и дизайном. Постройки в окружающей нас жизни. Постройки, сделанные человеком. Строят не только дома, но и вещи, создавая для них нужную форму — удобную и красивую.	сравнение различных архитектурных построек, иллюстраций из детских книг с изображением жилищ, предметов современного дизайна с целью развития наблюдательности и представлений о многообразии и выразительности конструктивных пространственных форм.	придумывать и изображать сказочный дом для себя и своих друзей или сказочные дома героев детских книг.	<u>УУД:</u> - овладеть умением творческого видения с позиций художника, т.е. умением сравнивать, анализировать, выделять главное, обобщать; - стремиться к освоению новых знаний и умений, к достижению более высоких и оригинальных творческих результатов. <u>Коммуникативные УУД:</u> - овладеть умением вести диалог, распределять функции и роли в процессе выполнения коллективной творческой работы; - использовать средства информационных технологий для решения различных учебно-творческих задач в процессе поиска дополнительного изобразительного материала, - владеть навыками коллективной деятельности в процессе совместной	Уважительно относиться к культуре и искусству других народов нашей страны и мира в целом; - понимать роли культуры и искусства в жизни человека; - уметь наблюдать и фантазировать при создании образных форм; - иметь эстетическую потребность в общении с природой, в творческом отношении к окружающему миру, в самостоятельной практической творческой деятельности; - уметь сотрудничать с товарищами в процессе совместной деятельности, соотносить свою часть
20.	05.02.		Дома бывают разными.	1		Многообразие архитектурных построек и их назначение. Соотношение внешнего вида здания и его назначения. Составные части дома и разнообразие их форм.	Соотношение внешнего вида архитектурной постройки с ее назначением. Анализ: из каких основных частей состоит дома.	Научится: видеть домики в любом предмете; изображать сказочные домики в форме различных предметов.	<u>УУД:</u> - овладеть умением вести диалог, распределять функции и роли в процессе выполнения коллективной творческой работы; - использовать средства информационных технологий для решения различных учебно-творческих задач в процессе поиска дополнительного изобразительного материала, - владеть навыками коллективной деятельности в процессе совместной	
21.	12.02.		Домики, которые построила природа.	1		Природные постройки и конструкции. Многообразие природных построек, их формы и конструкции. Мастер Постройки учится у природы, постигая формы и конструкции природных домиков. Соотношение	Наблюдение за постройками в природе (птичьи гнезда, норки зверей, пчелиные соты, панцирь черепахи, раковины, стручки, орешки и т. д.), анализ их форм, конструкций, пропорций.	Научится изображать фантазийные дома (в виде букв алфавита, бытовых предметов и др.), их вид снаружи и внутри.		
22.	19.02.		Какие можно придумать дома.	1		Соотношение	Постройка из пластилина удобных домиков для слона, жирафа и крокодила.	Научится строить домик путем складывания		

						форм и их пропорций.		бумажного цилиндра, его сгибания и добавления необходимых частей.	творческой работы в команде одноклассников под руководством учителя; <u>Регулятивные УУД:</u> - уметь планировать	работы с общим замыслом; - уметь обсуждать и анализировать
23.	05.03.		Дом снаружи и внутри.	1		Соотношение и взаимосвязь внешнего вида и внутренней конструкции дома. Назначение дома и его внешний вид. Внутреннее устройство дома, его наполнение. Красота и удобство дома.	Придумывание и изображение фантазийных домов (в виде букв алфавита, различных бытовых предметов и др.), их вид снаружи и внутри (работа восковыми мелками, цветными карандашами или фломастерами по акварельному фону).	Обучающиеся научатся Понимать взаимосвязь внешнего вида и внутренней конструкции дома.	и грамотно осуществлять учебные действия в соответствии с поставленной задачей, - находить варианты решения различных художественно-творческих задач;	собственную художественную деятельность и работу одноклассников с позиций творческих задач данной темы, с точки зрения содержания и средств его выражения. Уважительное отношение к иному мнению Навыки сотрудничества Уважительное отношение к культуре, доброжелательность Навыки сотрудничества.
24.	12.03.		Строим город.	1		Конструирование игрового города. Мастер Постройки помогает придумать город. Архитектор. Роль конструктивной	Рассматривание и сравнение реальных зданий разных форм. Владение первичными навыками конструирования из бумаги.	Научится строить домик путем складывания бумажного цилиндра, его сгибания и добавления	<u>Познавательные УУД</u> - овладеть умением творческого видения с позиций художника, т.е. умением сравнивать,	Уважительно относиться к культуре и искусству других народов нашей страны и мира в

						фантазии и наблюдательности в работе архитектора. Архитектура. Архитектор. Художник-архитектор.	Приемы работы в технике бумагопластики. Создание коллективного макета. Конструирование(строительство) из бумаги (или коробочек-упаковок) разнообразных домов, создание коллективного макета игрового городка.	необходимых частей.	анализировать, выделять главное, обобщать; - стремиться к освоению новых знаний и умений, к достижению более высоких и оригинальных творческих результатов. <u>Коммуникативные УУД</u> - овладеть умением вести диалог, распределять функции и роли в процессе выполнения коллективной творческой работы; - использовать средства информационных технологий для решения различных учебно-творческих задач в процессе поиска дополнительного изобразительного материала, выполнение творческих проектов отдельных упражнений по живописи, графике, моделированию и т.д.;	целом; - понимать роли культуры и искусства в жизни человека; - уметь наблюдать и фантазировать при создании образных форм; - иметь эстетическую потребность в общении с природой, в творческом отношении к окружающему миру, в самостоятельной практической творческой деятельности; - уметь сотрудничать с товарищами в процессе совместной деятельности, соотносить свою часть работы с общим замыслом; - уметь обсуждать и анализировать собственную
25.	19.03.		Все имеет свое строение.	1		Конструкция предмета. Любое изображение — взаимодействие нескольких простых геометрических форм. Конструкция (построение) предмета.	Анализ различных предметов с точки зрения строения их формы, их конструкции. Формирование первичных умений видеть конструкцию предмета, т. е. то, как он построен. Составление, конструирование из простых геометрических форм изображений животных в технике аппликации.	Научится создавать из простых геометрических форм изображения животных в технике аппликации.	распределять функции и роли в процессе выполнения коллективной творческой работы; - использовать средства информационных технологий для решения различных учебно-творческих задач в процессе поиска дополнительного изобразительного материала, выполнение творческих проектов отдельных упражнений по живописи, графике, моделированию и т.д.;	
26.	02.04.		Строим вещи.	1		Конструирование предметов быта. Как наши вещи становятся красивыми и удобными? Дизайнер. Предметы дизайна.	Развитие первичных представлений о конструктивном устройстве предметов быта. Развитие конструктивного мышления и навыков постройки из бумаги. Знакомство с работой дизайнера: Мастер Постройки	Научится конструировать из бумаги упаковки и украшать их, производя правильных порядок учебных действий.	выполнение творческих проектов отдельных упражнений по живописи, графике, моделированию и т.д.;	- владеть навыками коллективной деятельности в процессе совместной

							придумывает форму для бытовых вещей. Мастер Украшения в соответствии с этой формой помогает украшать вещи.		творческой работы в команде одноклассников под руководством учителя; <u>Регулятивные УУД</u>	художественную деятельность и работу одноклассников с позиций творческих задач данной темы, с точки зрения содержания и средств его выражения.
27, 28	09.04. 16.04.		Город, в котором мы живем (обобщение темы).	2		Создание образа города. Разнообразие городских построек. Малые архитектурные формы, деревья в городе. Первоначальные навыки коллективной работы над панно.	Прогулка по родному городу с целью наблюдения реальных построек: рассмотрение улицы с позиции творчества Мастера Постройки. Анализ формы домов, их элементов, деталей в связи с их назначением. Создание образа города (коллективная творческая работа или индивидуальные работы). Обсуждение работы.	Научится: создавать работу по впечатлению после экскурсии; описывать архитектурные впечатления.	- уметь планировать и грамотно осуществлять учебные действия в соответствии с поставленной задачей, - находить варианты решения различных художественно-творческих задач; - уметь рационально строить самостоятельную творческую деятельность.	
Изображение, украшение, постройка всегда помогают друг другу.(5 ч.)										
29.	23.04.		Три Брата-Мастера всегда трудятся вместе.	1		Взаимодействие трех видов художественной деятельности: участвуют в процессе создания практической работы и в анализе произведений искусства; как этапы, последовательность создания произведения; у каждого своя социальная функция.	Различие трёх видов художественной деятельности (по цели деятельности и как последовательность этапов работы). Восприятие и обсуждение выставки детских работ (рисунки, скульптура, постройка, украшения), выделение в них знакомых средств выражения, определение задач,	Научатся смотреть и обсуждать рисунки, скульптуры, выделяя в них работу каждого из Мастеров. Научится: создавать коллективную работу; определять, что в работе было постройкой, украшением, изображением.	<u>Познавательные УУД:</u> - овладеть умением творческого видения с позиций художника, т.е. умением сравнивать, анализировать, выделять главное, обобщать; - стремиться к освоению новых знаний и умений, к достижению более высоких и оригинальных	- Уважительно относиться к культуре и искусству других народов нашей страны и мира в целом; - понимать роли культуры и искусства в жизни человека; - уметь

						В конкретной работе один из Мастеров всегда главный, он определяет назначение работы.	которые решал автор в своей работе. Анализ деятельности Мастера Изображения, Мастера Украшения и Мастера Постройки, их «участие» в создании произведений искусства (изобразительного, декоративного, конструктивного).		творческих результатов. <u>Коммуникативные УУД:</u> - овладеть умением вести диалог, распределять функции и роли в процессе выполнения коллективной творческой работы; - использовать средства информационных технологий для решения различных задач в процессе поиска дополнительного изобразительного материала, выполнение творческих проектов отдельных упражнений по живописи, графике, моделированию и т.д.;	наблюдать и фантазировать при создании образных форм; - иметь эстетическую потребность в общении с природой, в творческом отношении к окружающему миру, в самостоятельной практической творческой деятельности; - уметь сотрудничать с товарищами в процессе совместной деятельности, соотносить свою часть работы с общим замыслом;- уметь обсуждать и анализировать собственную художественную деятельность и работу одноклассников с позиций творческих задач данной
30.	30.04.		Праздник весны. Праздник птиц.	1		Изображение сказочного мира. Мастера помогают увидеть мир сказки и воссоздать его. Выразительность размещения элементов коллективного панно.	Создание коллективного панно. Коллективная работа с участием всех учащихся класса Создание коллективного панно-коллажа с изображением сказочного мира. Наблюдение и анализ природных пространственных форм.	Научится: создавать изображение на заданную тему; самостоятельно подбирать материал для работы.	творческих проектов отдельных упражнений по живописи, графике, моделированию и т.д.;	
31.	07.05.		Разноцветные жуки.	1		Разновидности жуков.	Фантазирование, придумывание декор на основе алгоритмически заданной конструкции.	Научится: создавать коллективную работу; определять, что в работе было постройкой, украшением, изображением.	- владеть навыками коллективной деятельности в процессе совместной творческой работы в команде одноклассников под руководством учителя;	
32.	14.05.		Времена года. Весенний пейзаж. Промежуточная аттестация.	1		Времена года. Как они выглядят. Художники – пейзажисты.	Поэтическое видение мира. Любование красотой природы Наблюдение за живой природой с точки зрения трёх Мастеров, т.е. имея в виду задачи трёх видов	Научится: выявлять изменения в природе с приходом весны; изображать пейзаж на заданную тему Научится: самостоятельно	<u>Регулятивные УУД:</u> - уметь планировать и грамотно осуществлять	

							художественной деятельности.	выделять этапы работы; определять художественные задачи и художественные средства.	учебные действия в соответствии с поставленной задачей, - находить варианты решения различных художественно-творческих задач; - уметь рационально строить самостоятельную творческую деятельность, - уметь организовать место занятий.	темы, с точки зрения содержания и средств его выражения.
33.	21.05.	Здравствуй, лето! (обобщение темы). Выставка работ	1			Красота природы восхищает людей, ее воспевают в своих произведениях художники. Образ лета в творчестве российских художников. Картина и скульптура. Репродукция.	Умение видеть. Развитие зрительских навыков. Создание композиции по впечатлениям от летней природы. Создание композиции на тему «Здравствуй, лето!» (работа гуашью).	Научится: выявлять изменения в природе с приходом весны; изображать пейзаж на заданную тему Научится: самостоятельно выделять этапы работы; определять художественные задачи и художественные средства.		

Пояснительная записка По предмету «Музыка»

Рабочая программа по музыке составлена на основе примерной программы по музыке для начальной школы и на основе УМК Школа России «Музыка» для 1 класса Е.Д. Критская.

Нормативные документы, обеспечивающие реализацию программы

1. Федеральный закон Российской Федерации «Об образовании в Российской Федерации» (от 29.12.2012 № 273-ФЗ).
2. Программа курса «Музыка» для 1-4 классов общеобразовательных учреждений/ Е.Д. Критская М. Просвещение, 2014 г.
3. Программа Е.Д. Критской для 1 класса. М. Просвещение, 2019 г.
4. ПРИКАЗ МИНИСТЕРСТВА ПРОСВЕЩЕНИЯ РОССИЙСКОЙ ФЕДЕРАЦИИ (МИНПРОСВЕЩЕНИЯ РОССИИ) от 28 декабря 2018 г. № 345 «О федеральном перечне учебников, рекомендуемых к использованию при реализации имеющих государственную аккредитацию образовательных программ начального общего, основного общего, среднего общего образования»
5. Учебный план МАОУ «СОШ №10» г. Кунгура на 2020-2021 учебный год.

ПЛАНИРУЕМЫЕ ПРЕДМЕТНЫЕ РЕЗУЛЬТАТЫ ОСВОЕНИЯ ПРОГРАММЫ ПО МУЗЫКЕ В 1 КЛАССЕ

Целенаправленная организация и планомерное формирование музыкальной учебной деятельности способствуют личностному развитию учащихся: реализации творческого потенциала, готовности выражать своё отношение к искусству; становлению эстетических идеалов и самосознания, позитивной самооценки и самоуважения, жизненного оптимизма.

Приобщение учащихся к шедеврам мировой музыкальной культуры – народному и профессиональному музыкальному творчеству – направлено на формирование целостной художественной картины мира, воспитание патриотических чувств, толерантных взаимоотношений в поликультурном обществе, активизацию творческого мышления, продуктивного воображения, рефлексии, что в целом способствует познавательному и социальному развитию растущего человека. В результате у школьников формируются духовно-нравственные основания, в том числе воспитывается любовь к своему Отечеству, малой родине и семье, уважение к духовному наследию и мировоззрению разных народов, развиваются способности оценивать и сознательно выстраивать отношения с другими людьми.

Художественная эмпатия, эмоционально-эстетический отклик на музыку обеспечивают коммуникативное развитие: формируют умение слушать, способность встать на

позицию другого человека, вести диалог, участвовать в обсуждении значимых для человека явлений жизни и искусства, продуктивно сотрудничать со сверстниками и взрослыми. Личностное, социальное, познавательное, коммуникативное развитие учащихся обуславливается характером организации их музыкально-учебной, художественно-творческой деятельности и предопределяет решение основных педагогических задач.

Личностные результаты:

- укрепление культурной, этнической и гражданской идентичности в соответствии с духовными традициями семьи и народа;
- наличие эмоционального отношения к искусству, эстетического взгляда на мир в его целостности, художественном и самобытном разнообразии;
- формирование личностного смысла постижения искусства и расширение ценностной сферы в процессе общения с музыкой;
- приобретение начальных навыков социокультурной адаптации в современном мире и позитивная самооценка своих музыкально-творческих возможностей;
- развитие мотивов музыкально-учебной деятельности и реализация творческого потенциала в процессе коллективного (индивидуального) музицирования;
- продуктивное сотрудничество (общение, взаимодействие) со сверстниками при решении различных творческих задач, в том числе музыкальных;
- развитие духовно-нравственных и этических чувств, эмоциональной отзывчивости, понимание и сопереживание, уважительное отношение к историко-культурным традициям других народов.

Метапредметные результаты:

- наблюдение за различными явлениями жизни и искусства в учебной и внеурочной деятельности, понимание их специфики и эстетического многообразия;
- ориентированность в культурном многообразии окружающей действительности, участие в жизни микро- и макросоциума (группы, класса, школы, города, региона и др.);
- овладение способностью к реализации собственных творческих замыслов через понимание целей, выбор способов решения проблем поискового характера;
- применение знаково-символических и речевых средств для решения коммуникативных и познавательных задач;
- готовность к логическим действиям: анализ, сравнение, синтез, обобщение, классификация по стилям и жанрам музыкального искусства;
- планирование, контроль и оценка собственных учебных действий, понимание их успешности или причин неуспешности, умение корректировать свои действия;
- участие в совместной деятельности на основе сотрудничества, поиска компромиссов, распределение функций и ролей;
- умение воспринимать окружающий мир во всём его социальном, культурном, природном и художественном разнообразии.

Предметные результаты:

- развитие художественного вкуса, устойчивый интерес к музыкальному искусству и различным видам (или какому-либо виду) музыкально-творческой деятельности;

- развитое художественное восприятие, умение оценивать произведения разных видов искусств, размышлять о музыке как способе выражения духовных переживаний человека;
- общее понятие о роли музыки в жизни человека и его духовно-нравственном развитии, знание основных закономерностей музыкального искусства;
- представление о художественной картине мира на основе освоения отечественных традиций и постижения историкокультурной, этнической, региональной самобытности музыкального искусства разных народов;
- использование элементарных умений и навыков при воплощении художественно-образного содержания музыкальных произведений в различных видах музыкальной и учебно-творческой деятельности;
- готовность применять полученные знания и приобретённый опыт творческой деятельности при реализации различных проектов для организации содержательного культурного досуга во внеурочной и внешкольной деятельности;
- участие в создании театрализованных и музыкально-пластических композиций, исполнение вокально – хоровых произведений, импровизаций, театральных спектаклей, ассамблей искусств, музыкальных фестивалей и конкурсов и др.

Содержание курса

Музыка в жизни человека. Истоки возникновения музыки. Рождение музыки как естественное проявление человеческого состояния. Звучание окружающей жизни, природы, настроений, чувств и характера человека.

Обобщённое представление об основных образно-эмоциональных сферах музыки и о многообразии музыкальных жанров и стилей. Песня, танец, марш и их разновидности. Песенность, танцевальность, маршевость. Опера, балет, симфония, концерт, сюита, кантата, мюзикл.

Отечественные народные музыкальные традиции. Творчество народов России. Музыкальный и поэтический фольклор: песни, танцы, действия, обряды, скороговорки, загадки, игры-драматизации. Историческое прошлое в музыкальных образах. Народная и профессиональная музыка. Сочинения отечественных композиторов о Родине. Духовная музыка в творчестве композиторов.

Основные закономерности музыкального искусства. Интонационно-образная природа музыкального искусства. Выразительность и изобразительность в музыке. Интонация как озвученное состояние, выражение эмоций и мыслей человека.

Интонации музыкальные и речевые. Сходство и различие. Интонация — источник музыкальной речи. Основные средства музыкальной выразительности (мелодия, ритм, темп, динамика, тембр, лад и др.).

Музыкальная речь как способ общения между людьми, её эмоциональное воздействие. Композитор — исполнитель — слушатель. Особенности музыкальной речи в сочинениях композиторов, её выразительный смысл. Нотная запись как способ фиксации музыкальной речи. Элементы нотной грамоты.

Развитие музыки — сопоставление и столкновение чувств и мыслей человека, музыкальных интонаций, тем, художественных образов. Основные приёмы музыкального развития (повтор и контраст).

Формы построения музыки как обобщённое выражение художественно-образного содержания произведений. Формы одночастные, двух- и трёхчастные, вариации, рондо и др.

Музыкальная картина мира. Интонационное богатство музыкального мира. Общие представления о музыкальной жизни страны. Детские хоровые и инструментальные коллективы, ансамбли песни и танца. Выдающиеся исполнительские коллективы (хоровые, симфонические). Музыкальные театры. Конкурсы и фестивали музыкантов. Музыка для детей: радио- и телепередачи, видеофильмы, звукозаписи (CD, DVD).

Различные виды музыки: вокальная, инструментальная; сольная, хоровая, оркестровая. Певческие голоса: детские, женские, мужские. Хоры: детский, женский, мужской, смешанный. Музыкальные инструменты. Оркестры: симфонический, духовой, народных инструментов.

Народное и профессиональное музыкальное творчество разных стран мира. Многообразие этнокультурных, исторически сложившихся традиций. Региональные музыкально-поэтические традиции: содержание, образная сфера и музыкальный язык.

Основные виды учебной деятельности школьников.

Слушание музыки. Опыт эмоционально-образного восприятия музыки, различной по содержанию, характеру и средствам музыкальной выразительности. Обогащение музыкально-слуховых представлений об интонационной природе музыки во всём многообразии её видов, жанров и форм.

Пение. Самовыражение ребёнка в пении. Воплощение музыкальных образов при разучивании и исполнении произведений. Освоение вокально-хоровых умений и навыков для передачи музыкально-исполнительского замысла, импровизации.

Инструментальное музицирование. Коллективномузицирование на элементарных и электронных музыкальных инструментах. Участие в исполнении музыкальных произведений. Опыт индивидуальной творческой деятельности (сочинение, импровизация).

Музыкально-пластическое движение. Общее представление о пластических средствах выразительности. Индивидуально-личностное выражение образного содержания музыки через пластику. Коллективные формы деятельности при создании музыкально-пластических композиций. Танцевальные импровизации.

Драматизация музыкальных произведений. Театрализованные формы музыкально-творческой деятельности. Музыкальные игры, инсценирование песен, танцев, игры-драматизации.

Структура курса

Музыка вокруг нас (16 часов)

И муза вечная со мной, Хоровод муз. Повсюду музыка слышна. Душа музыки – мелодия. Музыка осени. Сочини мелодию. Азбука, азбука каждому нужна. Музыкальная азбука. Музыкальные инструменты. «Садко». Народные инструменты. Звучащие картины. «Разыграй песню». «Пришло Рождество – начинается торжество». Добрый праздник среди зимы.

Музыка и ты (17 часов)

Край, в котором ты живешь. Поэт, художник, композитор. Музыка утра. Музыка вечера. Музыкальные портреты. «Разыграй сказку». «Музы не молчали...». Музыкальные инструменты. Мамин праздник. Звучащие картины. Урок-концерт. Музыка в цирке. Дом, который звучит. «Ничего на свете лучше нету...». Обобщающий урок. Урок-

концерт

Обобщающий урок. Урок-концерт.(1 час)

Учебно – методический комплект

- Критская Е.Д. Музыка. 1 класс: учеб.для общеобразоват. учреждений/ Е.Д. Критская, Г.П. Сергеева, Т.С. Шмагина. – М. : Просвещение, 2011
- Критская Е.Д. Музыка. 1 класс: рабочая тетрадь/ Е.Д. Критская, Г.П. сергеева, Т.С. Шмагина. – М. : Просвещение, 2011
- Музыка. Хрестоматия музыкального материала. 1 класс: пособие для учителя/ сост. Е.Д. Критская. – М. : Просвещение, 2011 «Школа», 2011.

График контроля знаний

№ п/п	Номер урока	Номер четверти	Название раздела/темы урока	Вид контроля (тест, контрольная работа, практическая работа)	Дата проведения
1	31	4	Творческая работа «Ничего на свете лучше нету...»	Промежуточная аттестация.	12.05

КАЛЕНДАРНО-ТЕМАТИЧЕСКОЕ ПЛАНИРОВАНИЕ ПО МУЗЫКЕ В 1 КЛАССЕ НА 2020-2021 УЧ.ГОД.

Тема	Дата	Деятельность учителя	Планируемые результаты			Деятельность учащихся	Виды контроля
			Предметные	Личностные	Метапредметные		
Музыка вокруг нас- (16ч)							
И муза вечная со мной!	02.09.	Истоки возникновения музыки, рождение музыки как естественное проявление человеческого состояния. Муза – волшебница, добрая фея, раскрывающая перед школьниками чудесный мир звуков, которыми наполнено все вокруг	Знать: понятия: композитор, исполнитель, слушатель	Принятие образа «хорошего ученика»; этические чувства, прежде всего доброжелательность и эмоционально-нравственная отзывчивость.	<u>Регулятивные УУД</u> Узнавать, называть и определять объекты и явления окружающей действительности; <u>Познавательные УУД</u> Использовать речь для регуляции своего действия; <u>Коммуникативные УУД</u> Формулировать собственное мнение и позицию.	Понимать: правила поведения на уроке музыки. Правила пения. Смысл понятий «Композитор – исполнитель – слушатель», муза. Определять настроение музыки, соблюдать певческую установку. Владеть первоначальными певческими навыками. Участвовать в коллективном пении. Эмоционально откликаться на музыкальное произведение и выражая свое впечатление в пении, игре или пластике.	Текстовый
Хоровод муз.	09.09.	Музыкальная речь как способ общения между людьми, ее эмоциональное воздействие на слушателей. Звучание окружающей жизни, природы, настроений, чувств и характера человека.	Знать: понятия: хор, хоровод. Роль и место пляски в жизни разных народов. Плясовые песни	Уважительное отношение к иному мнению, истории и культуре других народов; целостный, социально ориентированный взгляд на мир в единстве и разнообразии природы, народов, культур и религий.	<u>Регулятивные УУД</u> Анализировать информацию, сравнивать, устанавливать аналогии; <u>Познавательные УУД</u> Выбирать действия в соответствии с поставленной задачей; <u>Коммуникативные УУД</u> Адекватно оценивать собственное поведение и поведение окружающих.	Узнавать на слух основную часть музыкальных произведений. Передавать настроение музыки в пении. Выделять отдельные признаки предмета и объединять по общему признаку. Давать определения общего характера музыки.	Текстовый
Повсюду музыка слышна.	16.09.	Звучание окружающей жизни, природы, настроений, чувств и характера человека. Истоки возникновения музыки. Музыка и ее роль в повседневной жизни человека.	Знать: понятие композитор. Уметь: сочинять (импровизировать) мелодию на заданный текст Ролевая игра «Играем в композитора».	Эстетические потребности, ценности и чувства.	<u>Регулятивные УУД</u> Анализировать информацию, сравнивать, устанавливать аналогии, построение рассуждения; <u>Познавательные УУД</u> Выбирать действия в соответствии с поставленной задачей;	Определять характер, настроение, жанровую основу песен-попеевок. Принимать участие в элементарной импровизации и исполнительской деятельности.	Текстовый

					<i>Коммуникативные УУД</i> Формулировать собственное мнение и позицию, строить понятные для партнера высказывания.		
Душа музыки – мелодия.	23.09.	Песня, танец, марш. Основные средства музыкальной выразительности (мелодия). Мелодия – главная мысль любого музыкального сочинения, его лицо, его суть, его душа.	Знать: понятия: мелодия, марш, танец, песня Уметь: определять настроение стихотворений, музыкальных произведений.	Этические чувства, прежде всего доброжелательность и эмоционально нравственная отзывчивость.	<i>Регулятивные УУД</i> Осознанно и произвольно строить сообщения в устной форме, узнавать и называть объекты окружающей действительности; <i>Познавательные УУД</i> Выделять и формулировать то, что уже усвоено и что еще нужно усвоить; <i>Познавательные УУД</i> Вести устный диалог, строить монологическое высказывание.	Выявлять характерные особенности жанров: песни, танца, марша. Откликаться на характер музыки пластикой рук, ритмическими хлопками. Определять и сравнивать характер, настроение в музыкальных произведениях.	Текст
Музыка осени.	30.09.	Интонационно-образная природа музыкального искусства. Выразительность и изобразительность в музыке.	Уметь: определять настроение стихотворений, музыкальных произведений. Музыкальные краски: мажор, минор; куплетная форма песни.	Целостный, социально ориентированный взгляд на мир в единстве и разнообразии природы; этические чувства, прежде всего доброжелательность и эмоционально-нравственная отзывчивость.	<i>Регулятивные УУД</i> Подведение под понятие на основе распознавания объектов, выделения существенных признаков; <i>Познавательные УУД</i> Использовать речь для регуляции своего действия; <i>Коммуникативные УУД</i> Формулировать собственное мнение и позицию, вести устный диалог, слушать собеседника.	Волевая саморегуляция, контроль в форме сличения способа действия и его результата с заданным эталоном	Текст
Сочини мелодию.	07.10.	Интонации музыкальные и речевые. Сходство и различие. Региональные музыкально – поэтические традиции.	Знать: понятия: мелодия, аккомпанемент. Уметь: сочинять (импровизировать) мелодию на заданный текст.	Уважительное отношение к иному мнению; эстетические потребности, ценности и чувства.	<i>Регулятивные УУД</i> Контролировать и оценивать процесс и результат деятельности; <i>Познавательные УУД</i> Различать способ и результат действия, адекватно воспринимать предложения учителей и товарищей; <i>Коммуникативные УУД</i> Аргументировать свою	Владеть элементами алгоритма сочинения мелодии. Самостоятельно выполнять упражнения. Проявлять личностное отношение при восприятии музыкальных произведений, эмоциональную отзывчивость.	Текст

					позицию, адекватно оценивать собственное поведение и поведение окружающих.		
Азбука, азбука каждому нужна... Музыкальная азбука.	14.10.	Знать: понятия: азбука. Разучивание новых и повторение ранее изученных песен.	Знать: понятия: ноты, звуки, звукоряд, нотный стан, или нотоносец, скрипичный ключ	Внутренняя позиция школьника на основе положительного отношения к школе.	<u>Регулятивные УУД</u> Анализ информации, передача информации устным путем; <u>Познавательные УУД</u> Формулировать и удерживать учебную задачу; <u>Коммуникативные УУД</u> Формулировать собственное мнение и позицию, обращаться за помощью, формулировать свои затруднения.	Узнавать изученные произведения. Участвовать в коллективном исполнении ритма, изображении звуковысотности мелодии движением рук. Правильно передавать мелодию песни.	Текст
Музыкальные инструменты (дудочка, рожок, гусли, свирель)	21.10.	Народные музыкальные традиции Отечества. Русские народные музыкальные инструменты. Региональные музыкальные традиции.	Знать: понятие народная музыка. Уметь: определять на слух звучание свирели, рожка, гуслей Знакомство с народной музыкой и инструментами.	Целостный, социально ориентированный взгляд на мир	<u>Регулятивные УУД</u> Контролировать и оценивать процесс и результат деятельности, обобщение полученных знаний; <u>Познавательные УУД</u> Использовать речь для регуляции своего действия; <u>Коммуникативные УУД</u> Проявлять активность во взаимодействии для решения коммуникативных и познавательных задач, ставить вопросы, обращаться за помощью.	Сопоставлять звучание народных и профессиональных инструментов. Выделять отдельные признаки предмета и объединять по общему признаку. Передавать настроение музыки в пластическом движении, пении. Давать определения общего характера музыки.	Текст
Музыка вокруг нас (обобщение).	11.11.	Музыка и ее роль в повседневной жизни человека.	Знать: понятия: мелодия, аккомпанемент; композитор, исполнитель, слушатель; звукоряд, нотный стан, скрипичный ключ	Осознание своей этнической принадлежности. Целостный, социально ориентированный взгляд на мир в единстве и разнообразии природы, народов, культур и религий.	<u>Регулятивные УУД</u> Анализировать информацию, сравнивать, устанавливать аналогии, построение суждения; <u>Познавательные УУД</u> Выбирать действия в соответствии с поставленной задачей и условиями ее решения; использовать речь для регуляции своего действия.	Высказывать свое отношение к различным музыкальным сочинениям, явлениям. Создавать собственные интерпретации. Исполнять знакомые песни.	Текст

					<i>Коммуникативные УУД</i> Вести устный диалог в соответствии с грамматическими и синтаксическими нормами родного языка.		
«Садко» (из русского былинного сказа).	18.11.	Наблюдение народного творчества Знакомство с народным былинным сказом “Садко”.		Эмпатия, как понимание чувств других людей и сопереживание им. Уважительное отношение к иному мнению, истории и культуре своего народа.	<i>Регулятивные УУД</i> Поиск и выделение необходимой информации из различных источников (музыка, картина, рисунок) <i>Познавательные УУД</i> Использовать речь для регуляции своего действия. <i>Коммуникативные УУД</i> Воплощения собственных мыслей, чувств	Внимательно слушать музыкальные фрагменты и находить характерные особенности музыки в прозвучавших литературных фрагментах. Определять на слух звучание народных инструментов.	Текст
Музыкальные инструменты (флейта, арфа).	25.11.	Музыкальные инструменты. Сопоставление звучания народных инструментов со звучанием профессиональных инструментов.	Знать: понятие: музыка авторская (композиторская). Уметь: определять на слух звучание флейты, арфы, фортепиано. Знакомство с понятием профессиональная музыка, с музыкальными инструментами.	Навыки сотрудничества в разных ситуациях, умение не создавать конфликтов. Развитие эстетической потребности.	<i>Регулятивные УУД</i> Умение ставить и формулировать проблемы, осознанно и произвольно строить сообщения в устной форме. <i>Познавательные УУД</i> Адекватно воспринимать предложения учителя, товарищей по исправлению ошибок. <i>Коммуникативные УУД</i> Формулировать собственное мнение и позицию.	Распознавать духовые и струнные инструменты. Вычленять и показывать (имитация игры) во время звучания народных инструментов. Исполнять вокальные произведения без музыкального сопровождения. Находить сходства и различия в инструментах разных народов.	Текст
Звучащие картины.	02.12.	Музыкальные инструменты. Народная и профессиональная музыка.	Знать: отличия народной от профессиональной музыки. Уметь: - приводить примеры; - отвечать на проблемные вопросы. Определение «звучания» в картинах народной или профессиональной музыки. Слушание музыки, хоровое пение.	Осознание ответственности человека за общее благополучие. Учащиеся могут оказывать помощь в организации и проведении школьных культурно-массовых мероприятий.	<i>Регулятивные УУД</i> Контролировать и оценивать процесс и результат деятельности. <i>Познавательные УУД</i> Концентрация воли для преодоления затруднений; применять установленные правила. <i>Коммуникативные УУД</i> Координировать и принимать различные позиции во взаимодействии.	Музыкальные инструменты. Народная и профессиональная музыка. Узнавать музыкальные инструменты по изображениям. Участвовать в коллективном пении, вовремя начинать и заканчивать пение, слушать паузы, понимать дирижерские жесты.	Текст

Разыграй песню.	09.12	Многозначность музыкальной речи, выразительность и смысл. Постигание общих закономерностей музыки: развитие музыки - движение музыки. Развитие музыки в исполнении.	Развитие умений и навыков выразительного исполнения детьми песни; составление исполнительского плана песни.	Формирование чувства сопричастности и гордости за свою Родину, народ и историю. Уважительно относиться к родной культуре.	<u>Регулятивные УУД</u> Анализирование информации. <u>Познавательные УУД</u> Умение оценивать собственную деятельность. <u>Коммуникативные УУД</u> Координировать и принимать различные позиции во взаимодействии.	Планировать свою деятельность, выразительно исполнять песню и составлять исполнительский план вокального сочинения исходя из сюжетной линии стихотворного текста. Находить нужный характер звучания. Импровизировать «музыкальные разговоры» различного характера.	Текст
Пришло Рождество-начинается рождество.	16.12.	Народные музыкальные традиции Отечества. Народное музыкальное творчество разных стран мира.	Знать: понятия: народные праздники, рождественские песни.	Учащиеся могут оказывать помощь в организации и проведении школьных культурно-массовых мероприятий. Социальная компетентность, устойчивое следование в поведении социальным нормам.	<u>Регулятивные УУД</u> Умение строить рассуждения, обобщения. <u>Познавательные УУД</u> Применять установленные правила, использовать речь для регуляции своего действия. <u>Коммуникативные УУД</u> Договариваться о распределении функций и ролей в совместной творческой деятельности.	Соблюдать при пении певческую установку, петь выразительно, слышать себя и товарищей. Вовремя начинать и заканчивать пение. Понимать дирижерские жесты.	Текст
Родной обычай старины. Добрый праздник среди зимы.	23.12.	Обобщенное представление об основных образно-эмоциональных сферах музыки и о музыкальном жанре – балет.	Уметь: выразительно исполнять колядки Сольное и хоровое выразительное исполнение рождественских колядок.	Принятие образа «хорошего ученика»; Этические чувства, прежде всего доброжелательность и эмоционально-нравственная отзывчивость.	<u>Регулятивные УУД</u> Контролировать и оценивать процесс и результат деятельности; <u>Познавательные УУД</u> Использовать речь для регуляции своего действия; <u>Коммуникативные УУД</u> Адекватно оценивать собственное поведение и поведение окружающих.	Узнавать освоенные музыкальные произведения. Давать определения общего характера музыки. Принимать участие в играх, танцах, песнях.	Текст
Музыка вокруг нас (обобщение).	13.01.	Музыка и ее роль в повседневной жизни человека.	Музыка и ее роль в повседневной жизни человека.	Гражданская идентичность в форме осознания «Я» как гражданина России, чувства сопричастности и гордости за свою	<u>Регулятивные УУД</u> Анализировать информацию, сравнивать, устанавливать аналогию; <u>Познавательные УУД</u> Выделять и формулировать то, что уже усвоено и что еще	Высказывать свое отношение к различным музыкальным сочинениям, явлениям. Создавать собственные интерпретации. Исполнять знакомые песни.	Фронтальный

				Родину, народ и историю.	нужно усвоить; <u>Коммуникативные УУД</u> Формулировать собственное мнение и позицию, вести устный диалог, слушать собеседника.		
--	--	--	--	--------------------------	---	--	--

Музыка и ты – (17ч)

Край, в котором ты живешь.	20.01.	Сочинения отечественных композиторов о Родине. Региональные музыкальные традиции.	Знать: понятия: родина, малая родина. Уметь: объяснять их Слушание музыки. Исполнение песен о Родине	Этические чувства, прежде всего доброжелательность и эмоционально-нравственная отзывчивость. Целостный, социально ориентированный взгляд на мир	<u>Регулятивные УУД</u> Узнавать, называть и определять объекты и явления окружающей действительности; <u>Познавательные УУД</u> Использовать речь для регуляции своего действия; <u>Коммуникативные УУД</u> Формулировать собственное мнение и позицию.	Высказывать, какие чувства возникают, когда исполняешь песни о Родине. Различать выразительные возможности – скрипки.	Текст
Поэт, художник, композитор.	27.01.	Звучание окружающей жизни, природы, настроений, чувств и характера человека. Рождение музыки как естественное проявление человеческого состояния. Средства музыкальной выразительности.	Уметь: находить общее в стихотворном, художественном и музыкальном пейзаже Образный анализ картины. Интонационно-образный анализ музыки. Пластический этюд стихотворения. Хоровое пение	Уважительно относиться к иному мнению. Самостоятельная и личная ответственность за свои поступки, установка на здоровый образ жизни.	<u>Регулятивные УУД</u> Анализировать информацию, сравнивать, устанавливать аналогию; <u>Познавательные УУД</u> Выбирать действия в соответствии с поставленной задачей; <u>Коммуникативные УУД</u> Адекватно оценивать собственное поведение и поведение окружающих.	Воспринимать художественные образы классической музыки. Передавать настроение музыки в пластическом движении, пении. Давать определения общего характера музыки. Ритмическая и интонационная точность во время вступления к песне.	Текст
Музыка утра. Музыка вечера.	03.02	Интонационно – образная природа музыкального искусства. Выразительность и изобразительность в музыке.	Уметь: проводить интонационно-образный анализ инструментального произведения (чувства, характер, настроение) Музыкальный пейзаж. Фортепианное и оркестровое	Уважительно относиться к иному мнению. Самостоятельная и личная ответственность за свои поступки, установка на здоровый образ жизни.	<u>Регулятивные УУД</u> Анализировать информацию, сравнивать, устанавливать аналогии, построение рассуждения; <u>Познавательные УУД</u> Выбирать действия в соответствии с поставленной задачей; <u>Коммуникативные УУД</u> Формулировать собственное мнение и позицию, строить	По звучавшему фрагменту определять музыкальное произведение, проникнуться чувством сопереживания природе. Находить нужные слова для передачи настроения. Уметь сопоставлять, сравнивать, различать жанры музыки.	Текст

			исполнение музыки		понятные для партнера высказывания.		
Музыкальные портреты.	10.02	Выразительность и изобразительность в музыке. Интонации музыкальные и речевые. Сходство и различие.	Уметь: проводить интонационно-образный анализ музыкальных сочинений . Слушание и анализ музыки. Пластическое интонирование «Менуэта»	Развивать навыки сотрудничества в разных ситуациях, умение не создавать конфликтов и находить выходы из спорных ситуаций.	<u>Регулятивные УУД</u> Осознанно и произвольно строить сообщения в устной форме, узнавать и называть объекты окружающей действительности; <u>Познавательные УУД</u> Выделять и формулировать то, что уже усвоено и что еще нужно усвоить; <u>Познавательные УУД</u> Вести устный диалог, строить монологическое высказывание.	Вслушиваться в музыкальную ткань произведения. На слух определять характер и настроение музыки. Соединять слуховые впечатления детей со зрительными.	Текст
Разыграй сказку (Баба-Яга.Русская сказка).	17.02.	Музыкальный и поэтический фольклор России: игры – драматизации. Развитие музыки в исполнении		Формирование внутренней позиции школьника на основе положительного отношения к школе. Принятие образа «хорошего ученика»	<u>Регулятивные УУД</u> Подведение под понятие на основе распознавания объектов, выделения существенных признаков; <u>Познавательные УУД</u> Использовать речь для регуляции своего действия; <u>Коммуникативные УУД</u> Формулировать собственное мнение и позицию, вести устный диалог, слушать собеседника.	Выделять характерные интонационные музыкальные особенности музыкального сочинения: изобразительные и выразительные.	Текст
У каждого свой музыкальный инструмент.	03.03	Инструментовка и инсценировка песен. Игровые песни, с ярко выраженным танцевальным характером. Звучание народных музыкальных инструментов.	Музыкальные инструменты.	Формирование чувства сопричастности и гордости за свою Родину, народ и историю. Уважительно относиться к родной культуре.	<u>Регулятивные УУД</u> Контролировать и оценивать процесс и результат деятельности; <u>Познавательные УУД</u> Различать способ и результат действия, адекватно воспринимать предложения учителей и товарищей; <u>Коммуникативные УУД</u> Аргументировать свою позицию, адекватно оценивать собственное поведение и поведение окружающих.	Вслушиваться в звучащую музыку и определять характер произведения. Выделять характерные интонационные музыкальные особенности музыкального сочинения. Имитационными движениями изображать игру на музыкальных инструментах.	Текст
Музы не молчали.	10.03.	Обобщенное представление исторического прошлого в музыкальных образах.	Знать понятия: солист, хор. Уметь: объяснять понятия: отечество, подвиг, память;	Эмпатия, как понимание чувств других людей и сопереживание им. Уважительное	<u>Регулятивные УУД</u> Анализ информации, передача информации устным путем; <u>Познавательные УУД</u> Формулировать и удерживать	Определять характер музыки и передавать ее настроение. Описывать образ русских воинов.	Текст

			выразительно исполнять песни .	отношение к иному мнению, истории и культуре своего народа.	учебную задачу; <u>Коммуникативные УУД</u> Формулировать собственное мнение и позицию, обращаться за помощью, формулировать свои затруднения.	Сопереживать музыкальному образу, внимательно слушать.	
Мамин праздник.	17.03.	Урок посвящен самому дорогому человеку - маме. Осмысление содержания построено на сопоставлении поэзии и музыки. Весеннее настроение в музыке и произведениях изобразительного искусства.	Выделять характерные интонационные особенности музыкального сочинения, имитационными движениями	Навыки сотрудничества в разных ситуациях, умение не создавать конфликтов. Развитие эстетической потребности.	<u>Регулятивные УУД</u> Контролировать и оценивать процесс и результат деятельности, обобщение полученных знаний; <u>Познавательные УУД</u> Использовать речь для регуляции своего действия; <u>Коммуникативные УУД</u> Проявлять активность во взаимодействии для решения коммуникативных и познавательных задач, ставить вопросы, обращаться за помощью.	Передавать эмоционально во время хорового исполнения разные по характеру песни, импровизировать.	Текст
Музыкальные инструменты.	31.03	Встреча с музыкальными инструментами – арфой и флейтой. Внешний вид, тембр этих инструментов, выразительные возможности.	Музыкальные инструменты.	Осознание ответственности человека за общее благополучие. Учащиеся могут оказывать помощь в организации и проведении школьных культурно-массовых мероприятий.	<u>Регулятивные УУД</u> Анализировать информацию, сравнивать, устанавливать аналогии, построение рассуждения; <u>Познавательные УУД</u> Выбирать действия в соответствии с поставленной задачей и условиями ее решения; использовать речь для регуляции своего действия. <u>Коммуникативные УУД</u> Вести устный диалог в соответствии с грамматическими и синтаксическими нормами родного языка.	Сравнивать звучание музыкальных инструментов. Узнавать музыкальные инструменты по внешнему виду и по звучанию. Имитационными движениями изображать игру на музыкальных инструментах.	Текст
Чудесная лютия (по алжирской сказке).	07.04.	Музыкальная речь как способ общения между людьми, ее эмоциональное воздействие на слушателей.	Знакомство с музыкальными инструментами, через алжирскую сказку “Чудесная лютия”.	Формирование чувства сопричастности и гордости за свою Родину, народ и историю. Уважительно относиться к родной культуре.	<u>Регулятивные УУД</u> Поиск и выделение необходимой информации из различных источников (музыка, картина, рисунок) <u>Познавательные УУД</u> Использовать речь для регуляции своего действия. <u>Коммуникативные УУД</u> Воплощения собственных мыслей,	Размышлять о возможностях музыки в передаче чувств, мыслей человека, силе ее воздействия. Обобщать характеристику музыкальных произведений. Воспринимать художественные образы классической музыки.	Текст

					чувств	Расширять словарный запас. Передавать настроение музыки в пластическом движении, пении.	
Звучащие картины. Обобщение материала.	14.04.	Слушание любимых произведений, исполнение любимых песен.	Уметь размышлять о музыке.	Учащиеся могут оказывать помощь в организации и проведении школьных культурно-массовых мероприятий. Социальная компетентность, устойчивое следование в поведении социальным нормам.	<u>Регулятивные УУД</u> Умение ставить и формулировать проблемы, осознанно и произвольно строить сообщения в устной форме. <u>Познавательные УУД</u> Адекватно воспринимать предложения учителя, товарищей по исправлению ошибок. <u>Коммуникативные УУД</u> Формулировать собственное мнение и позицию.	Высказывать собственное отношение к различным музыкальным явлениям, сочинениям. Создавать собственные исполнительские интерпретации.	Текст
Музыка в цирке.	21.04	Обобщенное представление об основных образно-эмоциональных сферах музыки и о многообразии музыкальных жанров. Песня, танец, марш и их разновидности.	Определять жанровую принадлежность музыкальных произведений, песня- танец – марш	Принятие образа «хорошего ученика»; Этические чувства, прежде всего доброжелательность и эмоционально-нравственная отзывчивость.	<u>Регулятивные УУД</u> Контролировать и оценивать процесс и результат деятельности. <u>Познавательные УУД</u> Концентрация воли для преодоления затруднений; применять установленные правила. <u>Коммуникативные УУД</u> Координировать и принимать различные позиции во взаимодействии.	Узнавать изученные музыкальные произведения и называть имена их авторов; Передавать настроение музыки и его изменение: в пении, музыкально-пластическом движении.	Текст
Дом, который звучит.	28.04	Обобщенное представление об основных образно-эмоциональных сферах музыки и о многообразии музыкальных жанров. Опера, балет	. Песенность, танцевальность, маршевость. Музыкальные театры.	Гражданская идентичность в форме осознания «Я» как гражданина России, чувства сопричастности и гордости за свою Родину, народ и историю.	<u>Регулятивные УУД</u> Анализирование информации. <u>Познавательные УУД</u> Умение оценивать собственную деятельность. <u>Коммуникативные УУД</u> Координировать и принимать различные позиции во взаимодействии.	Вслушиваться в звучащую музыку и определять характер произведения. Выделять характерные интонационные музыкальные особенности музыкального сочинения. Эмоционально откликаться на музыкальное произведение и выразить свое впечатление в пении, игре или пластике.	Текст
Опера-сказка.	05.05.	Различные виды музыки: вокальная, инструментальная; сольная, хоровая,	Опера. Песенность, танцевальность, маршевость.	Этические чувства, прежде всего доброжелательность и эмоционально-	<u>Регулятивные УУД</u> Умение строить рассуждения, обобщения. <u>Познавательные УУД</u> Применять установленные правила,	Называть понравившееся произведение, давая его характеристику. Уметь сопоставлять,	Текст

		оркестровая. Детальное знакомство с хорами из детских опер.		нравственная отзывчивость. Целостный, социально ориентированный взгляд на мир	использовать речь для регуляции своего действия. <i>Коммуникативные УУД</i> Договариваться о распределении функций и ролей в совместной творческой деятельности.	сравнивать, различные жанры музыки.	
Творческая работа «Ничего на свете лучше нету...»	12.05.	Музыка, написанная специально для мультфильмов. Любимые мультфильмы и музыка, которая звучит повседневно в нашей жизни.	Музыка для детей.	Уважительно относиться к иному мнению. Самостоятельная и личная ответственность за свои поступки, установка на здоровый образ жизни.	<i>Регулятивные УУД</i> Контролировать и оценивать процесс и результат деятельности; <i>Познавательные УУД</i> Использовать речь для регуляции своего действия; <i>Коммуникативные УУД</i> Адекватно оценивать собственное поведение и поведение окружающих.	Через различные формы деятельности систематизировать словарный запас детей.	Про ежу очн атте тац .
Афиша. Программа. Твой музыкальный словарь.	19.05.	Афиша музыкального спектакля, программа концерта для родителей.	Афиша музыкального спектакля.	Уважительно относиться к иному мнению. Самостоятельная и личная ответственность за свои поступки, установка на здоровый образ жизни.	<i>Регулятивные УУД</i> Анализировать информацию, сравнивать, устанавливать аналогию; <i>Познавательные УУД</i> Выделять и формулировать то, что уже усвоено и что еще нужно усвоить; <i>Коммуникативные УУД</i> Формулировать собственное мнение и позицию, вести устный диалог, слушать собеседника.	Составлять афишу и программу концерта, музыкального спектакля, школьного праздника	Тек щий
Музыка и ты. Обобщение материала. Урок-концерт.	26.05.	Слушание понравившихся произведений, заполнение афиши, исполнение любимых песен.	Уметь размышлять о музыке.	Развивать навыки сотрудничества в разных ситуациях, умение не создавать конфликтов и находить выходы из спорных ситуаций.	<i>Регулятивные УУД</i> Контролировать и оценивать процесс и результат деятельности; <i>Познавательные УУД</i> Использовать речь для регуляции своего действия; <i>Коммуникат. УУД</i> Адекватно оценивать поведение окружающих.	Высказывать собственное отношение к различным музыкальным явлениям, сочинениям. Создавать собственные исполнительские интерпретации.	Тек щий

